



# PRIVAT EIERSKAP, NÆRINGSÅKTIVITET OG SKATTEBIDRAG I OSLO



FYLKESLEVERANSE:  
ANALYSE AV UTENLANDSKE, OFFENTLIGE OG PRIVAT NORSKE EIERGRUPPER  
MED UNDERSTUDIE AV FORMUESSKATTEPOSISJON TIL NORSK PRIVATE EIERE



JUNI 2021



# Om analysen

Denne analysen om privat eierskap, næringsaktivitet og skattebidrag er utarbeidet av NyAnalyse på vegne av Civita. Hovedformålet med rapporten er å frembringe ny empiri om ulike eiergruppers betydning for aktivitet i næringslivet og skattebidrag, både gjennom næring og i privatøkonomien, med et analysefokus på eiere av bedrifter og næringsaktiva som er i formuesskatteposisjon. Analysen gjennomføres både nasjonalt og på fylkesnivå, og frembringer ny empiri primært basert på aggregert registerdata sammenstilt av professor Amir Sasson ved BI, hentet fra fire ulike databaser bestående av bedriftsdata, eierskapsdata, personlige likningsdata og sysselsettingsdata. Registerdataene er sammenstilt for BI av Statistisk Sentralbyrå. Analysen er pågående. I denne 1. delrapport presenteres de første resultatene.

NyAnalyse AS er et uavhengig rådgivnings- og utredningselskap med spisskompetanse innen samfunnsøkonomisk analyse, arbeidsliv, næringspolitikk, beregninger tilknyttet skatt, verdiskaping og ringvirkninger, samt bærekraftig omstilling. Funn og konklusjoner i denne utredningen representerer NyAnalyses egne faglige vurderinger.

## **Rapporten er forfattet av:**

Villeman Vinje, partner og seniorøkonom (ansvarlig prosjektleder)

Terje Strøm, partner og sjeføkonom

Eivind Langdal, seniorøkonom

Martin Sundhaugen, analytiker

Empirisk datagrunnlag som er basert på registerdata fra SSB og Brønnøysund Registeret er utarbeidet av professor Amir Sasson ved Handelshøyskolen BI. Analysearbeidet trekker også på offentlig tilgjengelige datakilder.

# Utarbeiding av det empiriske datagrunnlaget

Denne utredningen har hovedfokus på å tallfeste og analysere betydningen ulike eiergrupper har for næringsaktivitet og skattebidrag, med et dybdefokus på private norske eiere i formuesskatteposisjon. Studien bygger på aggregerte registerdata sammenstilt av Professor Amir Sasson ved Handelshøyskolen BI, utarbeidet ved å kombinere data over skatteytetes likningsdata (2016 og 2017), bedrifters regnskapsdata (2016), eierskapsdata for alle aksjeselskaper (2016) og sysselsettingsdata (2016 og 2017). Alle eierskapsposter i om lag 284 000 aksjeselskaper i Fastlands-Norge er analysert og bedriftsdataene er allokert til hovedeiergruppene «utenlandsk eien», samle-eiergruppen «offentlig og stiftelse» og «norsk private eiere, hhv. i og utenfor formuesskatteposisjon». For en mindre andel av eierskapet er relasjonen til hovedeiergruppene ukjent.

Bedriftsdataene er allokert til hovedeiergruppene basert på den prosentvise eierfordelingen i eiergruppene i de enkelte aksjeselskapene. For eksempel, hvis private norske eiere står for 40 prosent av eierskapet i et selskap, utenlandske eiere står for 30 prosent, offentlig og/eller stiftelser står for 20 prosent og 10 prosent av eierskapet er ukjent vs. de tre hovedeiergruppene, allokeres bedriftsdataene med respektive prosentandeler til hovedeiergruppene. For geografisk analyse av eierskap på fylkesnivå er bedriftsdataene videre allokert til de enkelte fylker basert på den prosentvise fordelingen av ansatte i de ulike fylkene. Flesteparten av bedrifter opererer kun i ett fylke, men skulle en bedrift for eksempel ha 80 prosent av sine ansatte arbeidende i ett hovedfylke og 20 prosent i et nabofylke, allokeres bedriftsdataene prosentvis tilsvarende i de fylkesvise analysene. Det er også gjennomført støttende analyser basert kun på hvor bedrifter er registrert, hvor all økonomisk virkning av et selskap fordelt på de respektive eiergruppene kun allokeres til fylket hvor bedriften er registrert. Analyser av eiergrupper tar normalt utgangspunkt i fylket de enkelte bedrifter er registrert, men siden det var en prioritering å kunne analysere arbeidsplasser i privat sektor i de enkelte fylker, er det valgt å benytte en mer nyansert analysemodell som hensyntar geografisk i hvilket fylke de ansatte reelt har sin faste arbeidsplass.

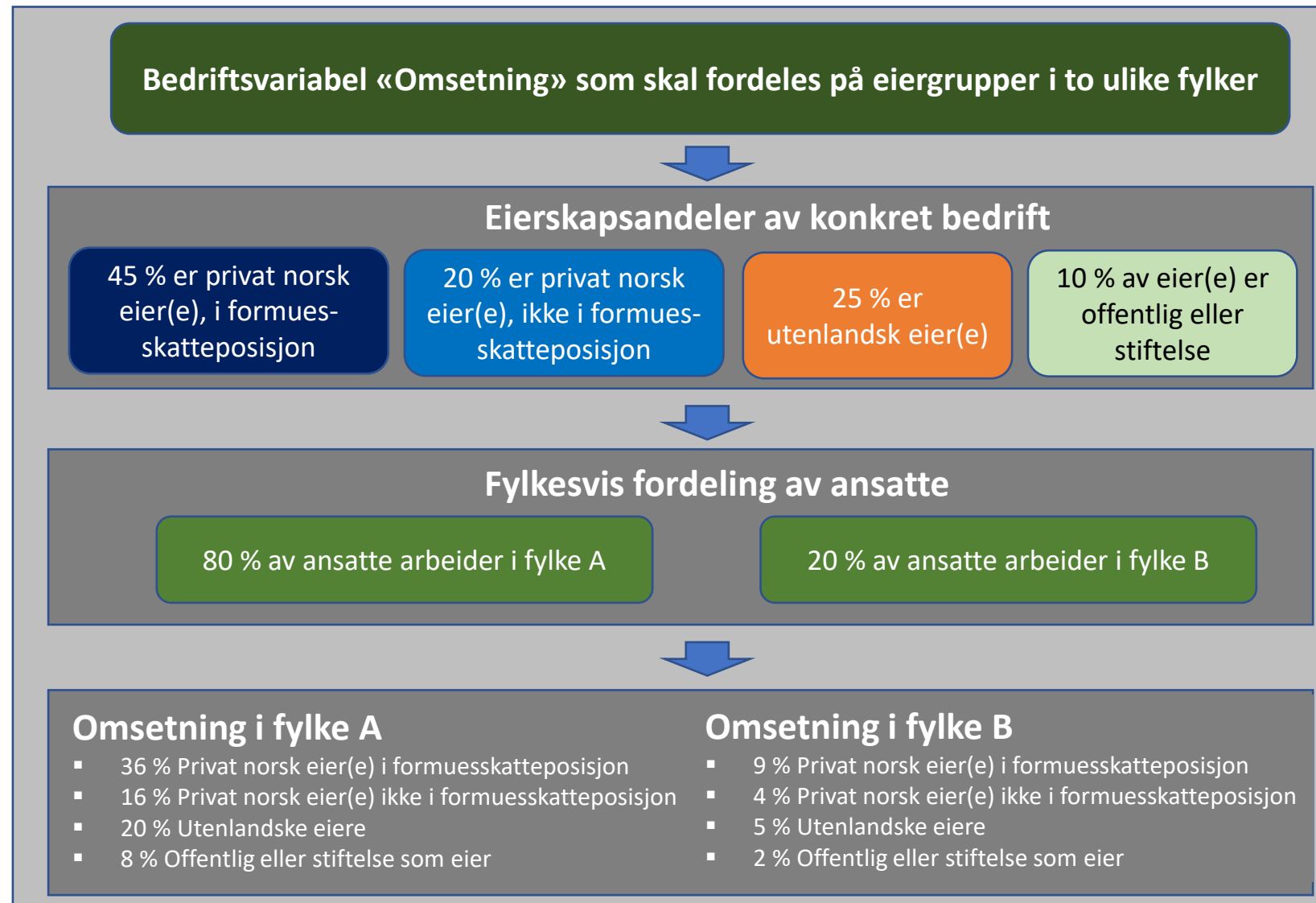
Private norske eierskap er analysert i forhold til formuesskatteposisjon, hvor hovedanalysen er gjennomført basert på gruppering ved netto likningsformue, både for bedriftsdata og privatøkonomisk for norske eiere relatert til skatteytetere som ikke har investeringer og eierskap i norsk næringsliv og næringsaktiva.

# Eksempel på fordeling av bedriftsdata på eiergruppene i ulike fylker

Figuren gir en oversikt over hvordan analysemodellen fordeler bedriftsdata på ulike eiergrupper for bedrifter som har ansatte som arbeider fast i to fylker. I dette eksempelet er 45 prosent av eierne private norske i formuesskatteposisjon, 20 prosent er privat norske som ikke er i formuesskatteposisjon, 25 prosent er utenlandske eiere og 10 prosent av eierne er fra samleiergruppen offentlig eller stiftelse. Det benyttes og en ukjent eier-kategori. Eierandelene for de enkelte eiergruppene oppnås ved å summere alle eiere i de respektive eiergruppene og beregne prosenten av total eierskap.

For å komme frem til fordelingen av bedriftsvariabelen per eiergruppe i de respektive fylker multipliseres eierandelen i den enkelte eiergruppe med prosentandelen av de ansatte som er sysselsatt i de respektive kommuner. I dette eksempelet er 45 prosent av eierne private norske i formuesskatteposisjon. 80 prosent av de ansatte arbeider i fylke A, som gir en fordeling av omsetningen i bedriften for denne eiergruppen på 36 prosent ( $0,8 \cdot 0,45 = 0,36$ ). Tilsvarende beregnes fordelingen av bedriftsvariabelen for de andre eiergruppene.

Eksempel på fordeling av bedriftsvariabelen omsetning på ulike eiergrupper fra en bedrift som har ansatte i to ulike fylker.



# Oslo: Aksjeselskaper i privat sektor i 2016

## Hovedtall for bedrifter (AS) i fastlands-økonomien

<b>Antall bedrifter (aksjeselskaper) i fastlands-økonomien:</b>	17.700
<b>Ansatte i bedrifter i fastlands-økonomien:</b>	273.900
<b>Egenkapital i bedrifter i fastlands-økonomien:</b>	957,1 mrd. kr
<b>Lønnsutgifter i bedrifter i fastlands-økonomien:</b>	195,6 mrd. kr
<b>Omsetning i bedrifter i fastlands-økonomien:</b>	876,6 mrd. kr
<b>Selskapsskatt i bedrifter i fastlands-økonomien:</b>	23,8 mrd. kr
<b>Utbytte fra bedrifter i fastlands-økonomien:</b>	40,4 mrd. kr
<b>Formuesskatt på skatteyttere som bor i fylket:</b>	4,2 mrd. kr
	<ul style="list-style-type: none"><li>▪ på næringskapital: 2,4 mrd. kr</li><li>▪ på private aktiva: 1,8 mrd. kr</li></ul>



# Hovedfunn om privat eierskap i Oslo

- Aktivitet som privat, norsk eierskap i Oslo står bak:
  - Arbeidsplasser: 133.000
  - Omsetning 323 mrd. kr
  - Selskapsskatt 6,1 mrd. kr
- Privat, norsk eierskap står bak 41 prosent av bedriftenes lønnsutgifter i fylket. 28 prosent av lønnsutgiftene utbetales av bedrifter med eiere i formuesskatteposisjon.
- Utenlandsk eide bedrifter er størst på omsetning og selskapsskatt i Oslo.
- Private, norske bedriftseiere tar samlet sett ut mest utbytte i fylket. 37 prosent av utbyttet fra bedrifter og arbeidsplasser i Oslo betales til private, norske eiere, hvor de fleste er i formuesskatteposisjon. 30 prosent går til utenlandske eiere.
- For gruppen med formuesskatt utgjør dette om lag 12,8 mrd. kr. Et lavere utbyttensnivå ville økt bedriftenes mulighet til å investere og sikre eksisterende og nye arbeidsplasser.

# Privat, norsk eierskap står bak flest ansatte i Oslo

Figuren gir samlet oversikt over arbeidsmarkedet i Oslo i 2016, med antall ansatte i privat sektor og offentlig forvaltning (stat, fylkeskommune og kommune). Ansatte i privat sektor er fordelt etter hovedeiergrupper, samt formuesskatteposisjon for private, norske eiere (fastlands-økonomien).

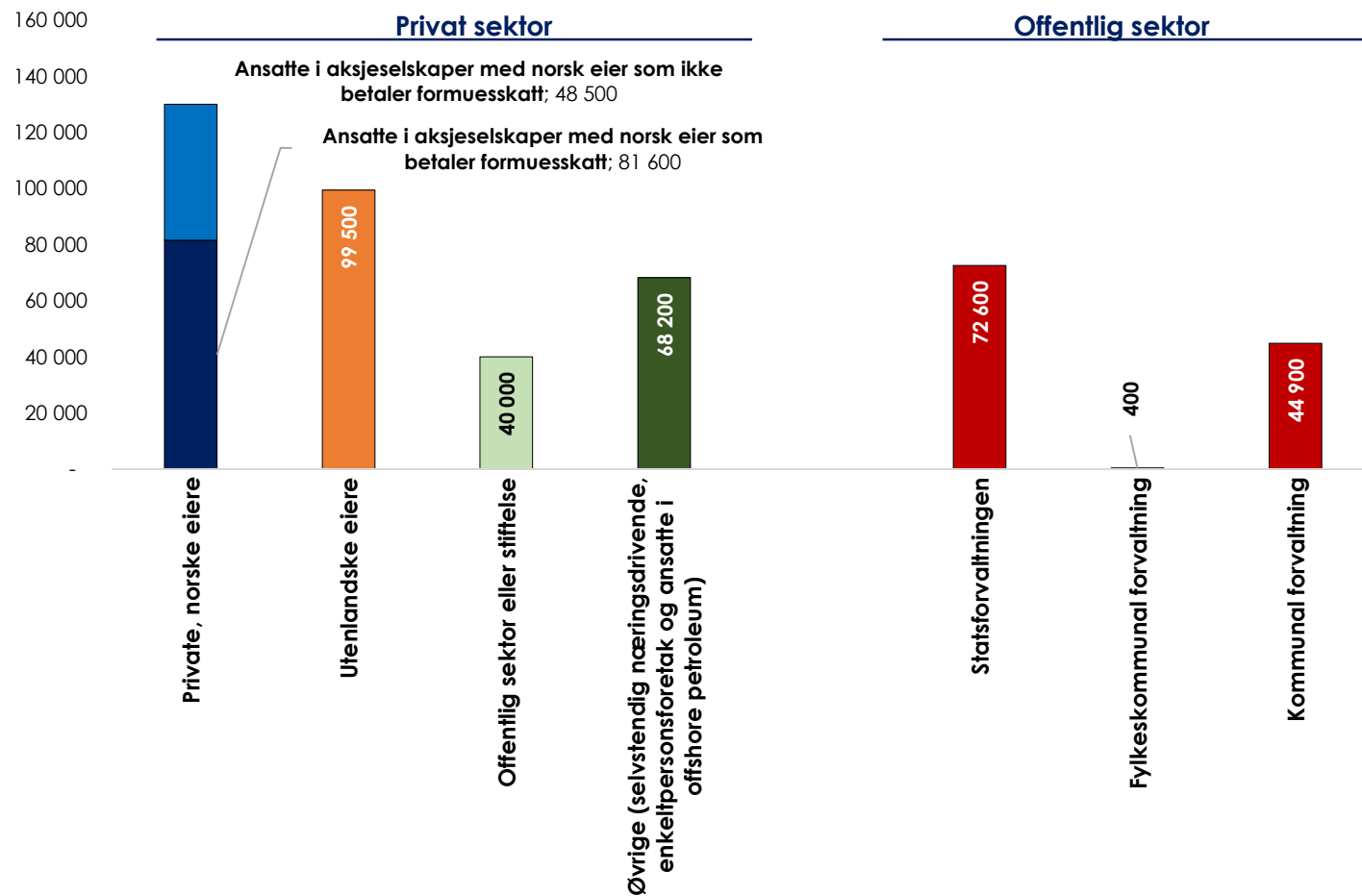
## Privat sektor: Viktigst med nasjonale eiere, men utlendinger store

Bedrifter med private, norske eiere har 132.800 ansatte. Av dette har bedrifter med eiere som betaler formuesskatt 81.600 ansatte. Bedrifter med private, norske eiere som ikke er i formuesskatteposisjon har 48.500 ansatte. Det er også om lag 2.700 ansatte i bedrifter med private, norske eiere med ukjent formue. Bedrifter med utenlandske eiere har 99.500 ansatte, mens bedrifter i privat sektor eid av det offentlige og stiftelse har 40.000 ansatte. Øvrige ansatte, som i all hovedsak består av selvstendig næringsdrivende og enkeltpersonforetak, men også privat ansatte innen offshore olje- og gassproduksjon, utgjør om lag 68.200 personer.

## Offentlig sektor:

Det er 72.600 ansatte innen statsforvaltningen i Oslo, 400 innen fylkeskommunal forvaltning, samt 44.900 i kommunal forvaltning.

Ansatte i Oslo, fordelt etter sektor og eiergruppe (2016)



Kilde: NyAnalyse | BI ved professor Amir Sasson | SSB

<sup>1</sup> Arbeidsmarkedet i fylket inkluderer også private, norske eiere med ukjent formue (2.672 ansatte), samt andre ukjente eiere (1.640 ansatte).

<sup>2</sup> Gruppen med øvrige ansatte (hovedsakelig selvstendig næringsdrivende og enkeltpersonforetak) inkluderer også privat ansatte innen offshore olje- og gassproduksjon.

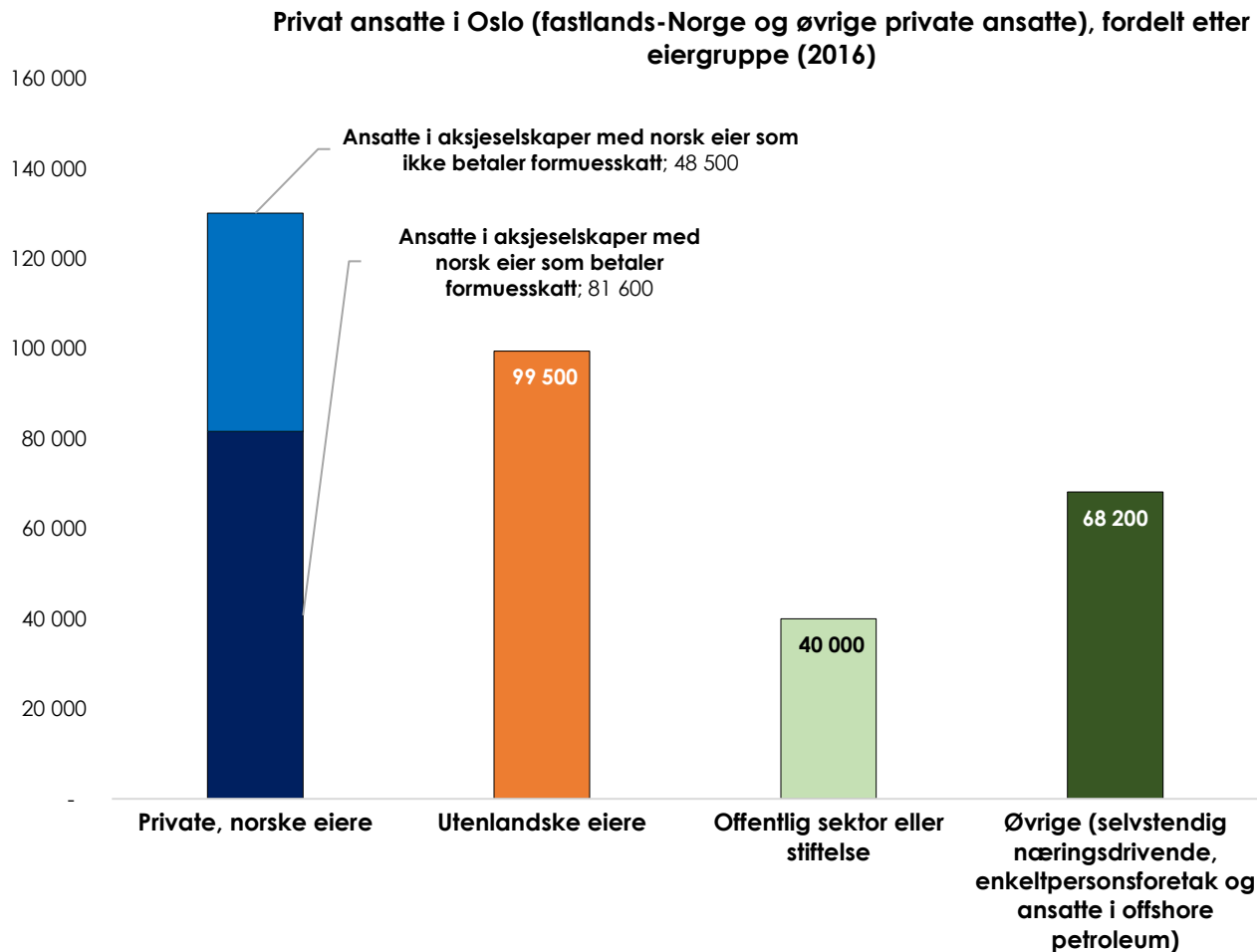
# Av de privat ansatte i Oslo står norske eiere bak majoriteten, hvor eiere i formuesskatteposisjon utgjør en betydelig andel av disse (61 prosent)

Figuren gir oversikt over arbeidsmarkedet i Oslo i 2016, med antall ansatte i privat sektor. Disse er fordelt etter hvilke hovedeiergrupper de tilhører, samt formuesskatteposisjon for private, norske eiere (fastlands-økonomien).

Bedrifter med private, norske eiere har 132.800 ansatte. Av dette har bedrifter med eiere som betaler formuesskatt 81.600 ansatte. Bedrifter med private, norske eiere som ikke er i formuesskatteposisjon har 48.500 ansatte. Det er også om lag 2.700 ansatte i bedrifter med private, norske eiere med ukjent formue.

Bedrifter med utenlandske eiere har 99.500 ansatte, mens bedrifter i privat sektor eid av det offentlige og stiftelse har 40.000 ansatte.

Øvrige ansatte, som i all hovedsak består av selvstendig næringsdrivende og enkeltpersonforetak, men også privat ansatte innen offshore olje- og gassproduksjon, utgjør om lag 68.200 personer.



Kilde: NyAnalyse | BI ved professor Amir Sasson | SSB

<sup>1</sup> Arbeidsmarkedet i fylket inkluderer også private, norske eiere med ukjent formue (2.672 ansatte), samt andre ukjente eiere (1.640 ansatte).

<sup>2</sup> Gruppen med øvrige ansatte (hovedsakelig selvstendig næringsdrivende og enkeltpersonforetak) inkluderer også privat ansatte innen offshore olje- og gassproduksjon.



# I privat sektor er omtrent 20 prosent av de ansatte i Oslo selvstendig næringsdrivende eller driver enkeltpersonsforetak. Privat, norsk eierskap utgjør i underkant av 40 prosent av de privat ansatte, der 24 prosentpoeng betaler formuesskatt

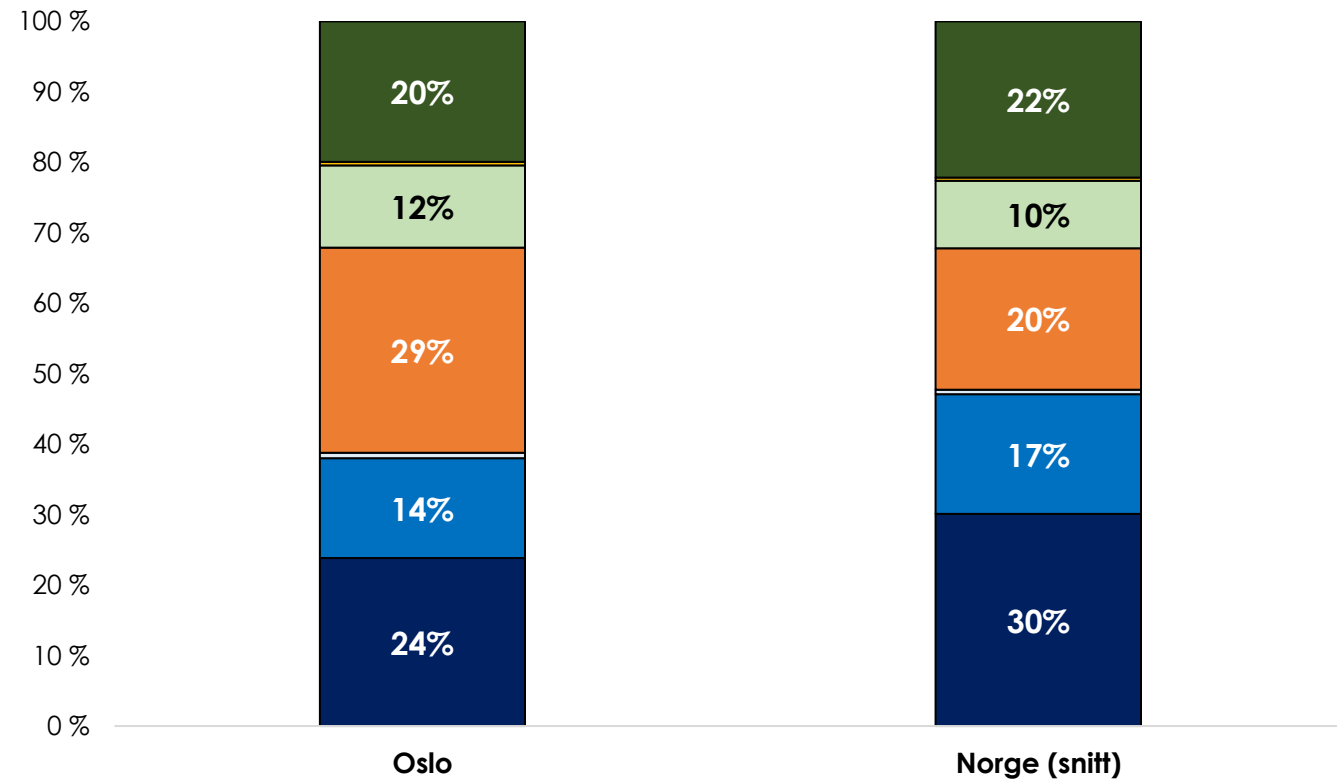
Figuren viser relativ fordeling av ansatte etter eiergrupper og formuesskatteposisjon i privat sektor i fylket, sammenlignet med snittet for landet som helhet. Generelt er det ganske lik fordeling, men det er forskjeller for noen av gruppene.

Ansatte i bedrifter med private, norske eiere i som betaler formuesskatt utgjør 24 prosent, mot 30 prosent i gjennomsnitt i landet. Ansatte i bedrifter med norske eiere som ikke er i formuesskatteposisjon utgjør 14 prosent, mens gjennomsnittet for denne gruppen i landet er 17 prosent.

Gruppen øvrige ansatte utenom aksjeselskapene, som omfatter selvstendig næringsdrivende, enkeltpersonsforetak og ansatte i offshore petroleum, utgjør 20 prosent i fylket, mot 22 prosent i gjennomsnitt på landsbasis.

Ansatte i bedrifter med utenlandske eiere utgjør 29 prosent i fylket, mot 20 prosent i landsnittet. Ansatte i bedrifter i privat sektor i fylket eid av offentlig sektor og stiftelser utgjør 12 prosent, mot et landsgjennomsnitt på 10 prosent.

Ansatte i privat sektor i Oslo (fastlands-Norge og øvrige privat ansatte), fordelt etter eiergruppe (2016), sammenlignet med landssnitt



- Øvrige i privat sektor (selvstendig næringsdrivende, enkeltpersonsforetak og ansatte i offshore petroleum)
- Ukjente eiere
- Offentlig sektor eller stiftelse
- Utenlandske eiere
- Private, norske eiere (ukjent formue)
- Private, norske eiere (betaler ikke formuesskatt)
- Private, norske eiere (betaler formuesskatt)

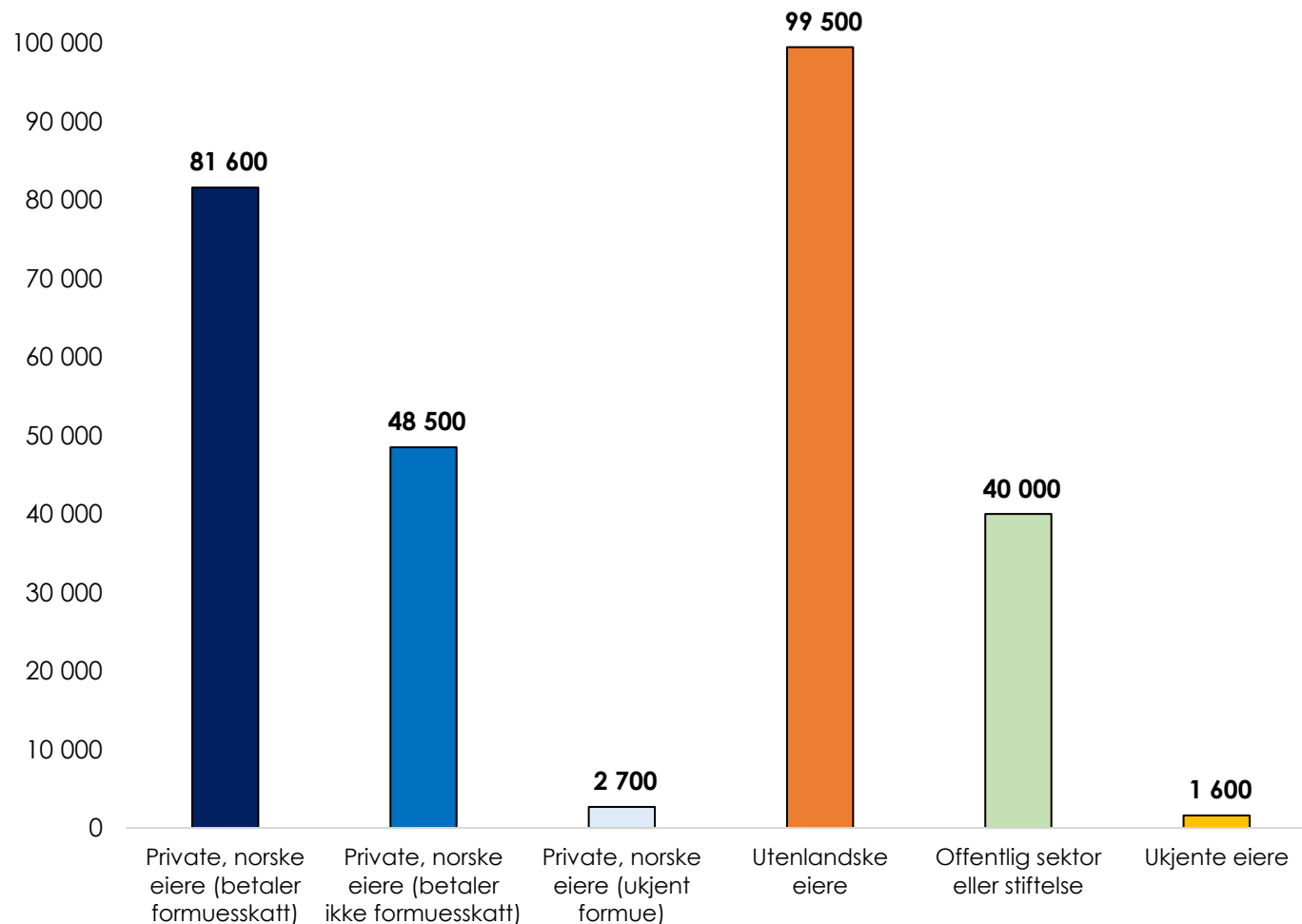
# Private, norske eiere har til sammen flest ansatte i fylkets bedrifter

Figuren viser fordeling av ansatte i aksjeselskaper i fylket etter eiergrupper og formuesskatteposisjon. Kun selskaper som tilhører fastlands-Norge er inkludert.

Totalt er det omtrent 273.900 ansatte i bedrifter i fastlands-økonomien som er organisert som aksjeselskaper. Bedrifter med norske eiere i formuesskatteposisjon har 81.600 ansatte. Bedrifter med norske private eiere som ikke er i formuesskatteposisjon har 48.500 ansatte. Norskeide private bedrifter men hvor formuesposisjone til eier er ukjent har 2.700 ansatte.

Bedrifter med utenlandske eiere, har til sammen 99.500 ansatte. Bedrifter i privat sektor som er eid av det offentlige eller stiftelser har til sammen 40.000 ansatte.

Ansatte i aksjeselskaper i Oslo (fastlands-Norge), fordelt etter eiergruppe (2016)



# Norsk eierskap utgjør i underkant av halvparten av de ansatte i fylkets private bedrifter.

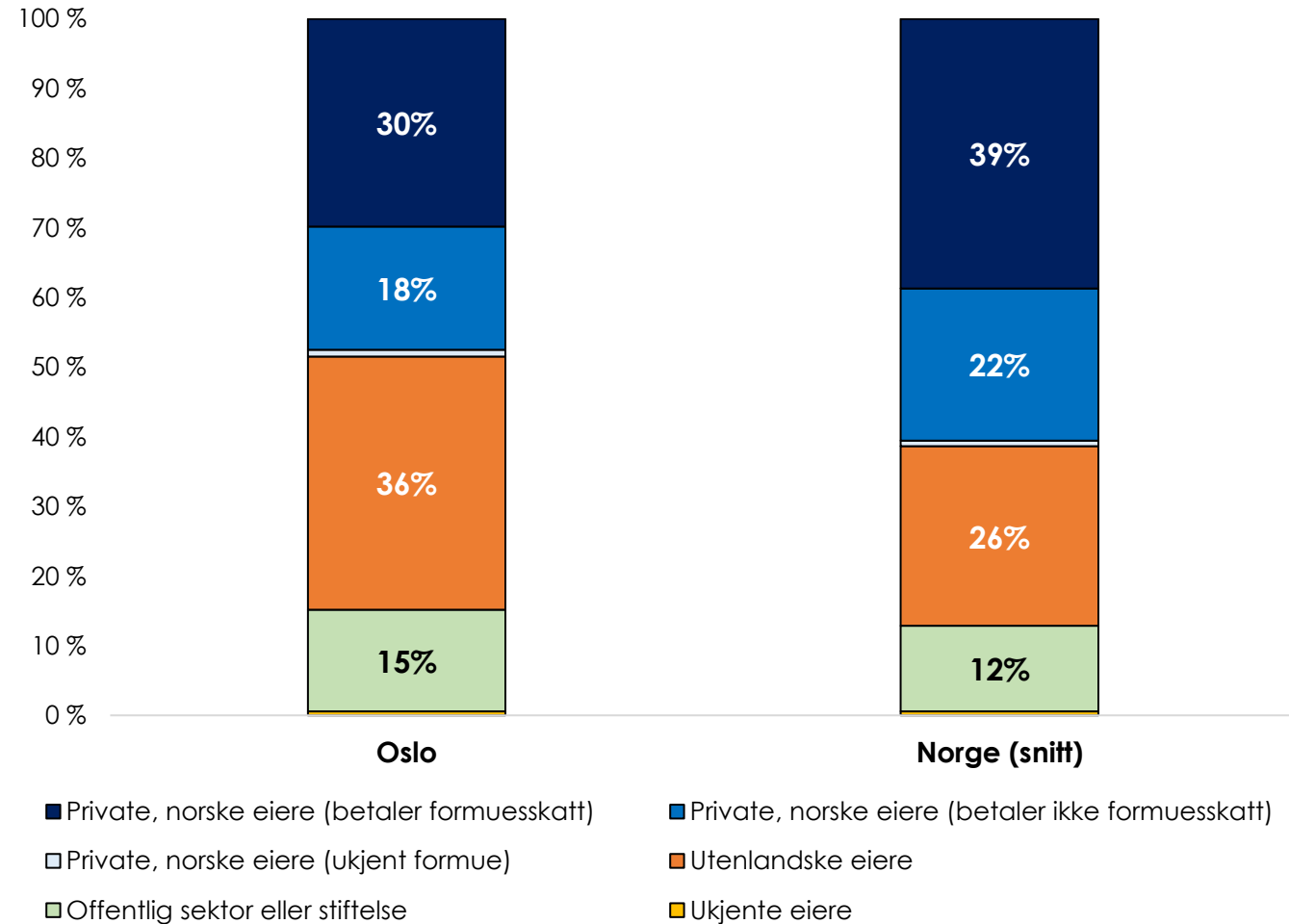
## 30 prosentpoeng av disse betaler formuesskatt

Figuren viser den relativ fordeling av ansatte i bedrifter (aksjeselskaper) innen fastlands-økonomien i fylket, fordelt etter eiergrupper og formuesskatteposisjon. Dette sammenlignes med gjennomsnittet for landet som helhet.

Bedrifter med private, norske eiere som betaler formuesskatt står for 30 prosent av arbeidsplassene i aksjeselskaper i fylket, lavere enn gjennomsnittet i landet på 39 prosent. Bedrifter med eiere som ikke betaler formuesskatt står for 18 prosent av arbeidsplassene, mot 22 prosent på landsbasis.

Bedrifter med utenlandske eiere står for 36 prosent av arbeidsplassene i aksjeselskaper i fylket, mot 26 prosent i landssnittet. Bedrifter eid av offentlig sektor og stiftelse i fylket står for 15 prosent av arbeidsplassene, noe høyere enn gjennomsnitt på landsbasis som er 12 prosent.

Ansatte i aksjeselskaper i Oslo (fastlands-Norge), fordelt etter eiergruppe (2016), sammenlignet med landssnitt



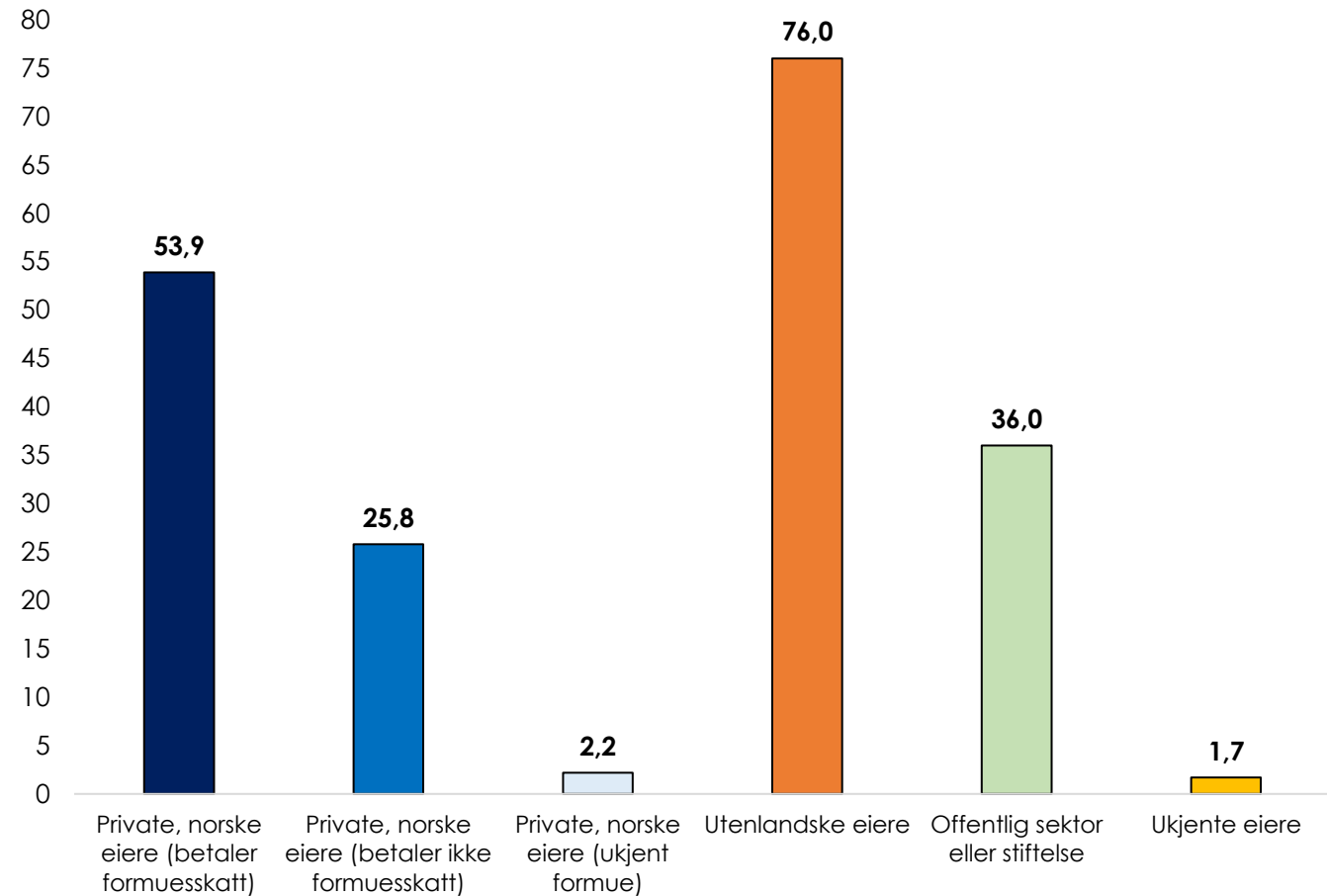
# Private norskeide bedrifter står samlet sett for størst andel av lønnsutgifter i AS-bedrifter i Oslo, tett fulgt av utenlandskeide bedrifter

Figuren viser fordeling av lønnsutgifter for aksjeselskaper i fylket, etter eiergrupper og formuesskatteposisjon, med begrensning til fastlandsvirksomhet. Totalt ligger fylkets lønnsutgifter på 195,6 milliarder kr.

Bedrifter med private, norske eiere i formuesskatteposisjon står for 53,9 milliarder kr i lønnsutgifter. Bedrifter med private, norske eiere som ikke er i formuesskatteposisjon dekker lønnsutgifter på 25,8 milliarder kr.

Bedrifter med utenlandske eiere står for 76,0 milliarder kr i lønnsutgifter. Bedrifter i privat sektor eid av det offentlig og stiftelse har 36 milliarder kr i lønnsutgifter.

Lønnsutgifter i aksjeselskaper i Oslo (fastlands-Norge), fordelt etter eiergruppe (2016). Milliarder kr



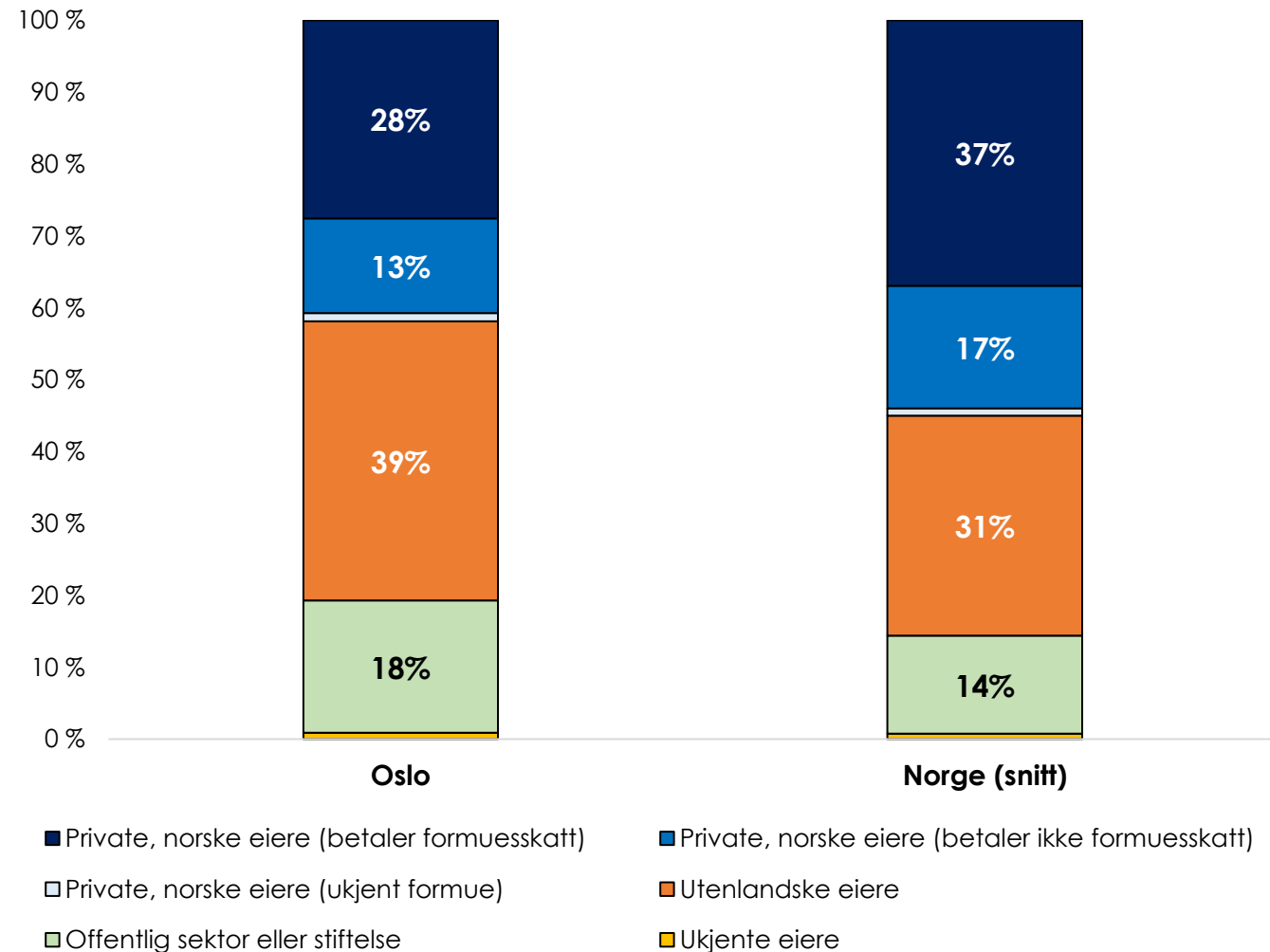
# Privat, norsk eierskap står bak 41 prosent av bedriftenes lønnsutgifter i fylket. 28 prosent av lønnsutgiftene utbetales av de i formuesskatteposisjon

Figuren viser relativ fordeling av lønnsutgifter etter eiergrupper og formuesskatteposisjon i fylket, sammenlignet med snittet for landet som helhet. Analysen tar for seg aksjeselskaper i fastlandsøkonomien.

Bedrifter eid av private, norske eiere som betaler formuesskatt står for 28 prosent av lønnsutgiftene i AS-bedrifter i fylket, mot 37 prosent på landsbasis. Til sammenligning utgjør andelen for bedrifter eid av private, norske eiere som ikke er i formuesskatte-posisjon 13 prosent, mens landsgjennomsnittet er på 17 prosent.

Bedrifter eid av utenlandske eiere står for 39 prosent av lønnsutgiftene i fylket. På landsbasis ligger samme gruppe på 31 prosent. Bedrifter eid av offentlig sektor og stiftelse står for 18 prosent av lønnsutgiftene i fylket, noe høyere enn landsgjennomsnittet som er 14 prosent.

Lønnsutgifter i aksjeselskaper i Oslo (fastlands-Norge), fordelt etter eiergruppe (2016), sammenlignet med landssnitt

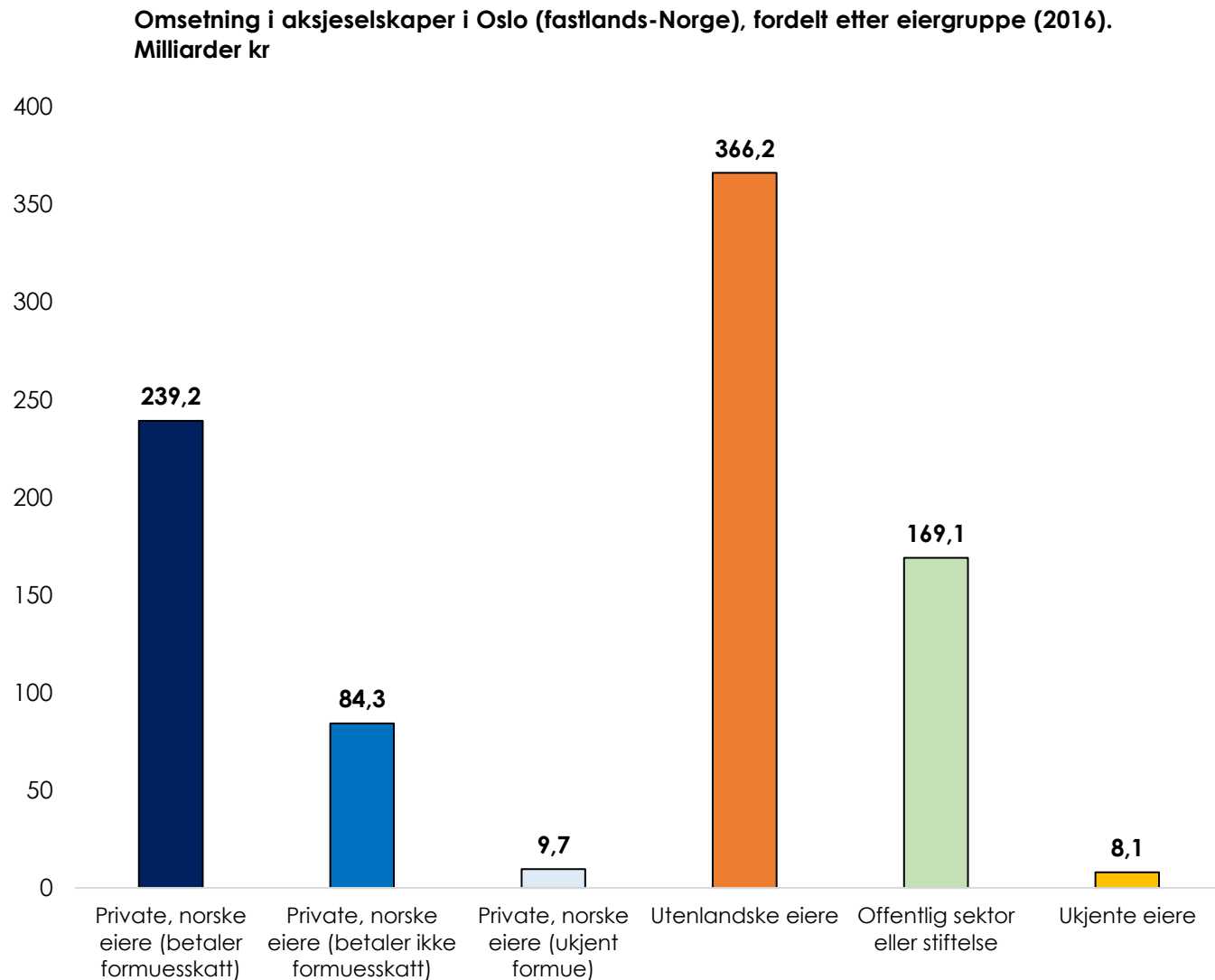


# Utenlandskeide bedrifter har høyest omsetning i Oslo, etterfulgt av private, norskeide bedrifter

Figuren viser omsetning i fylket, fordelt på eiergrupper og formuesskatteposisjon. Utvalget er begrenset til aksjeselskaper i fastlands-Norge. Total omsetning er på 876,6 milliarder kr i fylket.

Bedrifter med private, norske eiere som er i formuesskatteposisjon står for en omsetning på 239,2 milliarder kr. Bedrifter med private, norske eiere som ikke er i formuesskatteposisjon har en omsetning på 84,3 milliarder kr. Norskeide bedrifter hvor det er ukjent hvilken formuesskatteposisjon eierne har, omsetter for 9,7 milliarder kr.

Bedrifter med utenlandske eiere står for den største andelen, med 366,2 milliarder kr i bedrifts-omsetningen i fylket. Bedrifter i privat sektor eid av det offentlig og stiftelse omsetter for 169,1 milliarder kr. Avslutningsvis, bedrifter med ukjente eiere omsatte for 8,1 milliarder kr.



# Utenlandskeide bedrifter står for over 40 prosent av omsetningen i Oslo, tett etterfulgt av privateide, norske bedrifter

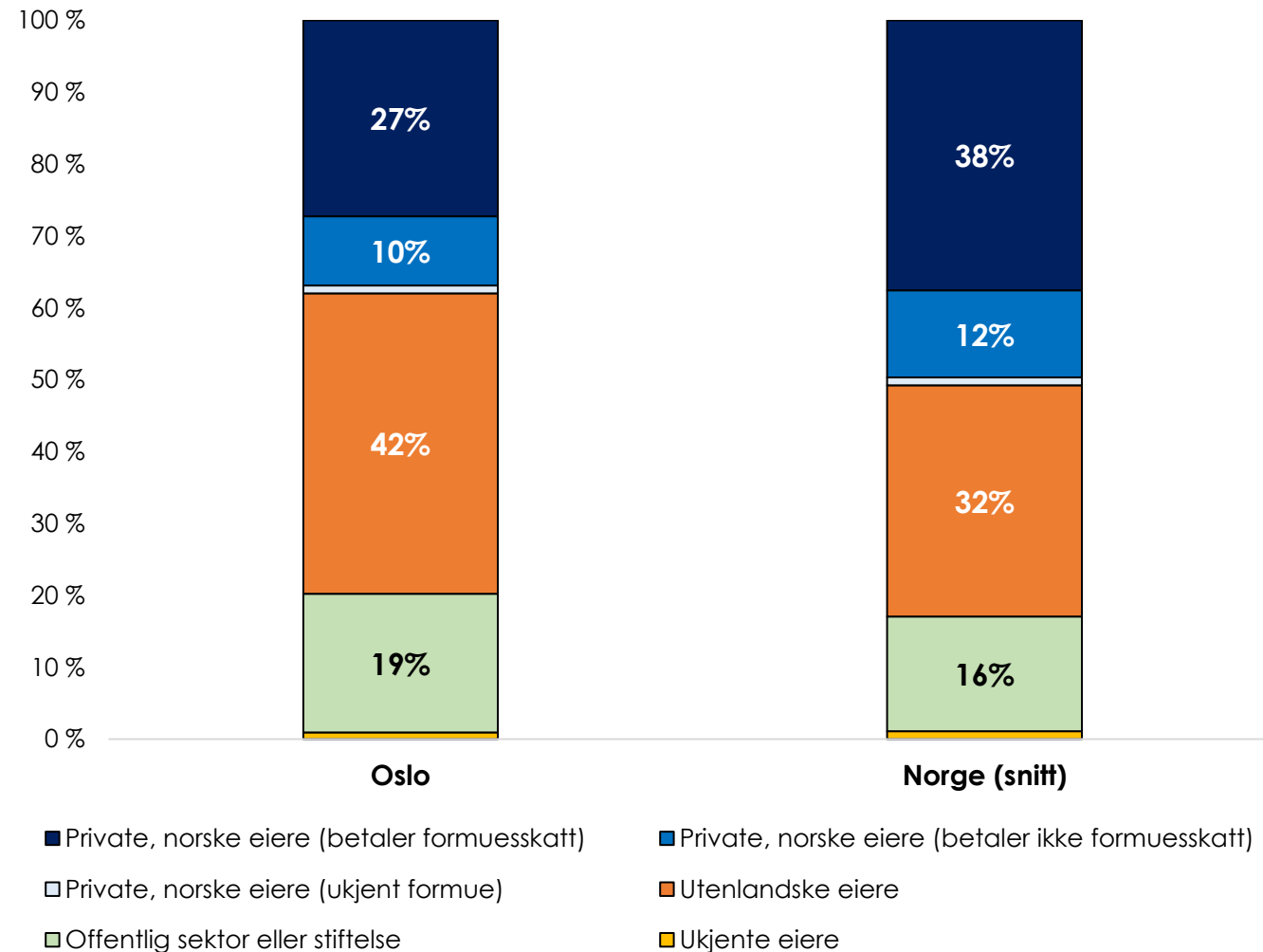
Figuren viser relativ fordeling av omsetning etter eiergrupper og formuesskatteposisjon i fylket, sammenlignet med snittet for landet som helhet. Analysen tar for seg bedrifter (aksjeselskaper) i fastlands-økonomien.

Bedrifter med private, norske eiere i formuesskatteposisjon står for 27 prosent av omsetningen i fylket. På landsbasis utgjør denne gruppen i gjennomsnitt 38 prosent. Bedrifter med private norske eiere som ikke er i formuesskatteposisjon står for 10 prosent av omsetningen, mot 12 prosent i gjennomsnitt i landet som helhet.

Bedrifter med utenlandske eiere står for 42 prosent i fylket, klart høyere enn landsgjennomsnittet på 32 prosent. Hovedstad, stort marked, internasjonale kjeder, og mer attraktivt for utenlandske aktører kan være delforklaringer for det store omfanget på omsetning utenlandske bedrifter har i Oslo.

Bedrifter i privat sektor som er eid av offentlig sektor og stiftelse står for 19 prosent av omsetningen i fylket, noe høyere enn landsgjennomsnittet som er 16 prosent.

Omsetning i aksjeselskaper i Oslo (fastlands-Norge), fordelt etter eiergruppe (2016), sammenlignet med landssnitt



# Utenlandskeide bedrifter betaler mest selskapsskatt i Oslo, etterfulgt av offentlig eide bedrifter.

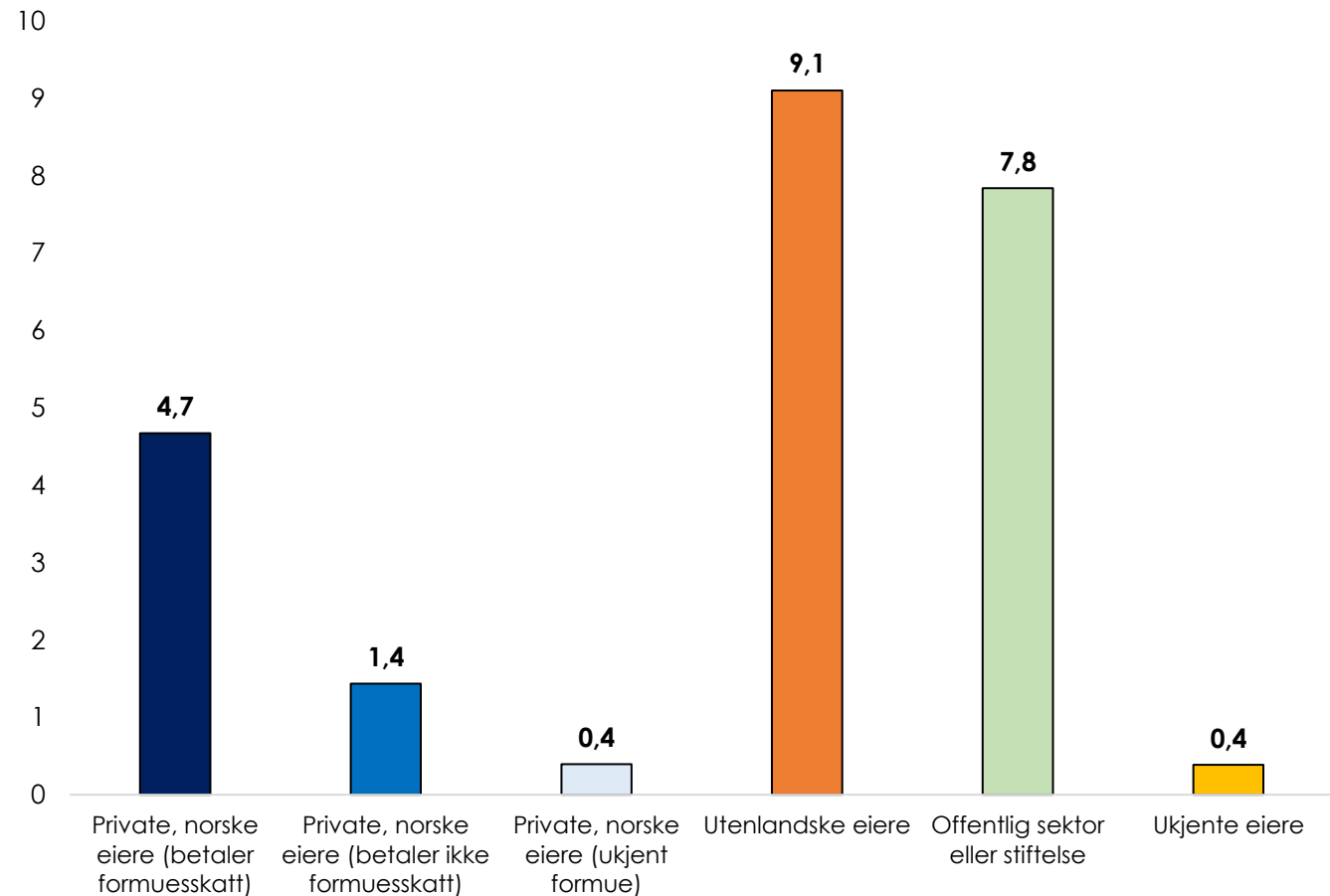
## Private, norske eiere i formuesskatteposisjon betaler ca. 4,7 mrd. kroner i selskapsskatt

Figuren illustrerer fordeling av selskapsskatt i fylket, etter eiertype og formuesskatteposisjon. Det er kun sett på aksjeselskaper for fastlands-Norge. Totalt summeres selskapsskatt seg til 23,8 milliarder kr i fylket.

Bedrifter med private, norske eiere som betaler formuesskatt står for 4,7 milliarder kr i selskapsskatt. Bedrifter med private, norske eiere som ikke er i formuesskatteposisjon står for ca. 1,4 milliarder kr selskapsskatt.

Bedrifter med utenlandske eiere står for det største selskapsskattebidraget, med 9,1 milliarder kr. Bedrifter i privat sektor eid av offentlig sektor og stiftelse står også for et betydelig selskapsskattebeløp, 7,8 milliarder kr.

Selskapsskatt i aksjeselskaper i Oslo (fastlands-Norge), fordelt etter eiergruppe (2016). Milliarder kr





# Utenlandskeide bedrifter står for mest av selskapsskatten i Oslo, tilsvarende rett i underkant av 40 prosent. Derneft følger bedrifter som er offentlig eid, før private, norske eiere

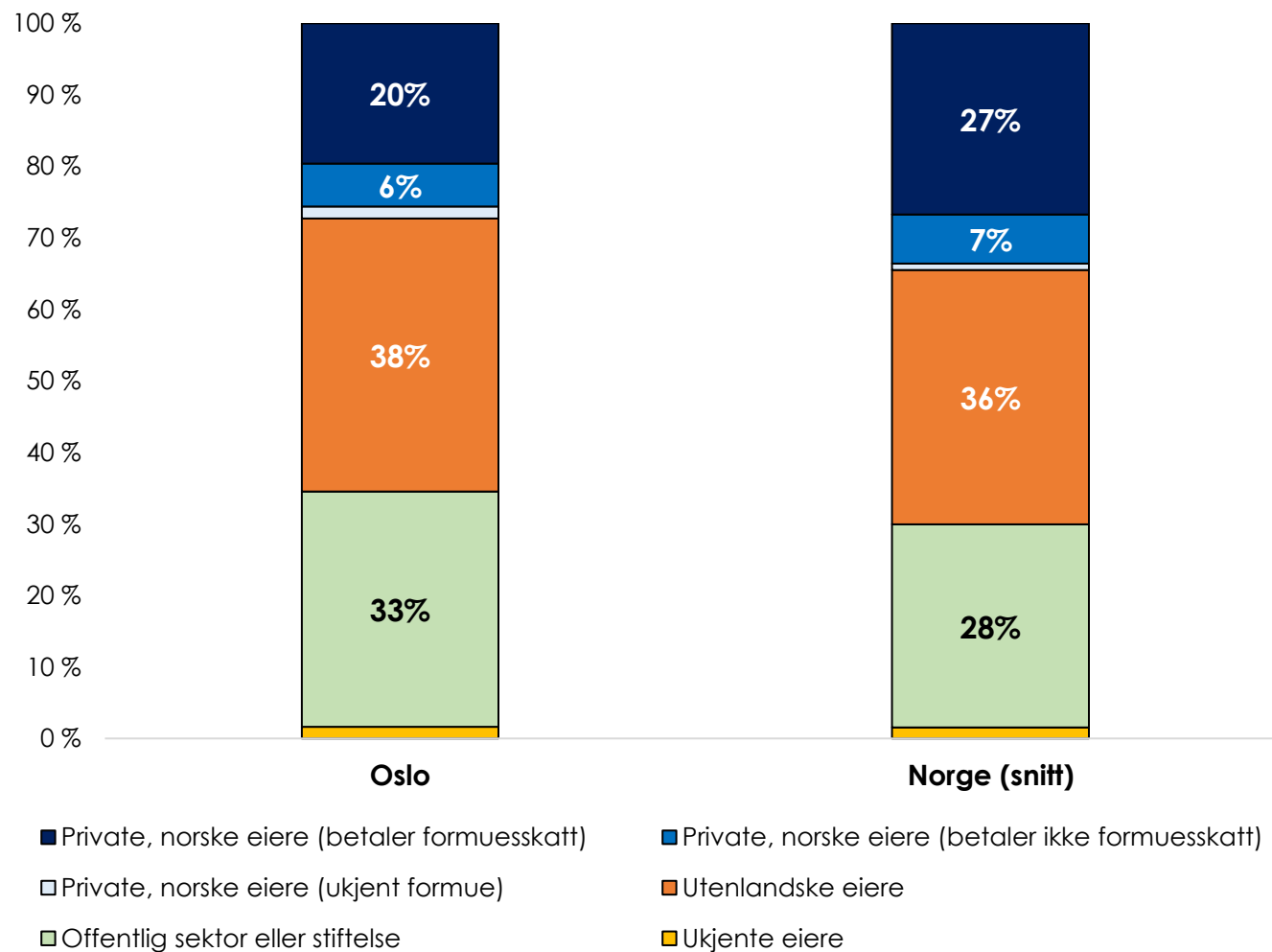
Figuren viser relativ fordeling av selskapsskatt etter eiergrupper og formuesskatteposisjon i fylket, sammenlignet med snittet for landet som helhet. Det er kun sett på aksjeselskaper i fastlands-Norge.

Bedrifter med private, norske eiere som betaler formuesskatt har en andel av selskapsskatten på 20 prosent i fylket. Dette er lavere enn landsgjennomsnittet som er 27 prosent. Bedrifter med private, norske eiere som ikke er i formuesskatteposisjon står for 6 prosent av selskapsskatten i Buskerud, svakt lavere enn landsgjennomsnittet på 7 prosent.

Bedrifter i fylket med utenlandske eiere for den største andelen, 38 prosent. Dette er noe høyere enn landsgjennomsnittet for gruppen, som er 36 prosent.

Bedrifter i privat sektor eid av det offentlige og stiftelse står for 33 prosent av selskapsskatten, som er noe høyere enn landsgjennomsnittet på 28 prosent for denne eiergruppen.

Selskapsskatt i aksjeselskaper i Oslo (fastlands-Norge), fordelt etter eiergruppe (2016), sammenlignet med landssnitt

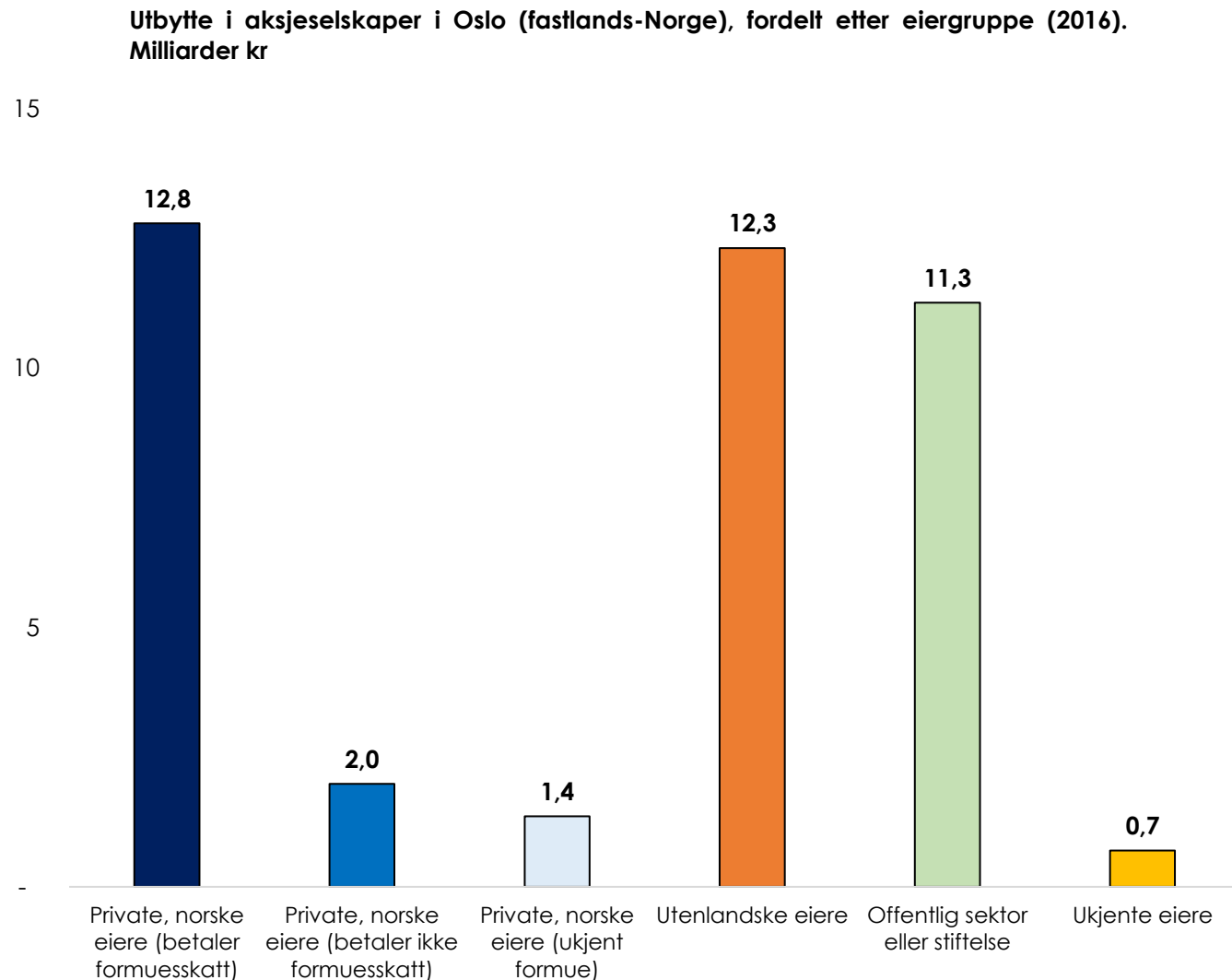


# Bedrifter eid av private, norske eiere i formuesskatteposisjon betaler ut det største utbyttet til sine eiere av alle eiergruppene i Oslo. Målt mot den økonomiske aktiviteten er det spesielt stort

Figuren viser utbytte i fylket, fordelt etter eiergrupper og formuesskatteposisjon, med begrensning til aksjeselskaper som tilhører fastlands-Norge. Totalt ligger utbytte i fylket på 40,4 milliarder kr i 2016.

Bedrifter med private norske eiere i formuesskatteposisjon utbetaler 12,8 milliarder kr i utbytte til sine eiere, som er det største utbytte av alle eiergrupper. Sett i relasjon til den økonomiske aktiviteten til disse bedriftene, er det også et klart større utbytte enn andre eiere i fylket velger å ta. Bedrifter eid av private, norske eiere som ikke er i formuesskatteposisjon betaler utbytte på 2,0 milliarder kr til sine eiere.

Bedrifter eid av utlendinger utbetaler utbytte på 12,3 milliarder kr til sine eiere. Bedrifter i privat sektor som er eid av det offentlige og stiftelser utbetaler også et større utbytte, på 11,3 mrd. kroner.



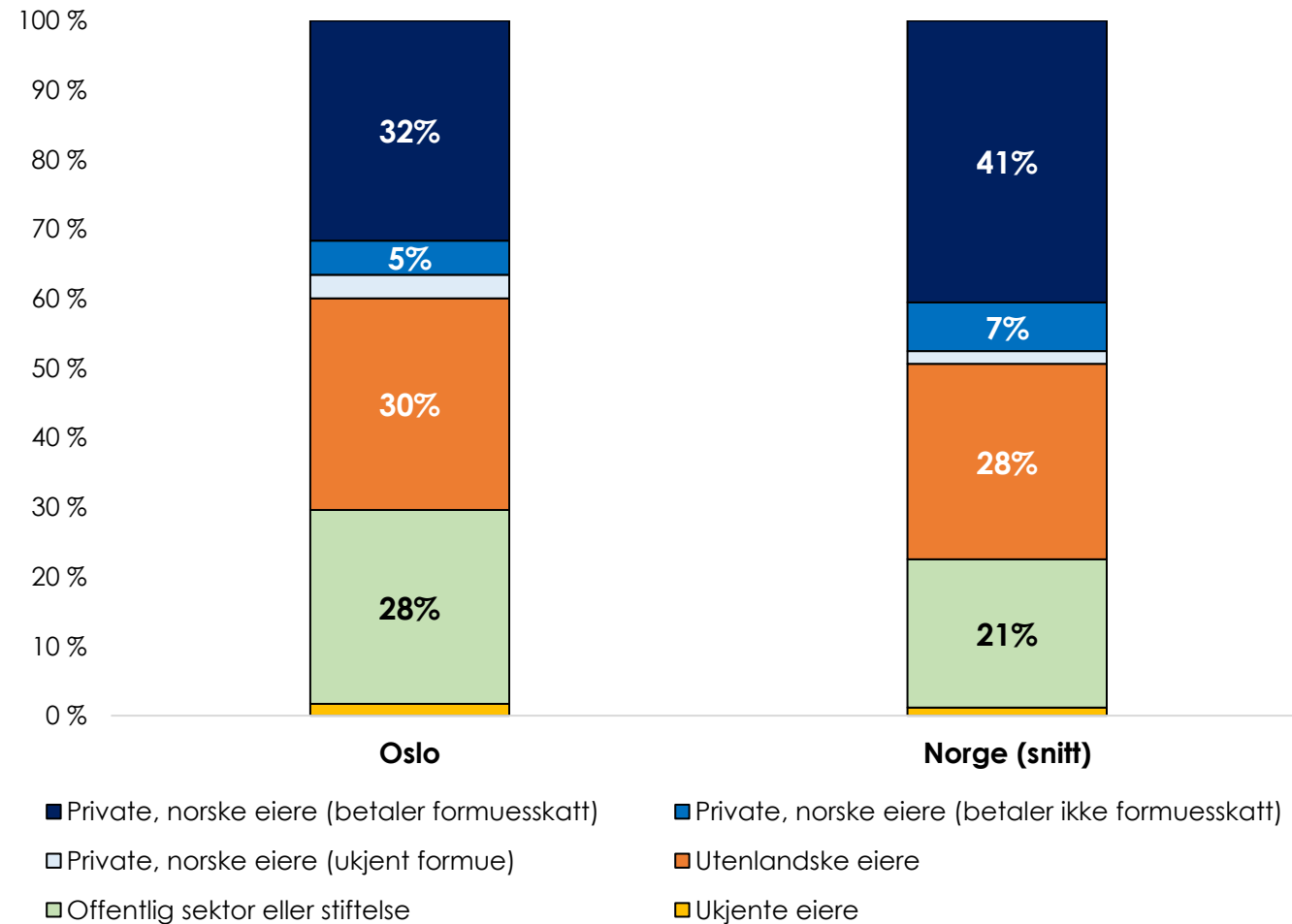
# Bedrifter med norske private eiere i formuesskatteposisjon utbetaler den største andelen av utbytte til sine eiere. Utlendinger står for en større andel av omsetning og selskapskatt

Figuren viser relativ fordeling av utbytte fra bedrifter i Fastlands-økonomien organisert som aksjeselskaper, fordelt på eiergrupper og formuesskatteposisjon i fylket, sammenlignet med snittet for landet som helhet.

Bedrifter eid av norske skatteyttere i formuesskatteposisjon betaler andelsmessig ut mest utbytte i fylket, med en andel på 32 prosent av utbyttet i fylket, som for det er en god del lavere enn landsgjennomsnittet på 41 prosent. Bedrifter eid av private, norske eiere som ikke er i formuesskatteposisjon utbetaler 5 prosent av utbyttene i fylket, svakt lavere enn gjennomsnittsandelen på 7 prosent for landet som helhet.

Bedrifter med utenlandske eiere står for 30 prosent av utbyttene i fylket, mot 28 prosent på landsbasis. Bedrifter i privat sektor eid av offentlig sektor og stiftelse står for 28 prosent av utbyttene i fylket, klart høyere enn landsgjennomsnittet på 21 prosent.

Utbytte i aksjeselskaper i Oslo (fastlands-Norge), fordelt etter eiergruppe (2016), sammenlignet med landssnitt



# Formuesskatten på skatteyttere som bor i Oslo utgjorde ca. 4,6 milliarder kr i 2017, der overvekten er i formuesskatt på næring

Figuren gir en oversikt over formuesskatt for alle personlige skatteyttere i Oslo for 2016 og 2017, inndelt etter formuesskatt på næringskapital og private aktiva.

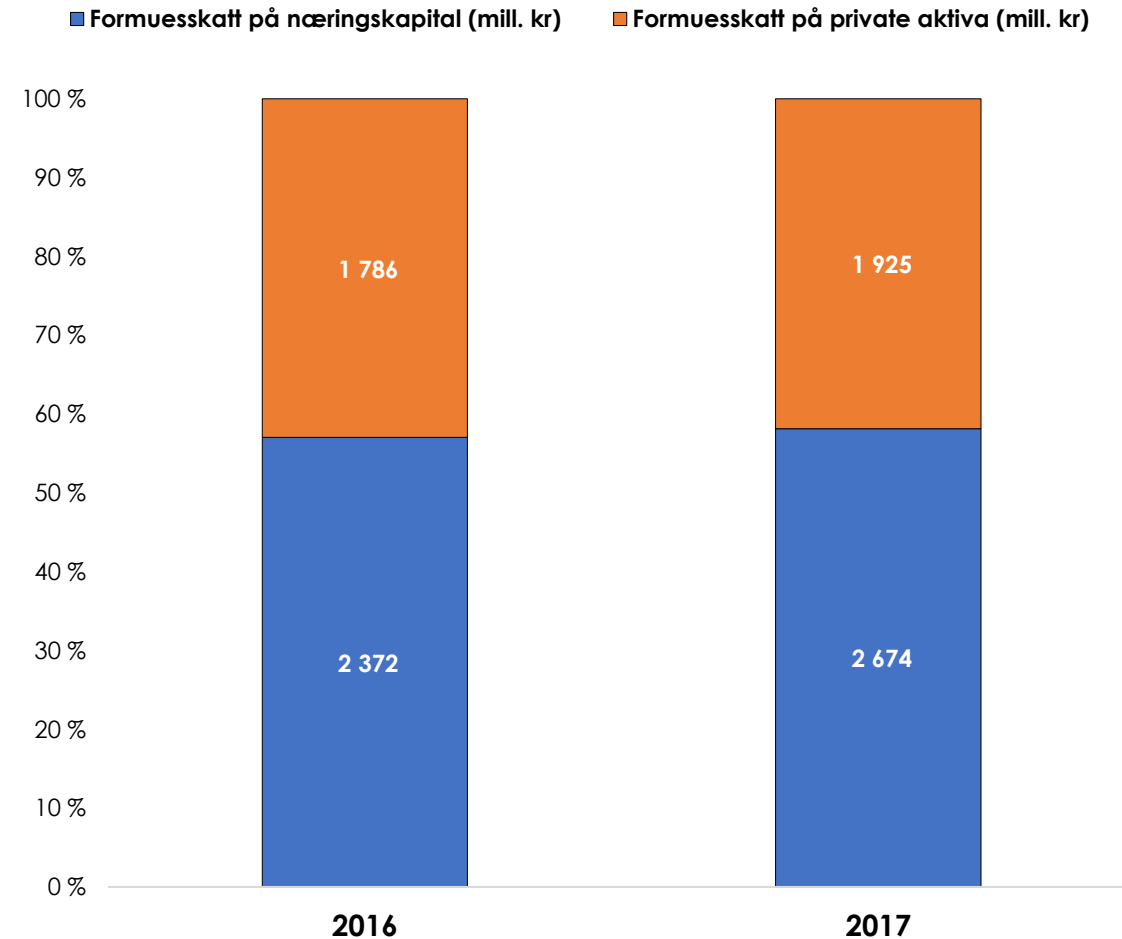
Næringskapital er aksjer og driftsmidler (typisk produksjonsutstyr, bygninger, transportmidler, datamaskiner o.l.), der begge skattlegges som et formuesobjekt. Private aktiva er eiendeler som bolig, fritidseiendom, kjøretøy o.l., og skattlegges også som et formuesobjekt. Totalbeløpene er oppgitt i millioner kr.

Skatteyttere i fylket betalte totalt om lag 4,2 milliarder kr i formuesskatt i 2016, hvorav 2,4 milliarder kr av dette (57 prosent) var formuesskatt på næringskapital.

Formuesskatten på private aktiva utgjorde 1,8 milliarder kr (43 prosent).

I 2017 utgjorde formuesskatten i fylket 4,6 milliarder kr. 2,7 milliarder kr (58 prosent) av dette var formuesskatt på næringskapital mens 1,9 milliarder kr (42 prosent) påløp private aktiva.

**Formuesskatt for alle skatteyttere (2016 og 2017) i Oslo.  
Tall i millioner kr**



# 87 prosent av all formuesskatt betales av de med formuesskatt på næring

Figuren gir en oversikt over betalt formuesskatt i fylket i 2017, hvor formuesskatten er delt i to grupper; de som betaler formuesskatt på næringskapital, og de som kun betaler formuesskatt på private aktiva. Næringskapital er aksjer og driftsmidler (typisk produksjonsutstyr, bygninger, transportmidler, datamaskiner o.l.), der begge skattlegges som et formuesobjekt. Totalbeløpene for hver gruppe i figuren er oppgitt i millioner kr. Private aktiva omfatter typisk bolig, fritidseiendom, kjøretøy o.l.

Skatteyttere som betaler formuesskatt på næringskapital sto for til sammen nesten 4,0 milliarder kr i formuesskatt i 2017, hvor 2,6 milliarder kr og 1,3 milliarder kr av dette var formuesskatt på henholdsvis næringskapital og private aktiva.

Skatteyttere som kun betaler formuesskatt på private aktiva sto samtidig for 615 millioner kr i formuesskatt.

**De som betaler formuesskatt på næringskapital står for 87 prosent av all betalt formuesskatt i fylket i 2017.**

**Fordeling av formuesskatt for skatteyttere med formuesskatt på næringskapital, og skatteyttere kun med formuesskatt på private aktiva (2017) i Oslo. Tall i millioner kr**

