

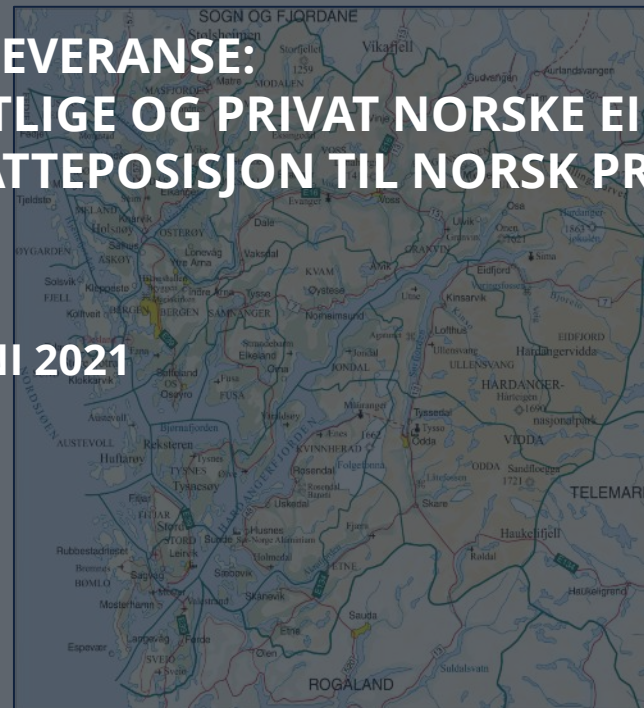


# PRIVAT EIERSKAP, NÆRINGSÅKTIVITET OG SKATTEBIDRAG I HORDALAND



**FYLKESLEVERANSE:  
ANALYSE AV UTENLANDSKE, OFFENTLIGE OG PRIVAT NORSKE EIERGRUPPER  
MED UNDERSTUDIE AV FORMUESSKATTEPOSISJON TIL NORSK PRIVATE EIERE**

JUNI 2021



# Om analysen

Denne analysen om privat eierskap, næringsaktivitet og skattebidrag er utarbeidet av NyAnalyse på vegne av Civita. Hovedformålet med rapporten er å frembringe ny empiri om ulike eiergruppers betydning for aktivitet i næringslivet og skattebidrag, både gjennom næring og i privatøkonomien, med et analysefokus på eiere av bedrifter og næringsaktiva som er i formuesskatteposisjon. Analysen gjennomføres både nasjonalt og på fylkesnivå, og frembringer ny empiri primært basert på aggregert registerdata sammenstilt av professor Amir Sasson ved BI, hentet fra fire ulike databaser bestående av bedriftsdata, eierskapsdata, personlige likningsdata og sysselsettingsdata. Registerdataene er sammenstilt for BI av Statistisk Sentralbyrå. Analysen er pågående. I denne 1. delrapport presenteres de første resultatene.

NyAnalyse AS er et uavhengig rådgivnings- og utredningselskap med spisskompetanse innen samfunnsøkonomisk analyse, arbeidsliv, næringspolitikk, beregninger tilknyttet skatt, verdiskaping og ringvirkninger, samt bærekraftig omstilling. Funn og konklusjoner i denne utredningen representerer NyAnalyses egne faglige vurderinger.

## **Rapporten er forfattet av:**

Villeman Vinje, partner og seniorøkonom (ansvarlig prosjektleder)

Terje Strøm, partner og sjeføkonom

Eivind Langdal, seniorøkonom

Martin Sundhaugen, analytiker

Empirisk datagrunnlag som er basert på registerdata fra SSB og Brønnøysund Registeret er utarbeidet av professor Amir Sasson ved Handelshøyskolen BI. Analysearbeidet trekker også på offentlig tilgjengelige datakilder.

# Utarbeiding av det empiriske datagrunnlaget

Denne utredningen har hovedfokus på å tallfeste og analysere betydningen ulike eiergrupper har for næringsaktivitet og skattebidrag, med et dybdefokus på private norske eiere i formuesskatteposisjon. Studien bygger på aggregerte registerdata sammenstilt av Professor Amir Sasson ved Handelshøyskolen BI, utarbeidet ved å kombinere data over skatteytetes likningsdata (2016 og 2017), bedrifters regnskapsdata (2016), eierskapsdata for alle aksjeselskaper (2016) og sysselsettingsdata (2016 og 2017). Alle eierskapsposter i om lag 284 000 aksjeselskaper i Fastlands-Norge er analysert og bedriftsdataene er allokert til hovedeiergruppene «utenlandsk eien», samle-eiergruppen «offentlig og stiftelse» og «norsk private eiere, hhv. i og utenfor formuesskatteposisjon». For en mindre andel av eierskapet er relasjonen til hovedeiergruppene ukjent.

Bedriftsdataene er allokert til hovedeiergruppene basert på den prosentvise eierfordelingen i eiergruppene i de enkelte aksjeselskapene. For eksempel, hvis private norske eiere står for 40 prosent av eierskapet i et selskap, utenlandske eiere står for 30 prosent, offentlig og/eller stiftelser står for 20 prosent og 10 prosent av eierskapet er ukjent vs. de tre hovedeiergruppene, allokeres bedriftsdataene med respektive prosentandeler til hovedeiergruppene. For geografisk analyse av eierskap på fylkesnivå er bedriftsdataene videre allokert til de enkelte fylker basert på den prosentvise fordelingen av ansatte i de ulike fylkene. Flesteparten av bedrifter opererer kun i ett fylke, men skulle en bedrift for eksempel ha 80 prosent av sine ansatte arbeidende i ett hovedfylke og 20 prosent i et nabofylke, allokeres bedriftsdataene prosentvis tilsvarende i de fylkesvise analysene. Det er også gjennomført støttende analyser basert kun på hvor bedrifter er registrert, hvor all økonomisk virkning av et selskap fordelt på de respektive eiergruppene kun allokeres til fylket hvor bedriften er registrert. Analyser av eiergrupper tar normalt utgangspunkt i fylket de enkelte bedrifter er registrert, men siden det var en prioritering å kunne analysere arbeidsplasser i privat sektor i de enkelte fylker, er det valgt å benytte en mer nyansert analysemodell som hensyntar geografisk i hvilket fylke de ansatte reelt har sin faste arbeidsplass.

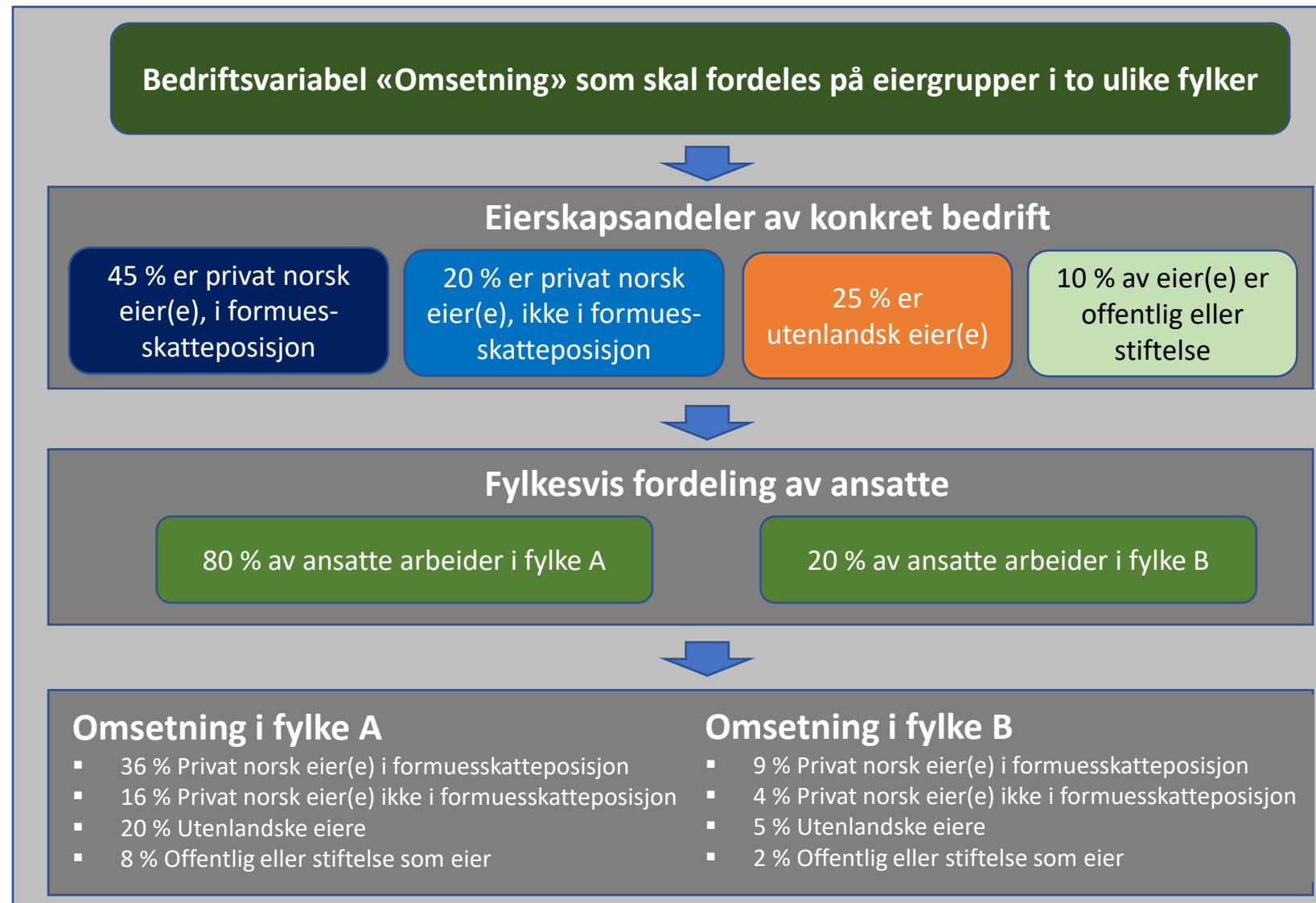
Private norske eierskap er analysert i forhold til formuesskatteposisjon, hvor hovedanalysen er gjennomført basert på gruppering ved netto likningsformue, både for bedriftsdata og privatøkonomisk for norske eiere relatert til skatteytete som ikke har investeringer og eierskap i norsk næringsliv og næringsaktiva.

# Eksempel på fordeling av bedriftsdata på eiergruppene i ulike fylker

Figuren gir en oversikt over hvordan analysemodellen fordeler bedriftsdata på ulike eiergrupper for bedrifter som har ansatte som arbeider fast i to fylker. I dette eksempelet er 45 prosent av eierne private norske i formuesskatteposisjon, 20 prosent er privat norske som ikke er i formuesskatteposisjon, 25 prosent er utenlandske eiere og 10 prosent av eierne er fra samleiergruppen offentlig eller stiftelse. Det benyttes og en ukjent eier-kategori. Eierandelene for de enkelte eiergruppene oppnås ved å summere alle eiere i de respektive eiergruppene og beregne prosenten av total eierskap.


For å komme frem til fordelingen av bedriftsvariabelen per eiergruppe i de respektive fylker multipliseres eierandelen i den enkelte eiergruppe med prosentandelen av de ansatte som er sysselsatt i de respektive kommuner. I dette eksempelet er 45 prosent av eierne private norske i formuesskatteposisjon. 80 prosent av de ansatte arbeider i fylke A, som gir en fordeling av omsetningen i bedriften for denne eiergruppen på 36 prosent ( $0,8 \cdot 0,45 = 0,36$ ). Tilsvarende beregnes fordelingen av bedriftsvariabelen for de andre eiergruppene.

Eksempel på fordeling av bedriftsvariabelen omsetning på ulike eiergrupper fra en bedrift som har ansatte i to ulike fylker.



# Hordaland: Aksjeselskaper i privat sektor i 2016

## Hovedtall for bedrifter (AS) i fastlands-økonomien



<b>Antall bedrifter (aksjeselskaper) i fastlands-økonomien:</b>	10.800
<b>Ansatte i bedrifter i fastlands-økonomien:</b>	141.700
<b>Egenkapital i bedrifter i fastlands-økonomien:</b>	269 mrd. kr
<b>Lønnsutgifter i bedrifter i fastlands-økonomien:</b>	83,1 mrd. kr
<b>Omsetning i bedrifter i fastlands-økonomien:</b>	409,9 mrd. kr
<b>Selskapsskatt i bedrifter i fastlands-økonomien:</b>	8,1 mrd. kr
<b>Utbytte fra bedrifter i fastlands-økonomien:</b>	9,1 mrd. kr
<b>Formuesskatt på skatteyttere som bor i fylket:</b>	1,3 mrd. kr
	<ul style="list-style-type: none"><li>▪ på næringskapital: 0,8 mrd. kr</li><li>▪ på private aktiva: 0,5 mrd. kr</li></ul>



# Hovedfunn om privat eierskap i Hordaland

- Aktivitet som privat, norsk eierskap i Hordaland står bak:
  - Arbeidsplasser: 87.700
  - Omsetning 207 mrd. kr
  - Selskapsskatt 3,4 mrd. kr
- Bedrifter med privat, norsk eierskap står bak 57 prosent av bedriftenes lønnsutgifter i fylket. Over en tredjedel (39 prosent) av lønnsutgiftene utbetales av bedrifter med eier i formuesskatteposisjon.
- Bedrifter med private, norske eiere hvor eier er i formuesskatteposisjon betaler dobbelt så mye selskapsskatt som utenlandske eiere av bedrifter i Hordaland.
- Private, norske bedriftseiere tar ut klart mest utbytte i fylket. Omtrent 60 prosent av utbyttet fra bedrifter og arbeidsplasser i Hordaland betales til private, norske eiere. Kun 12 prosent følger fra bedrifter med utenlandske eiere.
- For gruppen med formuesskatt utgjør dette om lag 5,4 mrd. kr. Et lavere utbyttensnivå ville økt bedriftenes mulighet til å investere og sikre eksisterende og nye arbeidsplasser.

# Privat, norsk eierskap står bak flertallet av de ansatte i Hordaland

Figuren gir samlet oversikt over arbeidsmarkedet i Hordaland i 2016, med antall ansatte i privat sektor og offentlig forvaltning (stat, fylkeskommune og kommune). Ansatte i privat sektor er fordelt etter hovedeiergrupper, samt formuesskatteposisjon for private, norske eiere (fastlandsøkonomien).

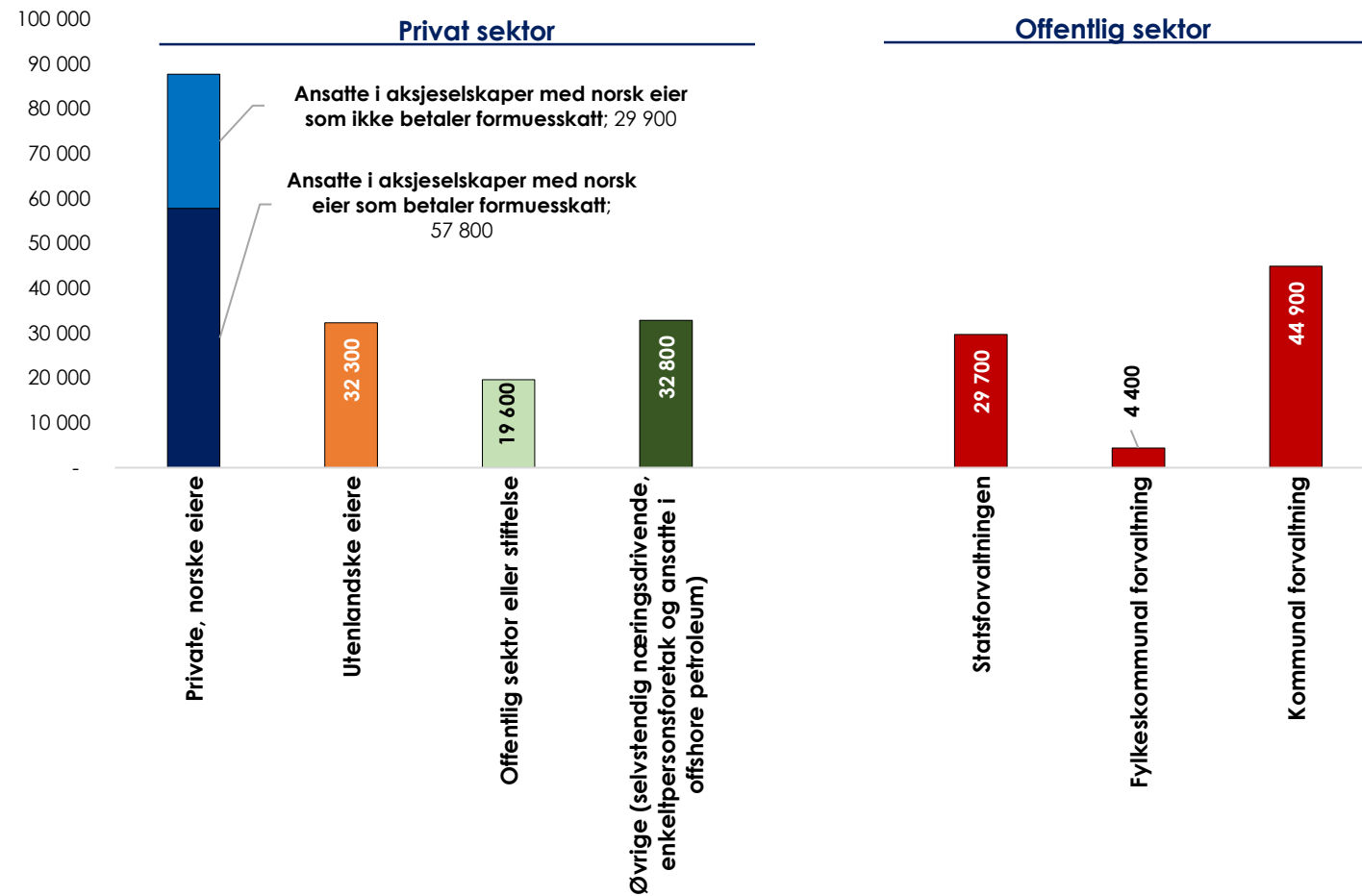
## Privat sektor: Viktigst med private norske eiere (87.700 jobber)

Bedrifter med private, norske eiere har 87.700 ansatte. Av dette har bedrifter med eiere som betaler formuesskatt 57.800 ansatte. Bedrifter med private, norske eiere som ikke er i formuesskatteposisjon har 29.900 ansatte. Det er også om lag 800 ansatte i bedrifter med private, norske eiere med ukjent formue. Bedrifter med utenlandske eiere har 32.300 ansatte, mens bedrifter i privat sektor eid av det offentlige og stiftelse har 19.600 ansatte. Øvrige ansatte, som i all hovedsak består av selvstendig næringsdrivende og enkeltpersonforetak, men også privat ansatte innen offshore olje- og gassproduksjon, utgjør om lag 32.800 personer.

## Offentlig sektor:

Det er 29.700 ansatte innen statsforvaltningen i Hordaland, 4.400 innen fylkeskommunal forvaltning, samt 44.900 i kommunal forvaltning.

Ansatte i Hordaland, fordelt etter sektor og eiergruppe (2016)



Kilde: NyAnalyse | BI ved professor Amir Sasson | SSB

<sup>1</sup> Arbeidsmarkedet i fylket inkluderer også private, norske eiere med ukjent formue (805 ansatte), samt andre ukjente eiere (1.211 ansatte).

<sup>2</sup> Gruppen med øvrige ansatte (hovedsakelig selvstendig næringsdrivende og enkeltpersonforetak) inkluderer også privat ansatte innen offshore olje- og gassproduksjon.

# Av de privat ansatte i Hordaland står norske eiere bak majoriteten, hvor eiere i formuesskatteposisjon utgjør en betydelig andel av disse

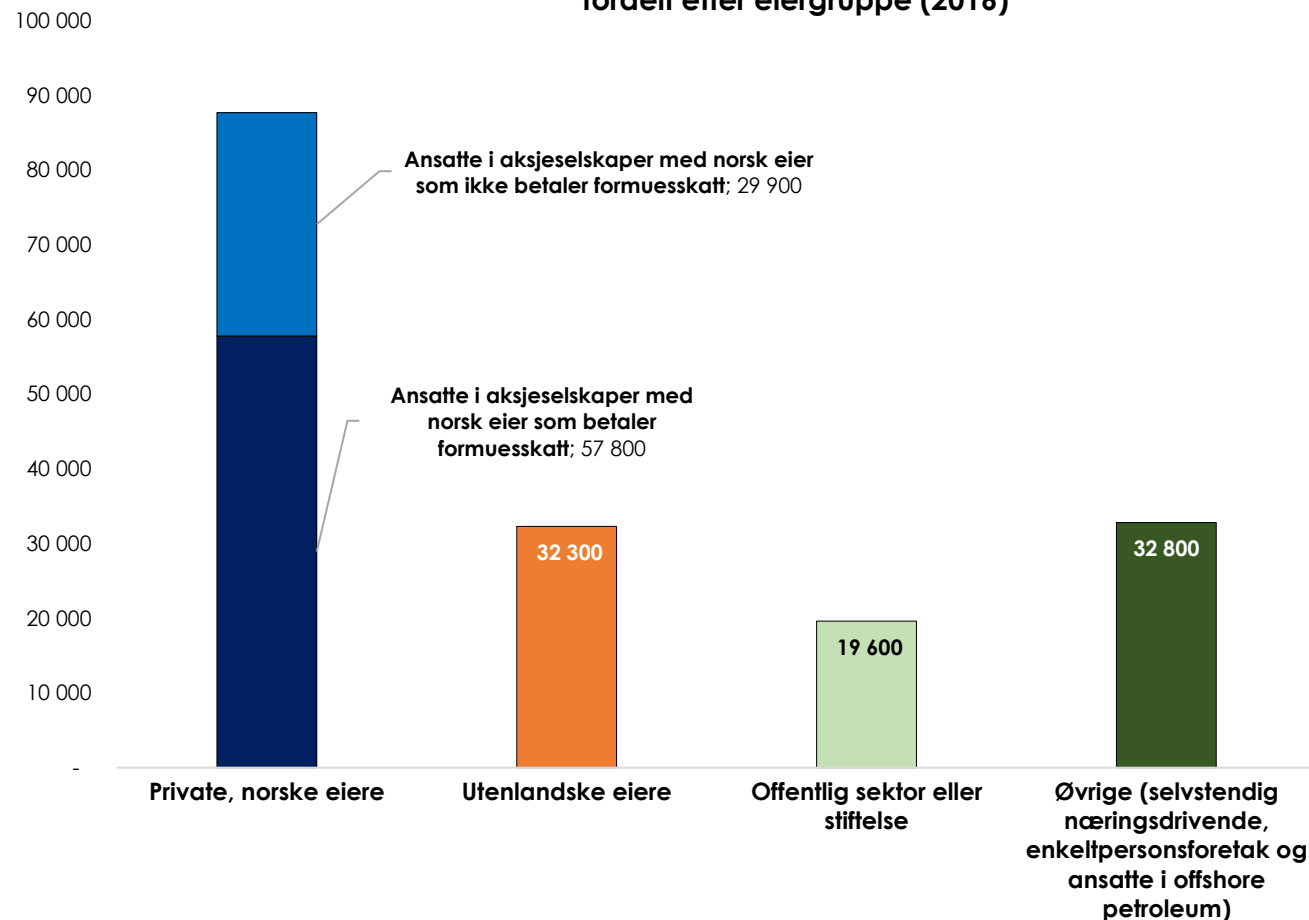
Figuren gir oversikt over arbeidsmarkedet i Hordaland i 2016, med antall ansatte i privat. Disse er fordelt etter hvilke hovedeiergrupper de tilhører, samt formuesskatteposisjon for private, norske eiere (fastlands-økonomien).

Bedrifter med private, norske eiere har 87.700 ansatte. Av dette har bedrifter med eiere som betaler formuesskatt 57.800 ansatte. Bedrifter med private, norske eiere som ikke er i formuesskatteposisjon har 29.900 ansatte. Det er også om lag 800 ansatte i bedrifter med private, norske eiere med ukjent formue.

Øvrige ansatte, som i all hovedsak består av selvstendig næringsdrivende og enkeltpersonforetak, men også privat ansatte innen offshore olje- og gassproduksjon, utgjør om lag 32.800 personer.

Bedrifter med utenlandske eiere har 32.300 ansatte, mens bedrifter i privat sektor eid av det offentlige og stiftelse har 19.600 ansatte.

Privat ansatte i Hordaland (fastlands-Norge og øvrige private ansatte), fordelt etter eiergruppe (2016)



Kilde: NyAnalyse | BI ved professor Amir Sasson | SSB

<sup>1</sup> Arbeidsmarkedet i fylket inkluderer også private, norske eiere med ukjent formue (805 ansatte), samt andre ukjente eiere (1.211 ansatte).

<sup>2</sup> Gruppen med øvrige ansatte (hovedsakelig selvstendig næringsdrivende og enkeltpersonforetak) inkluderer også privat ansatte innen offshore olje- og gassproduksjon.



# Privat, norsk eierskap utgjør halvparten av de privat ansatte i fylket, der 33 prosentpoeng betaler formuesskatt

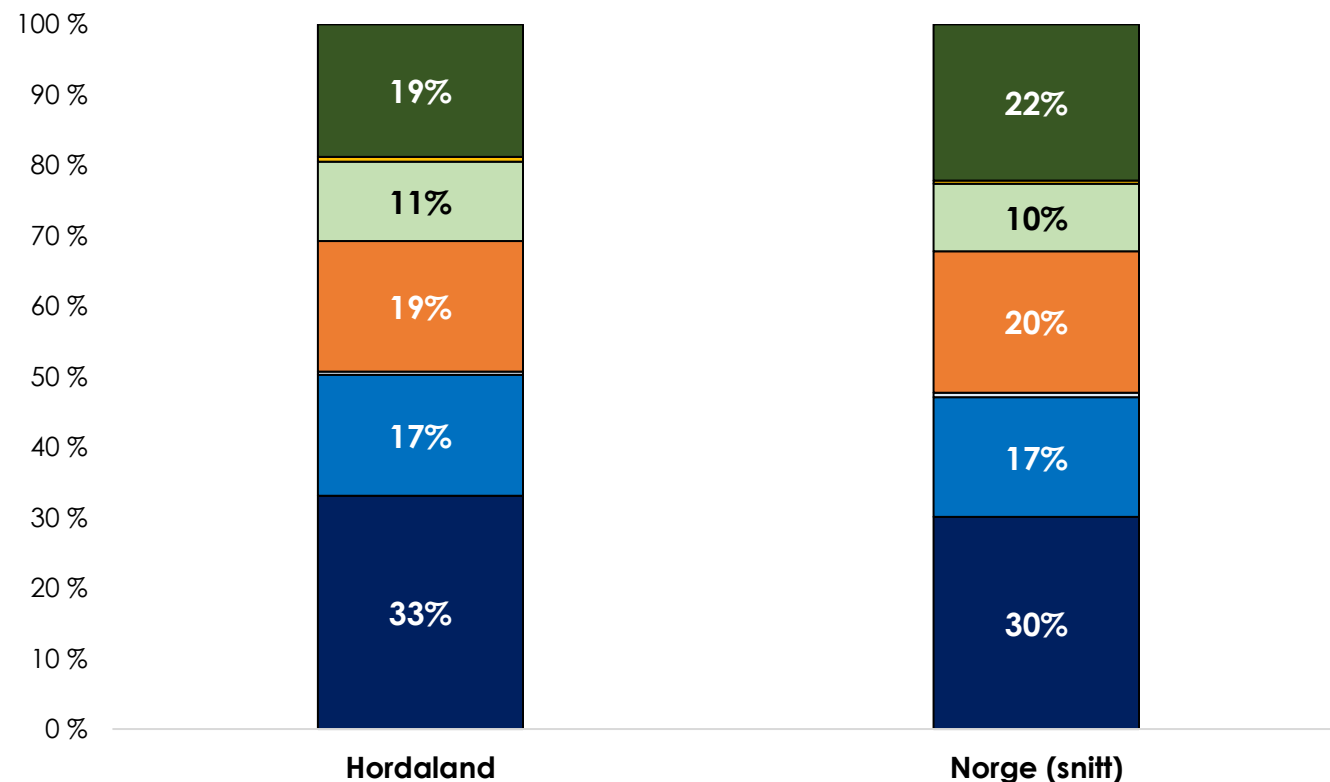
Figuren viser relativ fordeling av ansatte etter eiergrupper og formuesskatteposisjon i privat sektor i fylket, sammenlignet med snittet for landet som helhet.

Ansatte i bedrifter med private, norske eiere i som betaler formuesskatt utgjør 33 prosent, mot 30 prosent i gjennomsnitt i landet. Ansatte i bedrifter med norske eiere som ikke er i formuesskatteposisjon utgjør 17 prosent, likt med gjennomsnittet for denne gruppen i landet.

Gruppen øvrige ansatte utenom aksjeselskapene, som omfatter selvstendig nærings-drivende, enkeltpersonsforetak og ansatte i offshore petroleum, utgjør 19 prosent i fylket, mot 22 prosent i gjennomsnitt på landsbasis.

Ansatte i bedrifter med utenlandske eiere utgjør 19 prosent i fylket, mot 20 prosent i landssnittet. Ansatte i bedrifter i privat sektor i fylket eid av offentlig sektor og stiftelser utgjør 11 prosent, mens landsgjennomsnittet er 10 prosent.

Ansatte i privat sektor i Hordaland (fastlands-Norge og øvrige privat ansatte), fordelt etter eiergruppe (2016), sammenlignet med landssnitt



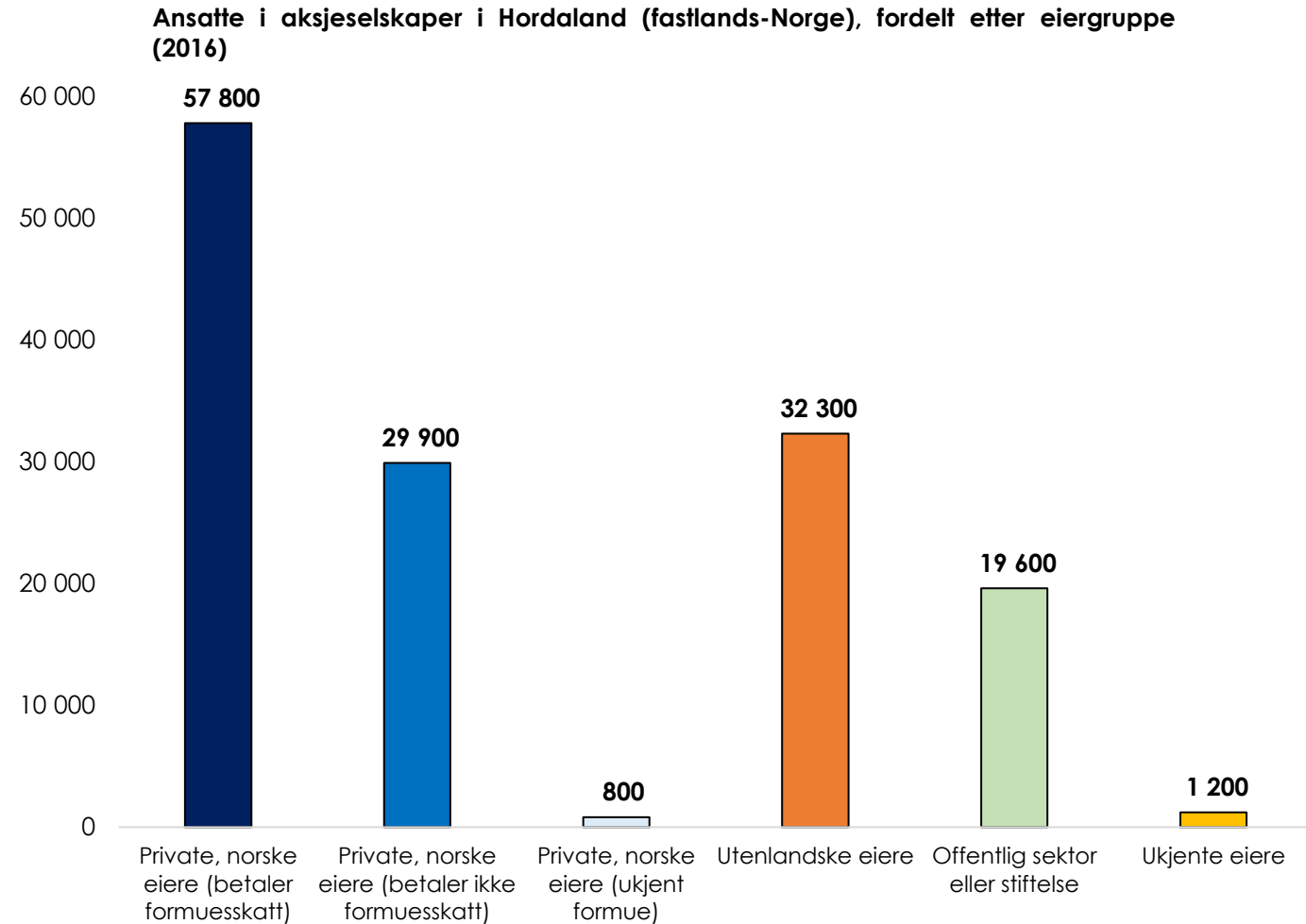
- Øvrige i privat sektor (selvstendig næringsdrivende, enkeltpersonsforetak og ansatte i offshore petroleum)
- Ukjente eiere
- Offentlig sektor eller stiftelse
- Utenlandske eiere
- Private, norske eiere (ukjent formue)
- Private, norske eiere (betaler ikke formuesskatt)
- Private, norske eiere (betaler formuesskatt)

# Private, norske eiere står bak klart flest ansatte i bedriftene i Hordaland

Figuren viser fordeling av ansatte i aksjeselskaper i fylket etter eiergrupper og formuesskatteposisjon. Kun selskaper som tilhører fastlands-Norge er inkludert.

Totalt er det ca. 141.700 ansatte i fylket i bedrifter i fastlands-økonomien organisert som aksjeselskaper. 57.800 ansatte arbeider i bedrifter med eier i formuesskatteposisjon. 29.900 ansatte, arbeider i bedrifter som er privat norsk eid men hvor eier ikke er i formuesskatteposisjon.

I bedrifter med utenlandske eier er det 32.300 ansatte i fylket. 19.600 ansatte arbeider i bedrifter i privat sektor i Buskerud som er eid av offentlig sektor og stiftelser. 1.200 ansatte arbeider i bedrifter eid av ukjente eiere.



# Norsk eierskap utgjør over 60 prosent av de ansatte i fylkets private bedrifter.

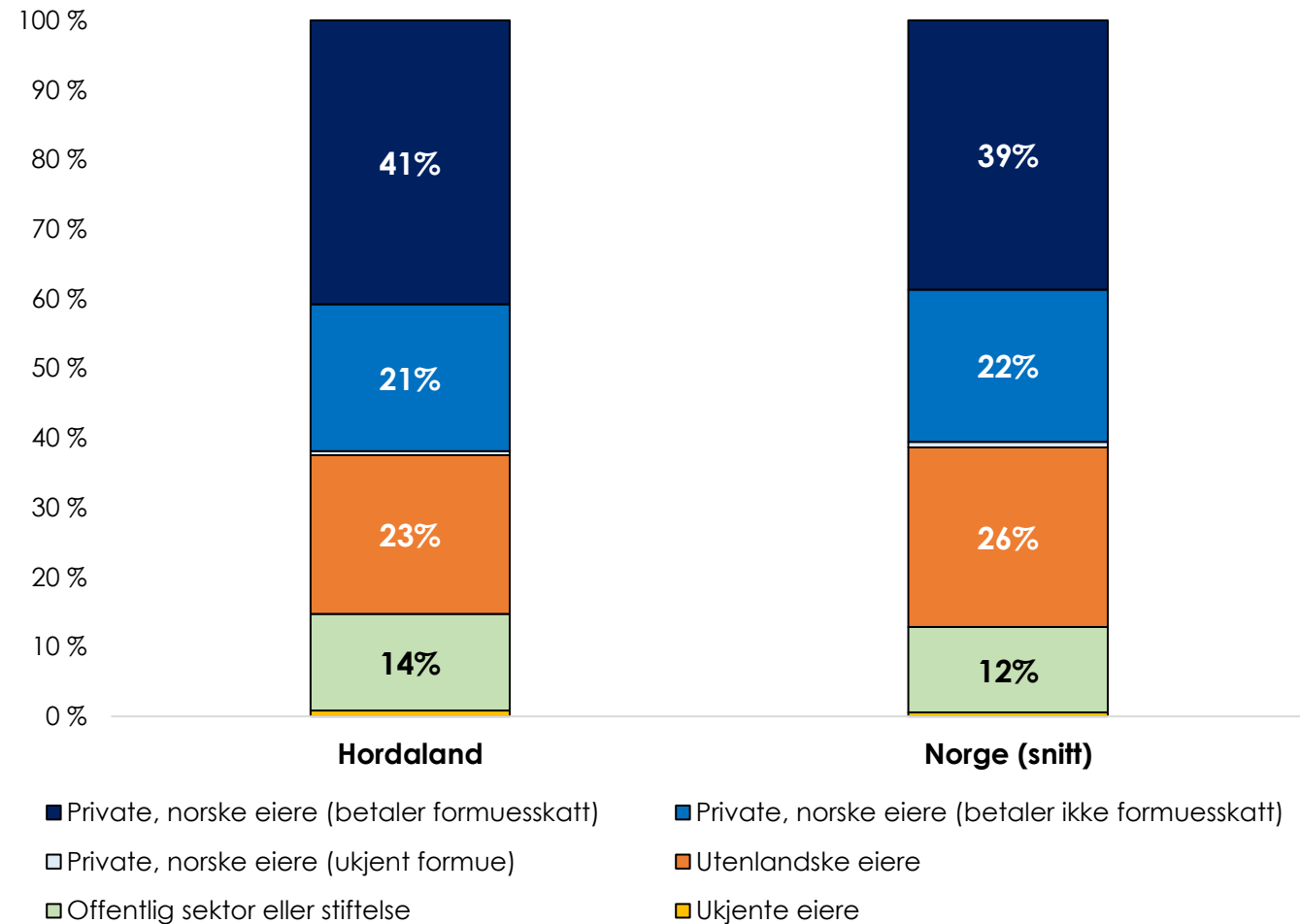
## 41 prosentpoeng av disse betaler formuesskatt. Dette er noe høyere enn landsgjennomsnittet

Figuren viser den relativ fordeling av ansatte i bedrifter (aksjeselskaper) innen fastlands-økonomien i fylket, fordelt etter eiergrupper og formuesskatteposisjon. Dette sammenlignes med gjennomsnittet for landet som helhet.

Bedrifter med private, norske eiere som betaler formuesskatt står for 41 prosent av arbeidsplassene i aksjeselskaper i fylket, mens gjennomsnittet i landet er 39 prosent. Bedrifter med eiere som ikke betaler formuesskatt står for 21 prosent av arbeidsplassene, mot 22 prosent på landsbasis.

Bedrifter med utenlandske eiere står for 23 prosent av arbeidsplassene i aksjeselskaper i fylket, mot 26 prosent i landssnittet. Bedrifter eid av offentlig sektor og stiftelse i fylket står for 14 prosent av arbeidsplassene, mot 12 prosent i gjennomsnitt på landsbasis.

Ansatte i aksjeselskaper i Hordaland (fastlands-Norge), fordelt etter eiergruppe (2016), sammenlignet med landssnitt

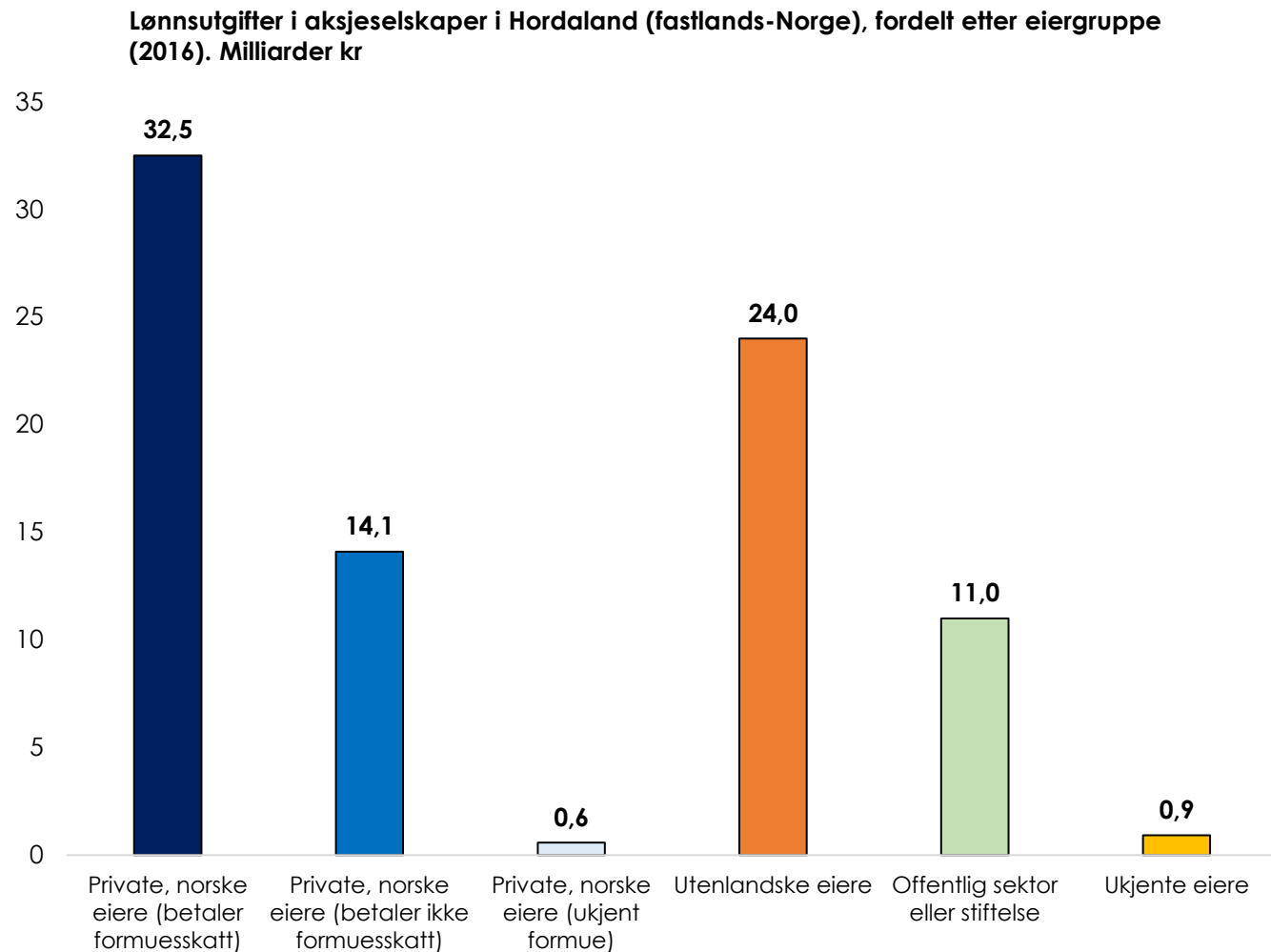


# Privat, norsk eierskap står bak majoriteten av Hordaland-bedriftenes lønnsutgifter

Figuren viser fordeling av lønnsutgifter for aksjeselskaper i fylket, etter eiergrupper og formuesskatteposisjon, med begrensning til fastlandsvirksomhet. Totalt ligger fylkets lønnsutgifter på 83,1 milliarder kr.

Bedrifter med private, norske eiere i formuesskatteposisjon står for 32,5 milliarder kr i lønnsutgifter. Bedrifter med private, norske eiere som ikke er i formuesskatteposisjon dekker lønnsutgifter på 14,1 milliarder kr.

Bedrifter med utenlandske eiere står for 24 milliarder kr i lønnsutgifter. Bedrifter i privat sektor eid av det offentlig og stiftelse har 11 milliarder kr i lønnsutgifter.



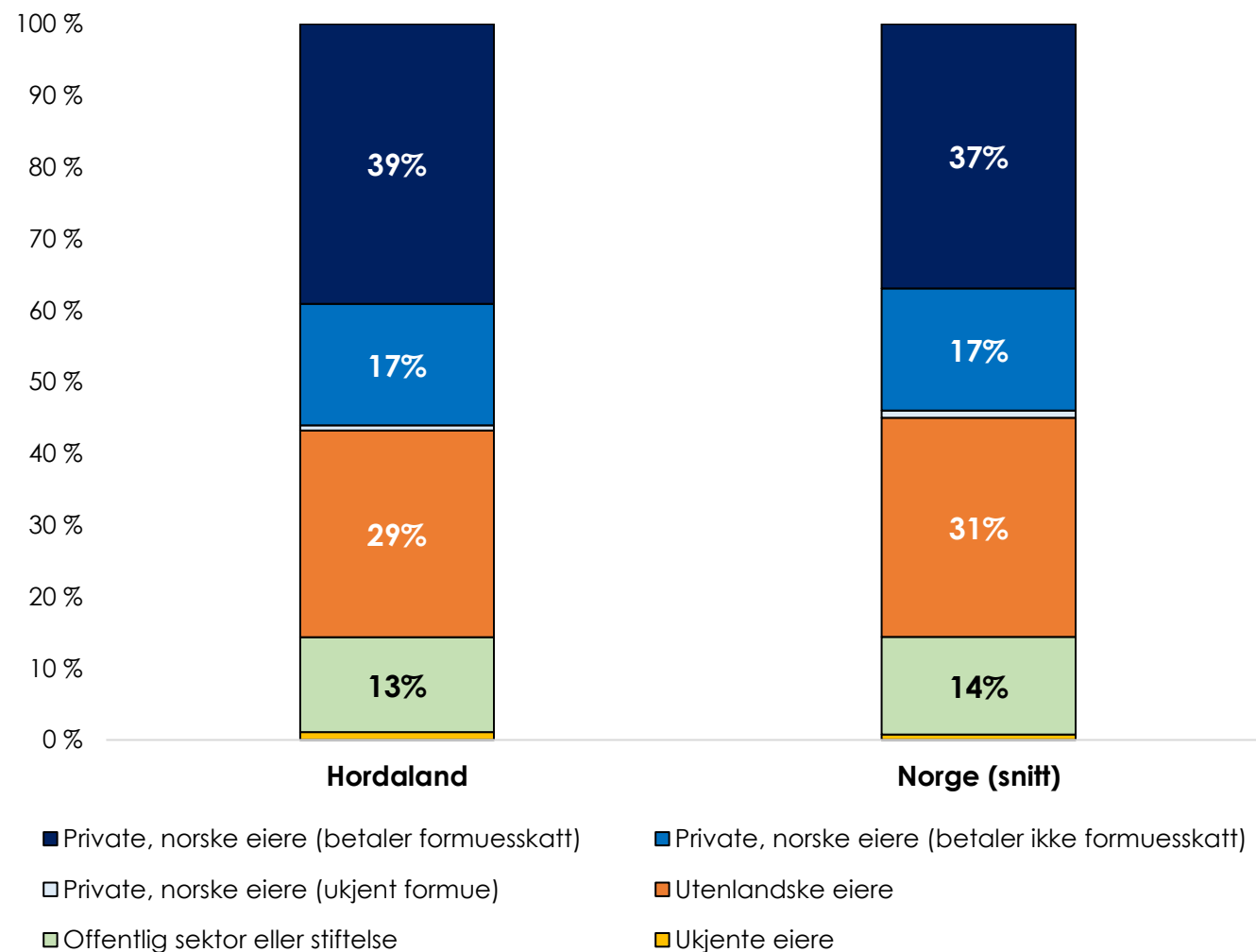
# Privat, norsk eierskap står bak godt over halvparten av bedriftenes lønnsutgifter i fylket. 39 prosent av lønnsutgiftene utbetales av de i formuesskatteposisjon. Dette er høyere enn i resten av Norge

Figuren viser relativ fordeling av lønnsutgifter etter eiergrupper og formuesskatteposisjon i fylket, sammenlignet med snittet for landet som helhet. Analysen tar for seg aksjeselskaper i fastlands-økonomien.

Bedrifter eid av private, norske eiere som betaler formuesskatt står for 39 prosent av lønnsutgiftene i AS-bedrifter i fylket, mot 37 prosent på landsbasis. Til sammenligning utgjør andelen for bedrifter eid av private, norske eiere som ikke er i formuesskatte-posisjon 17 prosent, likt med landsgjennomsnittet.

Bedrifter eid av utenlandske eiere står for 29 prosent av lønnsutgiftene i fylket. På landsbasis ligger samme gruppe på 31 prosent. Bedrifter eid av offentlig sektor og stiftelse står for 13 prosent av lønnsutgiftene i fylket, mot 14 prosent på landsbasis.

Lønnsutgifter i aksjeselskaper i Hordaland (fastlands-Norge), fordelt etter eiergruppe (2016), sammenlignet med landssnitt



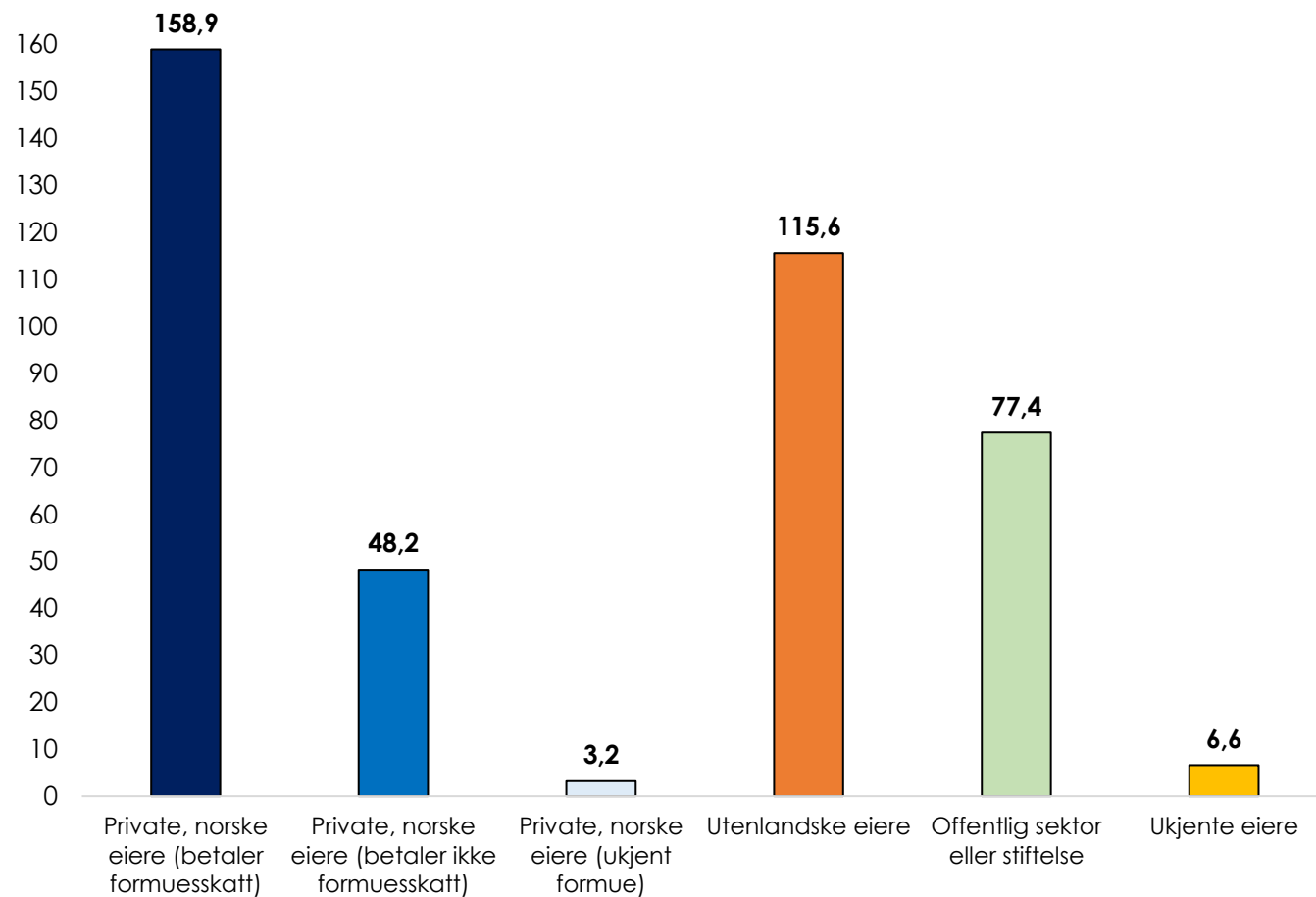
# Private, norske eiere som betaler formuesskatt står for mesteparten av bedriftsomsetningen i Hordaland

Figuren viser omsetning i fylket, fordelt på eiergrupper og formuesskatteposisjon. Utvalget er begrenset til aksjeselskaper i fastlands-Norge. Total omsetning er på 409,9 milliarder kr i fylket.

Bedrifter med private, norske eiere som betaler formuesskatt ligger på topp i fylket med en omsetning på 158,9 milliarder kr. Bedrifter med private, norske eiere som ikke er i formuesskatteposisjon har omsetning på 48,2 milliarder kr.

Bedrifter med utenlandske eiere står for 115,6 milliarder kr av bedrifts-omsetningen i fylket. Bedrifter eid av det offentlige og stiftelse omsetter for 77,4 milliarder kr.

Omsetning i aksjeselskaper i Hordaland (fastlands-Norge), fordelt etter eiergruppe (2016). Milliarder kr





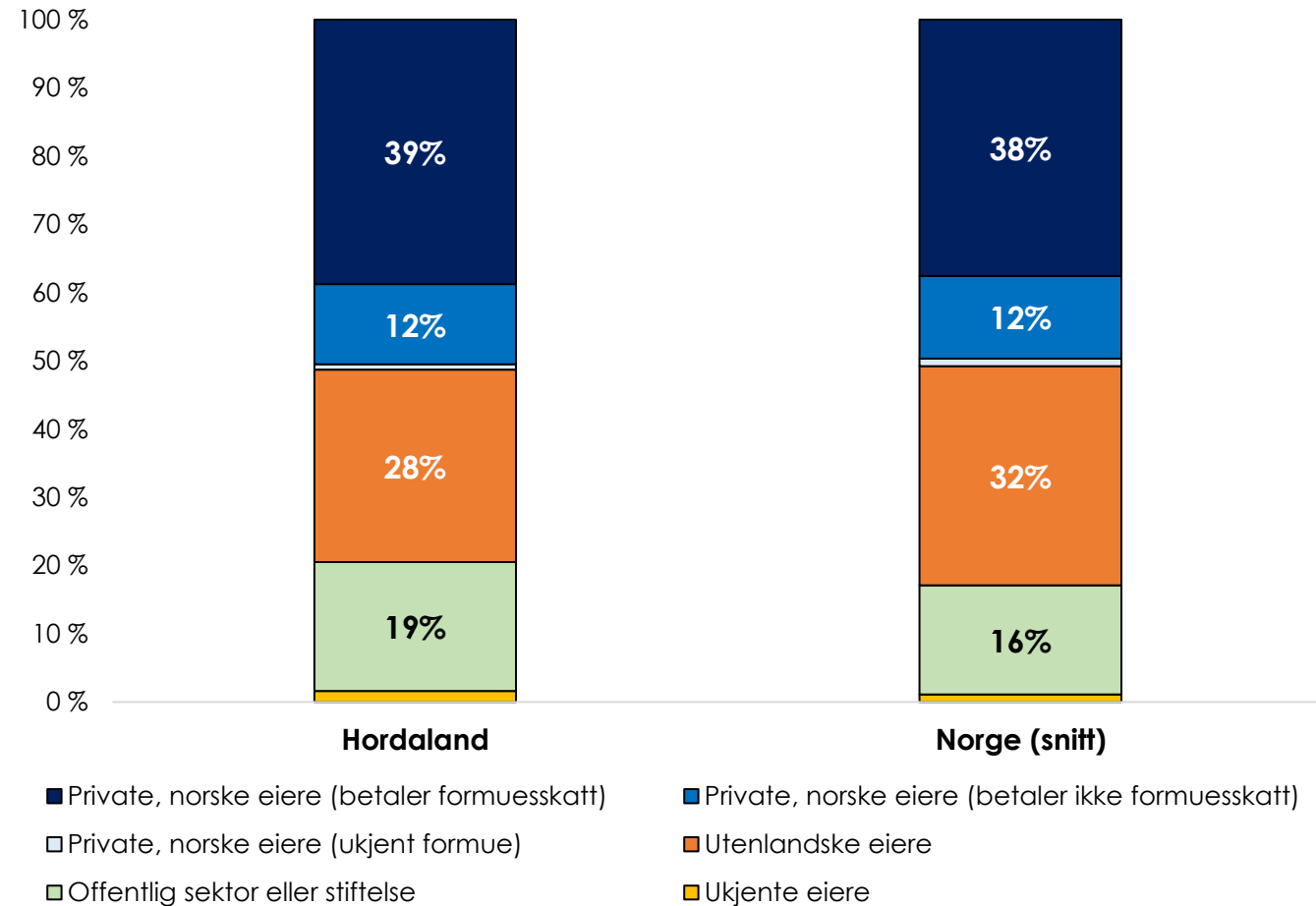
# Private, norske eiere står for over halvparten av bedriftsomsetningen i Hordaland. Flertallet av disse betaler formuesskatt. Dette er marginalt høyere enn på landsbasis

Figuren viser relativ fordeling av omsetning etter eiergrupper og formuesskatteposisjon i fylket, sammenlignet med snittet for landet som helhet. Analysen tar for seg bedrifter (aksjeselskaper) i fastlands-økonomien.

Bedrifter med private, norske eiere i formuesskatteposisjon står for 39 prosent av omsetningen i fylket. På landsbasis ligger gruppen på 38 prosent. Bedrifter med private norske eiere som ikke er i formuesskatteposisjon står for 12 prosent av omsetningen, likt med landsgjennomsnittet for denne gruppen.

Bedrifter med utenlandske eiere har en andel av omsetningen i fylket på 28 prosent, mens de ligger på 32 prosent på landsbasis. Bedrifter eid av offentlig sektor og stiftelse står for 19 prosent av omsetningen i fylket, mens landsgjennomsnittet er 16 prosent.

Omsetning i aksjeselskaper i Hordaland (fastlands-Norge), fordelt etter eiergruppe (2016), sammenlignet med landssnitt

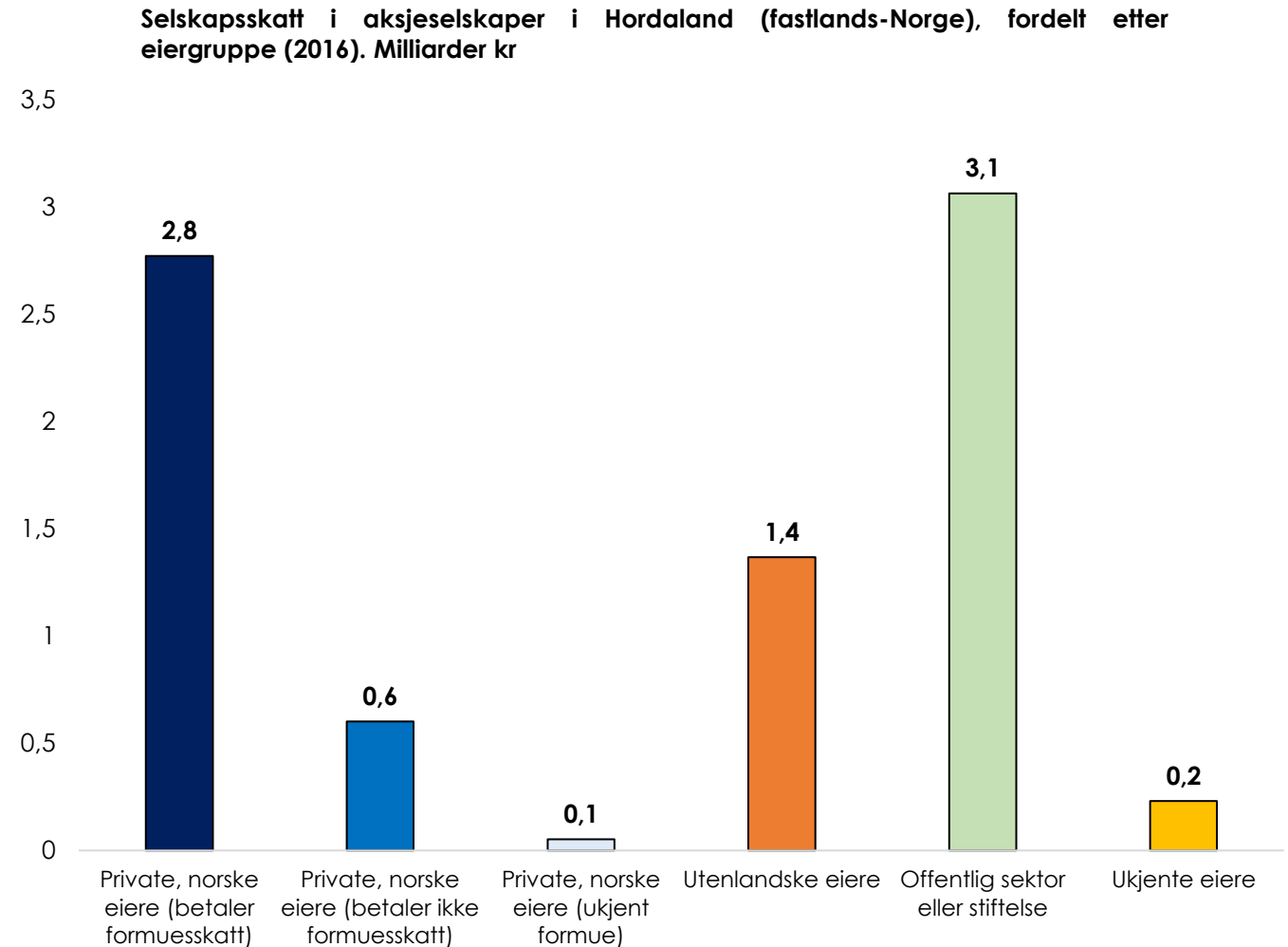


# Private, norske eiere som betaler formuesskatt betaler dobbelt så mye selskapsskatt som utenlandske eiere av bedrifter i Hordaland

Figuren illustrerer fordeling av selskapsskatt i fylket, etter eiertype og formuesskatteposisjon. Det er kun sett på aksjeselskaper for fastlands-Norge. Totalt summeres selskapsskatt til 8,1 milliarder kr i fylket i 2016.

Bedrifter med private, norske eiere som betaler formuesskatt står for 2,8 milliarder kr i selskapsskatt. Bedrifter med private, norske eiere som ikke er i formuesskatteposisjon står for ca. 600 millioner kr i selskapsskatt.

Bedrifter med utenlandske eiere har en selskapsskatt på 1,4 milliarder kr. Bedrifter eid av offentlig sektor og stiftelse står for 3,1 milliarder kr i selskapsskatt.



# Privat, norsk eierskap står bak over 40 prosent av selskapsskatten i Hordaland, mens utenlandske eiere kun betaler 17 prosent. Dette skiller seg betydelig fra resten av landet

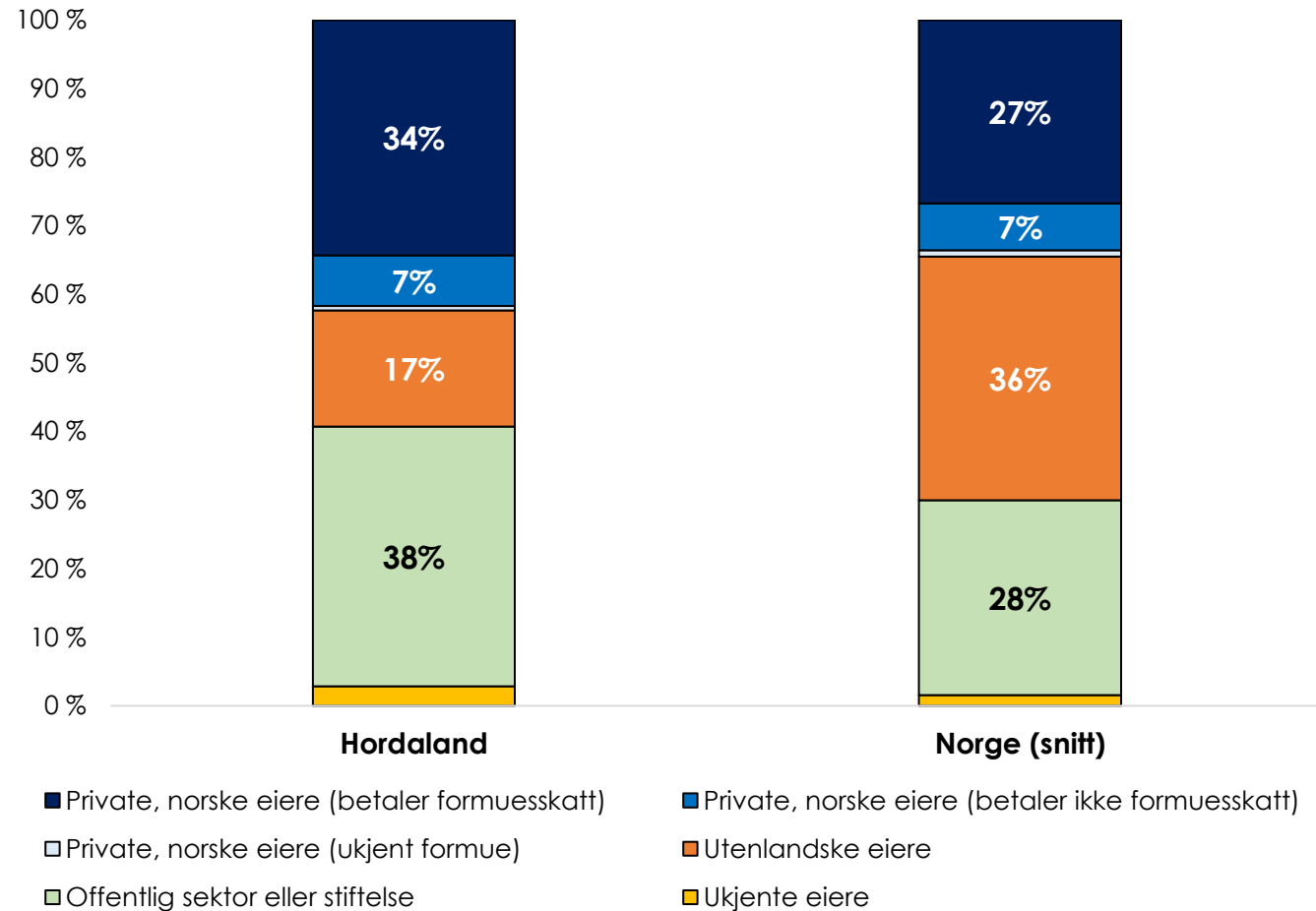
Figuren viser relativ fordeling av selskapsskatt etter eiergrupper og formuesskatteposisjon i fylket, sammenlignet med snittet for landet som helhet. Det er kun sett på aksjeselskaper i fastlands-Norge.

Bedrifter med private, norske eiere som betaler formuesskatt har en andel av selskapsskatten på 34 prosent i fylket. Dette er høyere enn landsgjennomsnittet som er 27 prosent. Bedrifter med private, norske eiere som ikke er i formuesskatteposisjon står for 7 prosent av selskapsskatten i Buskerud, likt med landsgjennomsnittet.

Bedrifter i fylket med utenlandske eiere står for andel av selskapsskatten som er på 17 prosent. Dette er langt lavere enn landsgjennomsnittet for gruppen på 36 prosent.

Bedrifter eid av det offentlige og stiftelse står for 38 prosent av selskapsskatten i Buskerud, som er 10 prosentpoeng høyere enn gjennomsnittet på landsbasis.

Selskapsskatt i aksjeselskaper i Hordaland (fastlands-Norge), fordelt etter eiergruppe (2016), sammenlignet med landssnitt

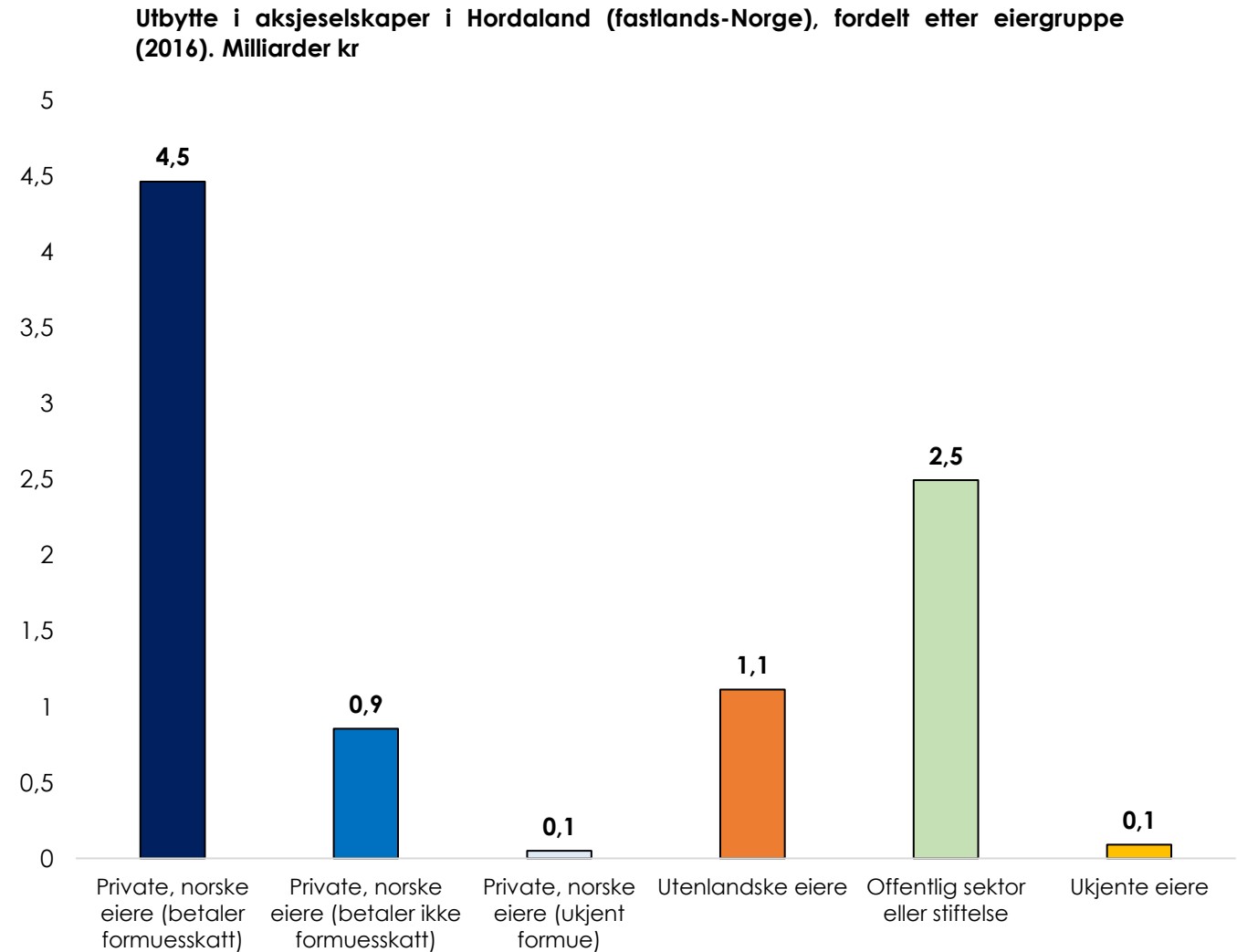


# Bedrifter eid av norske skatteyttere i formuesskatteposisjon betaler ut mest utbytte, og andelsmessig sett i forhold til den økonomiske aktiviteten klart mer enn utenlandskeide bedrifter

Figuren viser utbytte i fylket, fordelt etter eiergrupper og formuesskatteposisjon, med begrensning til aksjeselskaper som tilhører fastlands-Norge. Totalt ligger utbytte i fylket på 9,1 milliarder kr.

Bedrifter eid av norske skatteyttere i formuesskatteposisjon betaler ut mest utbytte i fylket, med et utbytte på 4,5 milliarder kr. Private, norske eiere som ikke betaler formuesskatt mottar 900 millioner kr i utbytte fra sine bedrifter.

Utenlandske eiere mottar et utbytte på 1,1 milliarder kr. Offentlig sektor eller stiftelse mottar et utbytte fra deres bedrifter i privat sektor på 2,5 milliarder kr.



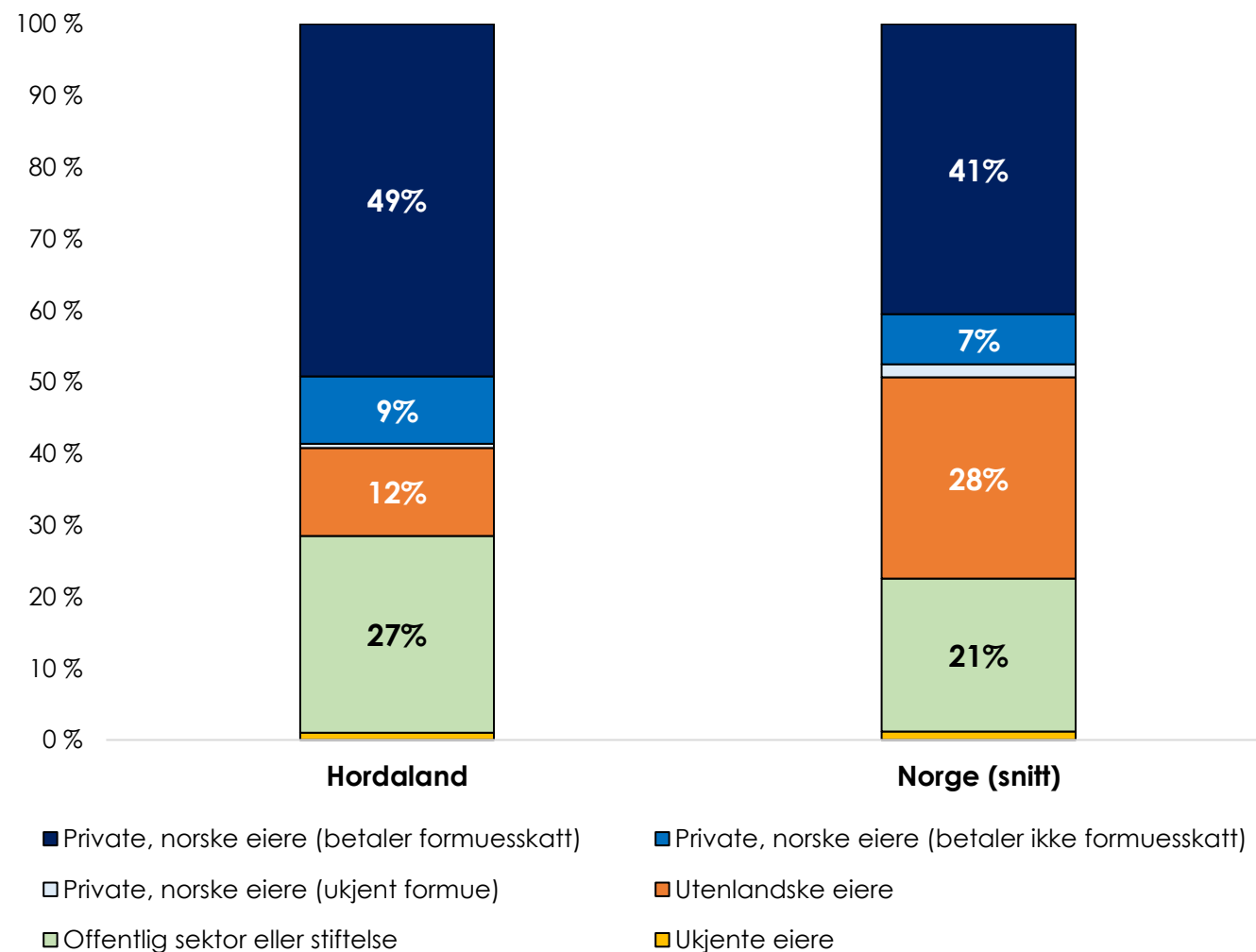
# Rett i underkant av 60 prosent av utbyttet i Hordalands bedrifter kommer fra private, norske eiere, mens kun 12 prosent kommer fra utenlandske eiere. Dette skiller seg tydelig fra landsgjennomsnittet

Figuren viser relativ fordeling av utbytte fra bedrifter i Fastlands-økonomien organisert som aksjeselskaper, fordelt på eiergrupper og formuesskatteposisjon i fylket, sammenlignet med snittet for landet som helhet.

Bedrifter eid av norske skatteyttere i formuesskatteposisjon betaler andelsmessig ut mest utbytte i fylket, med en andel på 49 prosent av utbyttet i fylket, høyere enn landsgjennomsnittet på 41 prosent. Bedrifter eid av private, norske eiere som ikke er i formuesskatteposisjon mottar 9 prosent av utbyttene i fylket, noe høyere enn andelen på 7 prosent for landet som helhet.

Bedrifter med utenlandske eiere står for 12 prosent av utbyttene i fylket, mot 28 prosent på landsbasis. Bedrifter i privat sektor eid av offentlig sektor og stiftelse står for 27 prosent av utbyttene i fylket, mot 21 prosent på landsbasis.

Utbytte i aksjeselskaper i Hordaland (fastlands-Norge), fordelt etter eiergruppe (2016), sammenlignet med landssnitt



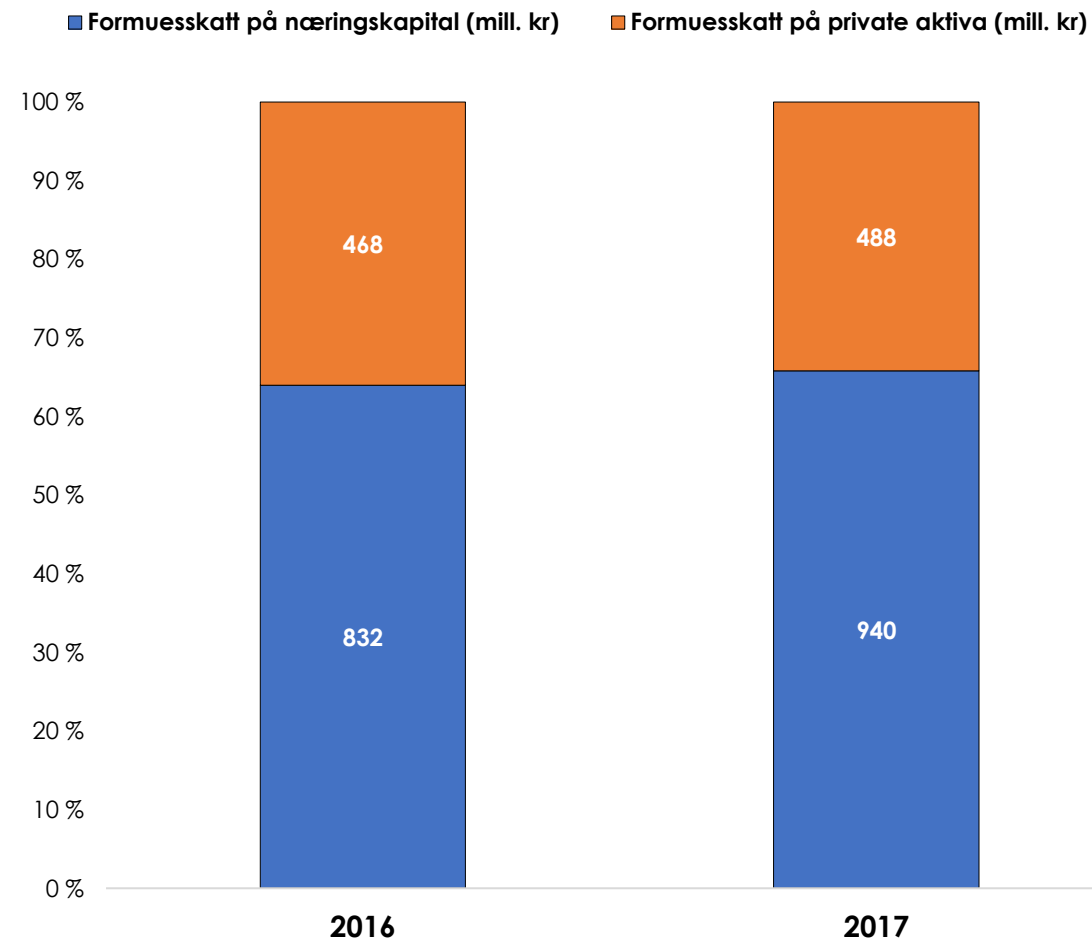
# Formuesskatten på skatteyttere som bor i Hordaland utgjorde ca. 1,4 milliarder kr i 2017, med omtrent to tredjedeler i formuesskatt på næring

Figuren gir en oversikt over formuesskatt for alle personlige skatteyttere i Hordaland for 2016 og 2017, inndelt etter formuesskatt på næringskapital og private aktiva. Næringskapital er aksjer og driftsmidler (typisk produksjonsutstyr, bygninger, transportmidler, datamaskiner o.l.), der begge skattlegges som et formuesobjekt. Private aktiva er eiendeler som bolig, fritidseiendom, kjøretøy o.l., og skattlegges også som et formuesobjekt. Totalbeløpene er oppgitt i *millioner kr*.

Skatteyttere i fylket betalte totalt 1,3 milliarder kr i formuesskatt i 2016, hvorav 832 millioner kr av dette (64 prosent) var formuesskatt på næringskapital. Formuesskatten på private aktiva utgjorde 468 millioner kr (36 prosent).

I 2017 utgjorde formuesskatten i fylket 1,4 milliarder kr. 940 millioner kr (66 prosent) av dette var formuesskatt på næringskapital mens 488 millioner kr (34 prosent) påløp private aktiva.

Formuesskatt for alle skatteyttere (2016 og 2017) i Hordaland. Totalbeløp. Tall i millioner kr





# 91 prosent av all formuesskatt betales av de med formuesskatt på næring

Figuren gir en oversikt over betalt formuesskatt i fylket i 2017, hvor formuesskatten er delt i to grupper; de som betaler formuesskatt på næringskapital, og de som kun betaler formuesskatt på private aktiva. Næringskapital er aksjer og driftsmidler (typisk produksjonsutstyr, bygninger, transportmidler, datamaskiner o.l.), der begge skattlegges som et formuesobjekt. Totalbeløpene for hver gruppe i figuren er oppgitt i *millioner* kr. Private aktiva omfatter typisk bolig, fritidseiendom, kjøretøy o.l.

Skatteyttere som betaler formuesskatt på næringskapital sto for til sammen 1,3 milliarder kr i formuesskatt i 2017, hvor 933 og 359 millioner kr av dette var formuesskatt på henholdsvis næringskapital og private aktiva.

Skatteyttere som kun betaler formuesskatt på private aktiva sto samtidig for 129 millioner kr i formuesskatt.

**De som betaler formuesskatt på næringskapital står for 91 prosent av all betalt formuesskatt i fylket i 2017.**

**Fordeling av formuesskatt for skatteyttere med formuesskatt på næringskapital, og skatteyttere kun med formuesskatt på private aktiva (2017) i Hordaland. Tall i millioner kr**

