



PRIVAT EIERSKAP, NÆRINGSÅKTIVITET OG SKATTEBIDRAG I FINNMARK

**FYLKESLEVERANSE:
ANALYSE AV UTENLANDSKE, OFFENTLIGE OG PRIVAT NORSKE EIERGRUPPER
MED UNDERSTUDIE AV FORMUESSKATTEPOSISJON TIL NORSK PRIVATE EIERE**

JUNI 2021

Om analysen

Denne analysen om privat eierskap, næringsaktivitet og skattebidrag er utarbeidet av NyAnalyse på vegne av Civita. Hovedformålet med rapporten er å frembringe ny empiri om ulike eiergruppers betydning for aktivitet i næringslivet og skattebidrag, både gjennom næring og i privatøkonomien, med et analysefokus på eiere av bedrifter og næringsaktiva som er i formuesskatteposisjon. Analysen gjennomføres både nasjonalt og på fylkesnivå, og frembringer ny empiri primært basert på aggregert registerdata sammenstilt av professor Amir Sasson ved BI, hentet fra fire ulike databaser bestående av bedriftsdata, eierskapsdata, personlige likningsdata og sysselsettingsdata. Registerdataene er sammenstilt for BI av Statistisk Sentralbyrå. Analysen er pågående. I denne 1. delrapport presenteres de første resultatene.

NyAnalyse AS er et uavhengig rådgivnings- og utredningselskap med spisskompetanse innen samfunnsøkonomisk analyse, arbeidsliv, næringspolitikk, beregninger tilknyttet skatt, verdiskaping og ringvirkninger, samt bærekraftig omstilling. Funn og konklusjoner i denne utredningen representerer NyAnalyses egne faglige vurderinger.

Rapporten er forfattet av:

Villeman Vinje, partner og seniorøkonom (ansvarlig prosjektleder)

Terje Strøm, partner og sjeføkonom

Eivind Langdal, seniorøkonom

Martin Sundhaugen, analytiker

Empirisk datagrunnlag som er basert på registerdata fra SSB og Brønnøysund Registeret er utarbeidet av professor Amir Sasson ved Handelshøyskolen BI. Analysearbeidet trekker også på offentlig tilgjengelige datakilder.

Utarbeiding av det empiriske datagrunnlaget

Denne utredningen har hovedfokus på å tallfeste og analysere betydningen ulike eiergrupper har for næringsaktivitet og skattebidrag, med et dybdefokus på private norske eiere i formuesskatteposisjon. Studien bygger på aggregerte registerdata sammenstilt av Professor Amir Sasson ved Handelshøyskolen BI, utarbeidet ved å kombinere data over skatteytetes likningsdata (2016 og 2017), bedrifters regnskapsdata (2016), eierskapsdata for alle aksjeselskaper (2016) og sysselsettingsdata (2016 og 2017). Alle eierskapsposter i om lag 284 000 aksjeselskaper i Fastlands-Norge er analysert og bedriftsdataene er allokert til hovedeiergruppene «utenlandsk eien», samle-eiergruppen «offentlig og stiftelse» og «norsk private eiere, hhv. i og utenfor formuesskatteposisjon». For en mindre andel av eierskapet er relasjonen til hovedeiergruppene ukjent.

Bedriftsdataene er allokert til hovedeiergruppene basert på den prosentvise eierfordelingen i eiergruppene i de enkelte aksjeselskapene. For eksempel, hvis private norske eiere står for 40 prosent av eierskapet i et selskap, utenlandske eiere står for 30 prosent, offentlig og/eller stiftelser står for 20 prosent og 10 prosent av eierskapet er ukjent vs. de tre hovedeiergruppene, allokeres bedriftsdataene med respektive prosentandeler til hovedeiergruppene. For geografisk analyse av eierskap på fylkesnivå er bedriftsdataene videre allokert til de enkelte fylker basert på den prosentvise fordelingen av ansatte i de ulike fylkene. Flesteparten av bedrifter opererer kun i ett fylke, men skulle en bedrift for eksempel ha 80 prosent av sine ansatte arbeidende i ett hovedfylke og 20 prosent i et nabofylke, allokeres bedriftsdataene prosentvis tilsvarende i de fylkesvise analysene. Det er også gjennomført støttende analyser basert kun på hvor bedrifter er registrert, hvor all økonomisk virkning av et selskap fordelt på de respektive eiergruppene kun allokeres til fylket hvor bedriften er registrert. Analyser av eiergrupper tar normalt utgangspunkt i fylket de enkelte bedrifter er registrert, men siden det var en prioritering å kunne analysere arbeidsplasser i privat sektor i de enkelte fylker, er det valgt å benytte en mer nyansert analysemodell som hensyntar geografisk i hvilket fylke de ansatte reelt har sin faste arbeidsplass.

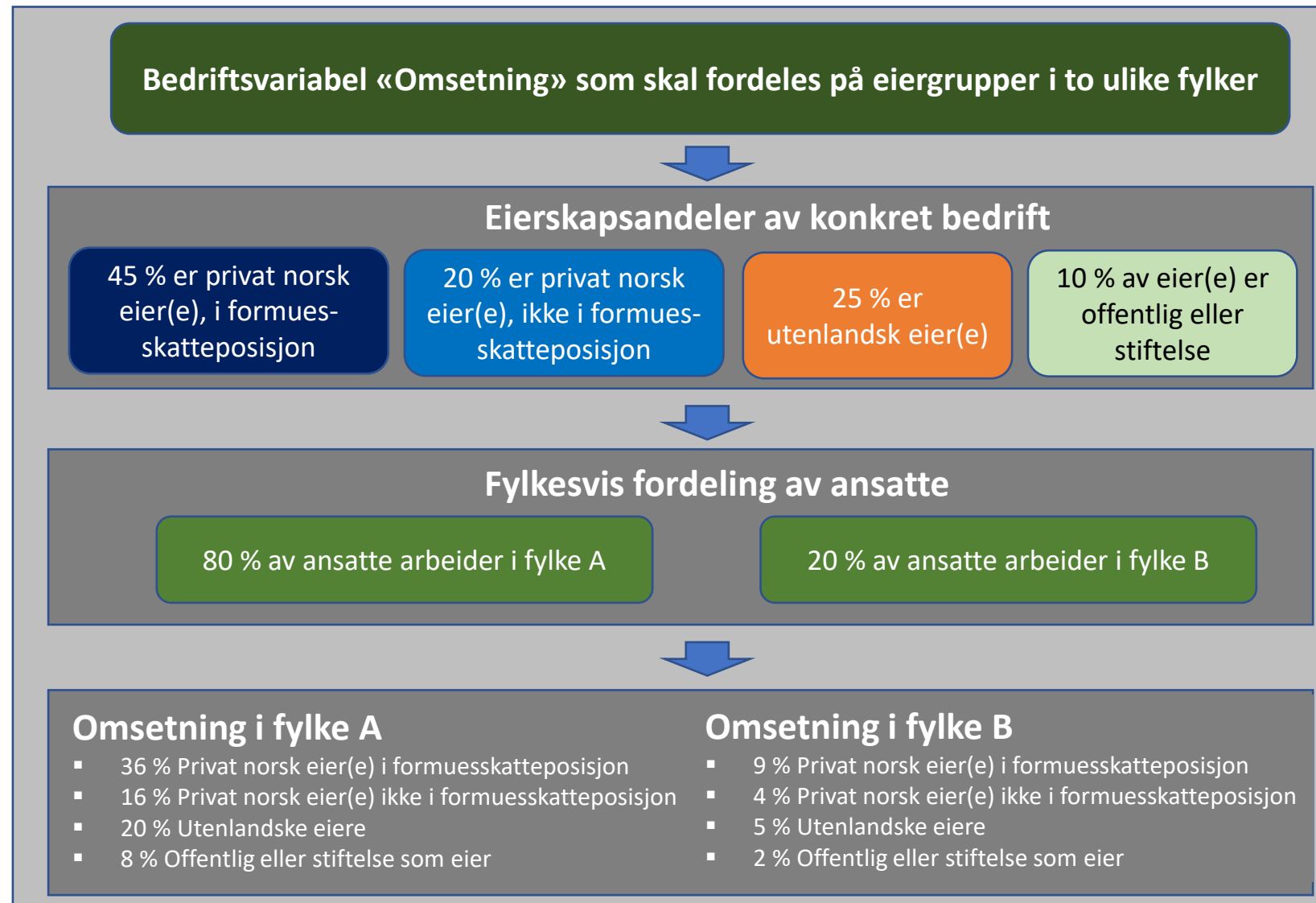
Private norske eierskap er analysert i forhold til formuesskatteposisjon, hvor hovedanalysen er gjennomført basert på gruppering ved netto likningsformue, både for bedriftsdata og privatøkonomisk for norske eiere relatert til skatteytetere som ikke har investeringer og eierskap i norsk næringsliv og næringsaktiva.

Eksempel på fordeling av bedriftsdata på eiergruppene i ulike fylker

Figuren gir en oversikt over hvordan analysemodellen fordeler bedriftsdata på ulike eiergrupper for bedrifter som har ansatte som arbeider fast i to fylker. I dette eksempelet er 45 prosent av eierne private norske i formuesskatteposisjon, 20 prosent er privat norske som ikke er i formuesskatteposisjon, 25 prosent er utenlandske eiere og 10 prosent av eierne er fra samleiergruppen offentlig eller stiftelse. Det benyttes og en ukjent eier-kategori. Eierandelene for de enkelte eiergruppene oppnås ved å summere alle eiere i de respektive eiergruppene og beregne prosenten av total eierskap.


For å komme frem til fordelingen av bedriftsvariabelen per eiergruppe i de respektive fylker multipliseres eierandelen i den enkelte eiergruppe med prosentandelen av de ansatte som er sysselsatt i de respektive kommuner. I dette eksempelet er 45 prosent av eierne private norske i formuesskatteposisjon. 80 prosent av de ansatte arbeider i fylke A, som gir en fordeling av omsetningen i bedriften for denne eiergruppen på 36 prosent ($0,8 \cdot 0,45 = 0,36$). Tilsvarende beregnes fordelingen av bedriftsvariabelen for de andre eiergruppene.

Eksempel på fordeling av bedriftsvariabelen omsetning på ulike eiergrupper fra en bedrift som har ansatte i to ulike fylker.



Finnmark: Aksjeselskaper i privat sektor i 2016

Hovedtall for bedrifter (AS) i fastlands-økonomien



Antall bedrifter (aksjeselskaper) i fastlands-økonomien:	2.000
Ansatte i bedrifter i fastlands-økonomien:	16.000
Egenkapital i bedrifter i fastlands-økonomien:	14,4 mrd. kr
Lønnsutgifter i bedrifter i fastlands-økonomien:	8,1 mrd. kr
Omsetning i bedrifter i fastlands-økonomien:	39,9 mrd. kr
Selskapskatt i bedrifter i fastlands-økonomien:	0,9 mrd. kr
Utbytte fra bedrifter i fastlands-økonomien:	0,7 mrd. kr
Formuesskatt på skatteyttere som bor i fylket:	70 mill. kr
	<ul style="list-style-type: none">▪ på næringskapital: 30 mill. kr▪ på private aktiva: 40 mill. kr

Hovedfunn om privat eierskap i Finnmark

- Aktivitet som privat, norsk eierskap i Finnmark står bak:

• Arbeidsplasser:	10.600
• Omsetning	24 mrd. kr
• Selskapsskatt	0,4 mrd. kr
- Privat, norsk eierskap står bak hovedparten av bedriftenes lønnsutgifter i fylket. 39 prosent av lønnsutgiftene utbetales av bedrifter med eiere i formuesskatteposisjon.
- Privat, norsk eierskap står bak 45 prosent av selskapsskatten i Finnmark, mens utenlandske eiere betaler 26 prosent.
- Private, norske bedriftseiere tar ut klart mest utbytte i fylket. Over halvparten av utbyttet fra bedrifter og arbeidsplasser i Buskerud betales til private, norske eiere.
- For gruppen med formuesskatt utgjør dette om lag 0,3 mrd. kr. Et lavere utbyttensnivå ville økt bedriftenes mulighet til å investere og sikre eksisterende og nye arbeidsplasser.

Privat, norsk eierskap står bak flertallet av de ansatte i Finnmark

Figuren gir samlet oversikt over arbeidsmarkedet i Finnmark i 2016, med antall ansatte i privat sektor og offentlig forvaltning (stat, fylkeskommune og kommune). Ansatte i privat sektor er fordelt etter hovedeiergrupper, samt formuesskatteposisjon for private, norske eiere (fastlands-økonomien).

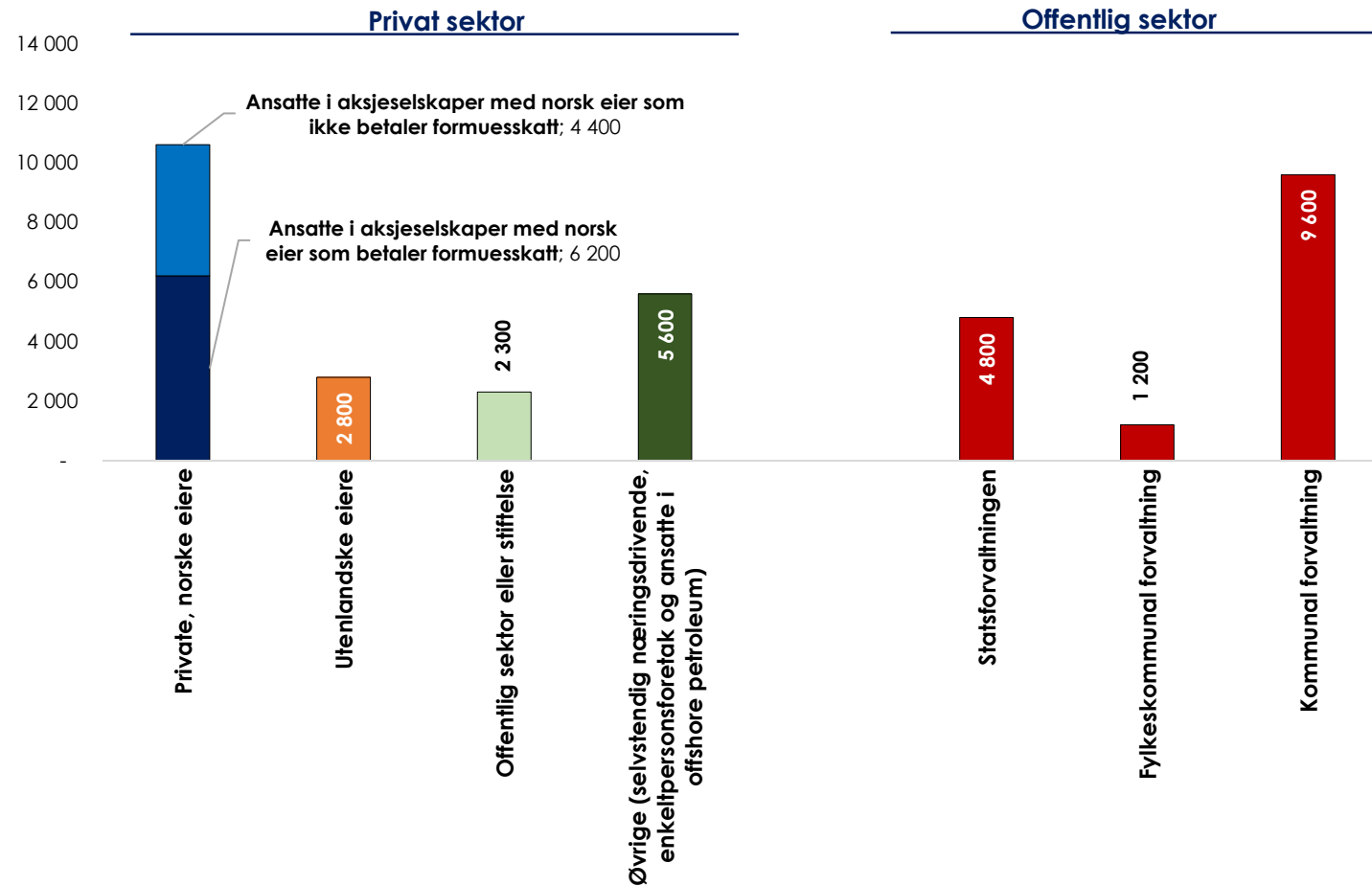
Privat sektor:

Bedrifter med private, norske eiere har 10.800 ansatte. Av dette har bedrifter med eiere som betaler formuesskatt 6.200 ansatte. Bedrifter med private, norske eiere som ikke er i formuesskatteposisjon har 4.400 ansatte. Det er også om lag 200 ansatte i bedrifter med private, norske eiere med ukjent formue. Bedrifter med utenlandske eiere har 2.800 ansatte, mens bedrifter i privat sektor eid av det offentlige og stiftelse har 2.300 ansatte. Øvrige ansatte, som i all hovedsak består av selvstendig næringsdrivende og enkeltpersonforetak, men også privat ansatte innen offshore olje- og gassproduksjon, utgjør om lag 5.600 personer.

Offentlig sektor:

Det er 4.800 ansatte innen statsforvaltningen i Finnmark, 1.200 innen fylkeskommunal forvaltning, samt 9.600 i kommunal forvaltning.

Ansatte i Finnmark, fordelt etter sektor og eiergruppe (2016)



Kilde: NyAnalyse | BI ved professor Amir Sasson | SSB

¹ Arbeidsmarkedet i fylket inkluderer også private, norske eiere med ukjent formue (178 ansatte), samt andre ukjente eiere (83 ansatte).

² Gruppen med øvrige ansatte (hovedsakelig selvstendig næringsdrivende og enkeltpersonforetak) inkluderer også privat ansatte innen offshore olje- og gassproduksjon.

Norske eiere står for over halvparten av alle arbeidsplassene i privat sektor i Finnmark

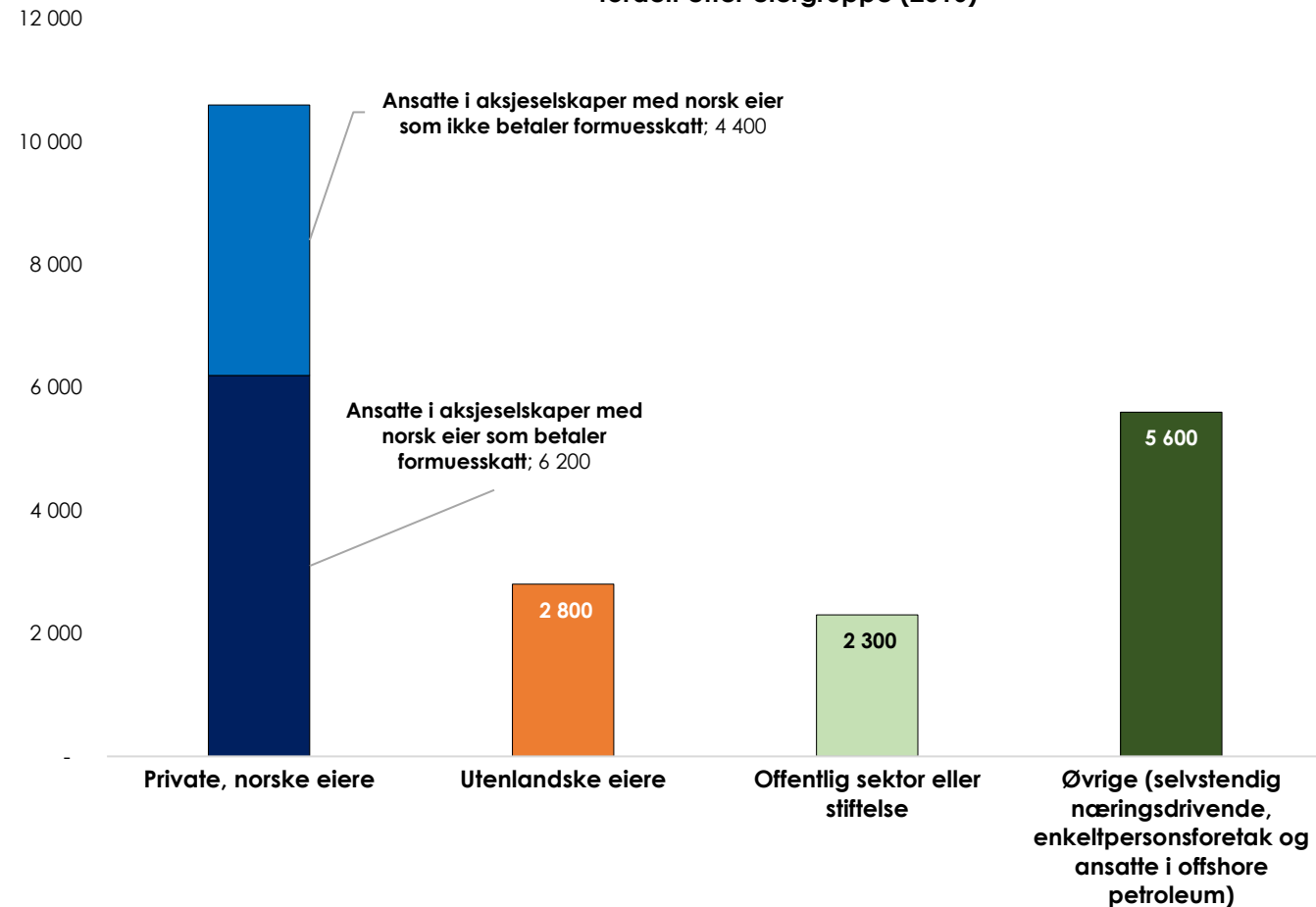
Figuren gir oversikt over arbeidsmarkedet i Finnmark i 2016, med antall ansatte i privat sektor. Disse er fordelt etter hvilke hovedeiergrupper de tilhører, samt formuesskatteposisjon for private, norske eiere (fastlands-økonomien).

Bedrifter med private, norske eiere har 10.800 ansatte. Av dette har bedrifter med eiere som betaler formuesskatt 6.200 ansatte. Bedrifter med private, norske eiere som ikke er i formuesskatteposisjon har 4.400 ansatte. Det er også om lag 200 ansatte i bedrifter med private, norske eiere med ukjent formue.

Øvrige ansatte, som i all hovedsak består av selvstendig næringsdrivende og enkeltpersonforetak, men også privat ansatte innen offshore olje- og gassproduksjon, utgjør om lag 5.600 personer.

Bedrifter med utenlandske eiere har 2.800 ansatte, mens bedrifter i privat sektor eid av det offentlige og stiftelse har 2.300 ansatte.

Ansatte i Finnmark i privat sektor (fastlands-Norge og øvrige private ansatte), fordelt etter eiergruppe (2016)



Kilde: NyAnalyse | BI ved professor Amir Sasson | SSB

¹ Arbeidsmarkedet i fylket inkluderer også private, norske eiere med ukjent formue (178 ansatte), samt andre ukjente eiere (83 ansatte).

² Gruppen med øvrige ansatte (hovedsakelig selvstendig næringsdrivende og enkeltpersonforetak) inkluderer også privat ansatte innen offshore olje- og gassproduksjon.

I privat sektor er omtrent en fjerdedel av de ansatte i fylket selvstendig næringsdrivende eller driver enkeltpersonsforetak.

Privat, norsk eierskap utgjør nesten halvparten av de privat ansatte, der 29 prosentpoeng betaler formuesskatt

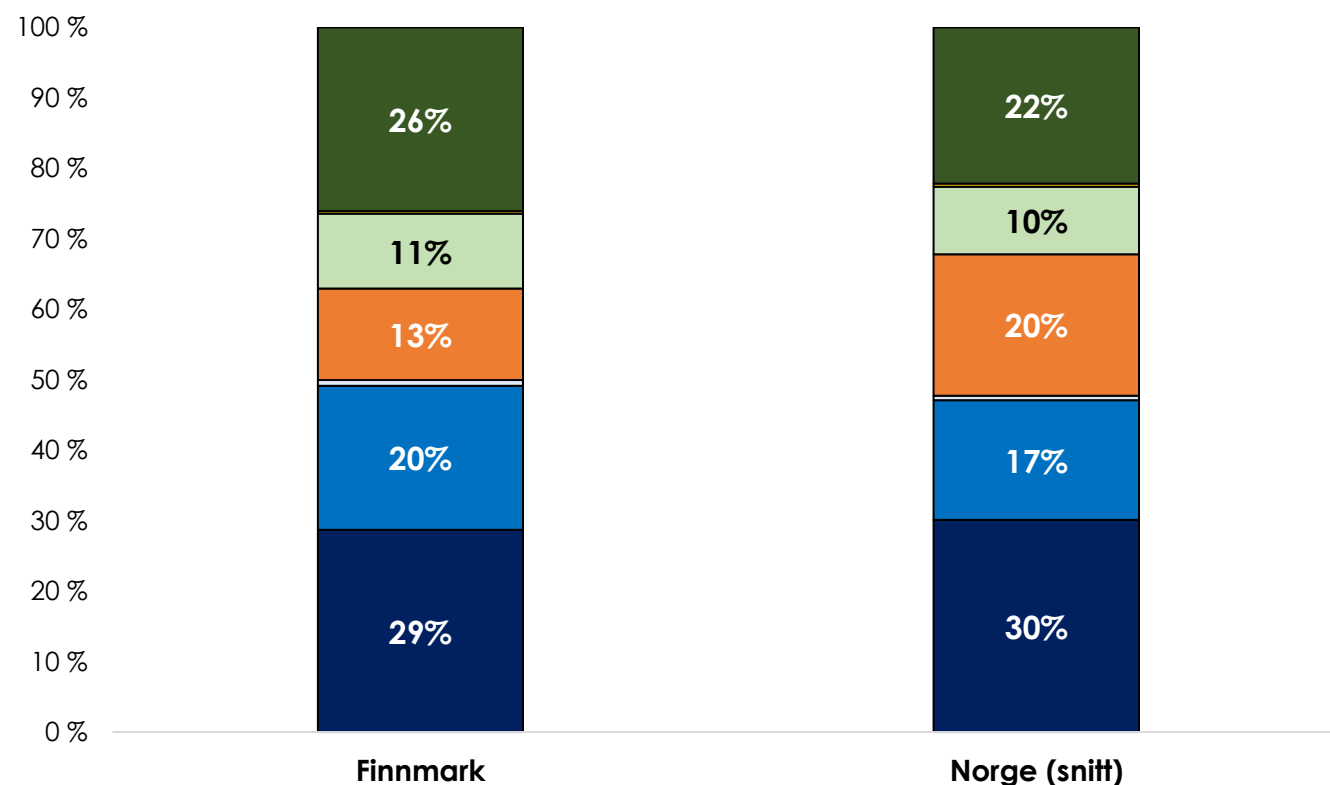
Figuren viser relativ fordeling av ansatte etter eiergrupper og formuesskatteposisjon i privat sektor i fylket, sammenlignet med snittet for landet som helhet. Generelt er det ganske lik fordeling, men det er forskjeller for noen av gruppene.

Ansatte i bedrifter med private, norske eiere i som betaler formuesskatt utgjør 29 prosent, mot 30 prosent i gjennomsnitt i landet. Ansatte i bedrifter med norske eiere som ikke er i formuesskatteposisjon utgjør 20 prosent, mens gjennomsnittet for denne gruppen i landet er 17 prosent.

Den øvrige gruppen ansatte utenom aksjeselskapene, som omfatter selvstendig næringsdrivende, enkeltpersonsforetak og ansatte i offshore petroleum, utgjør 26 prosent i fylket, mot 22 prosent i gjennomsnitt på landsbasis.

Ansatte i bedrifter med utenlandske eiere utgjør 13 prosent i fylket, mot 20 prosent i landsnittet. Ansatte i bedrifter i privat sektor i fylket eid av offentlig sektor og stiftelser utgjør 11 prosent, mens landsgjennomsnittet er 10 prosent.

Ansatte i privat sektor i Finnmark (fastlands-Norge og øvrige privat ansatte), fordelt etter eiergruppe (2016), sammenlignet med landsnitt



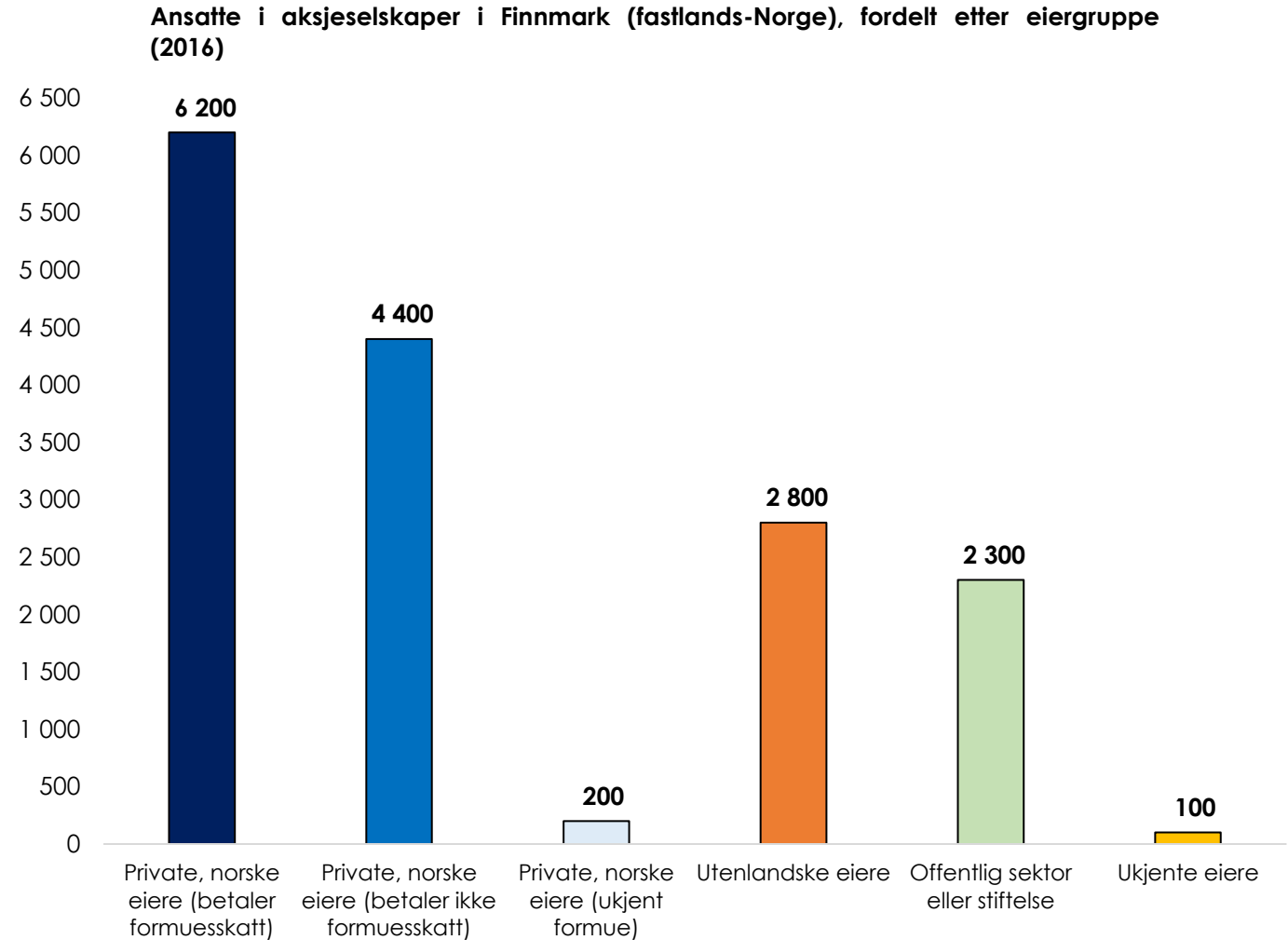
- Øvrige i privat sektor (selvstendig næringsdrivende, enkeltpersonsforetak og ansatte i offshore petroleum)
- Ukjente eiere
- Offentlig sektor eller stiftelse
- Utenlandske eiere
- Private, norske eiere (ukjent formue)
- Private, norske eiere (betaler ikke formuesskatt)
- Private, norske eiere (betaler formuesskatt)

Private, norske eiere står for over 2/3 av arbeidsplassene i privat sektor i Finnmark

Figuren viser fordeling av ansatte i aksjeselskaper i fylket etter eiergrupper og formuesskatteposisjon. Kun selskaper som tilhører fastlands-Norge er her analysert.

Totalt er det ca. 16.000 ansatte i fylket i bedrifter i fastlands-økonomien organisert som aksjeselskaper. 6.200 ansatte arbeider i bedrifter med eier i formuesskatteposisjon. 4.400 ansatte, arbeider i bedrifter som er privat norsk eid men hvor eier ikke er i formuesskatteposisjon.

I bedrifter med utenlandske eiere er det 2.800 ansatte i fylket. 2.300 ansatte arbeider i bedrifter i privat sektor i Buskerud som er eid av offentlig sektor og stiftelser.



Norsk eierskap står for over 2/3 av arbeidsplassene i bedrifter (AS) i privat sektor.

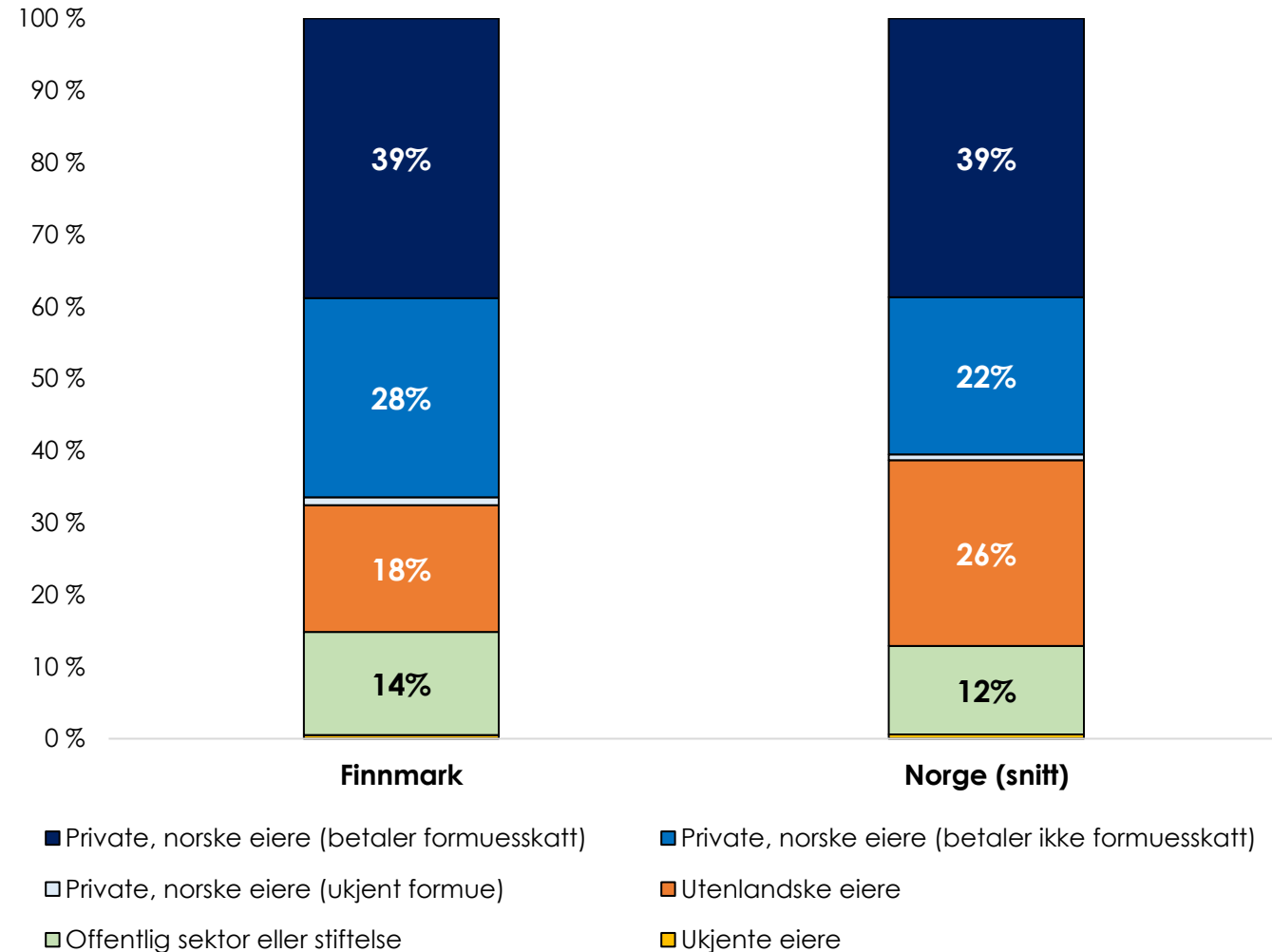
Nær 4/10 av arbeidsplassene er i bedrifter med eiere som betaler formuesskatt.

Figuren viser den relativ fordeling av ansatte i bedrifter (aksjeselskaper) innen fastlands-økonomien i fylket, fordelt etter eiergrupper og formuesskatteposisjon. Dette sammenlignes med gjennomsnittet for landet som helhet.

Bedrifter med private, norske eiere som betaler formuesskatt står for 39 prosent av arbeidsplassene i aksjeselskaper ifylket, det samme som gjennomsnittet i landet. Bedrifter med eiere som ikke betaler formuesskatt står for 28 prosent av arbeidsplassene, mot 22 prosent på landsbasis.

Bedrifter med utenlandske eiere står for 18 prosent av arbeidsplassene i aksjeselskaper i fylket, mot 26 prosent i landssnittet. Bedrifter eid av offentlig sektor og stiftelse i fylket står for 14 prosent av arbeidsplassene, mot 12 prosent i gjennomsnitt på landsbasis.

Ansatte i aksjeselskaper i Finnmark (fastlands-Norge), fordelt etter eiergruppe (2016), sammenlignet med landssnitt

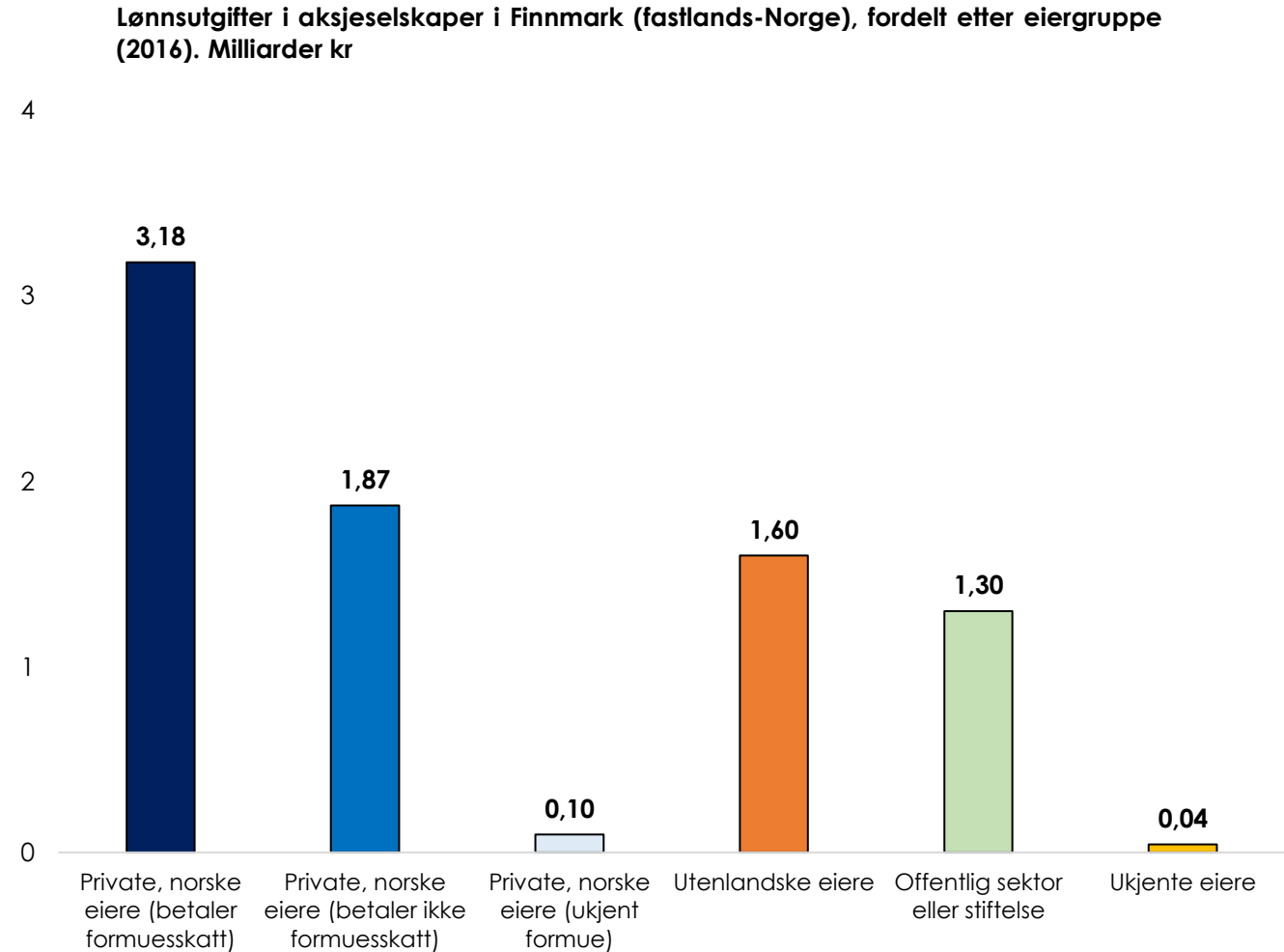


Privat, norsk eierskap står bak majoriteten av Finnmark-bedriftenes lønnsutgifter

Figuren viser fordeling av lønnsutgifter for aksjeselskaper i fylket, etter eiergrupper og formuesskatteposisjon, med begrensning til fastlandsvirksomhet. Totalt ligger fylkets lønnsutgifter på 8 milliarder kr.

Bedrifter med private, norske eiere står for 3,2 milliarder kr i lønnsutgifter. Bedrifter med private, norske eiere som ikke er i formuesskatteposisjon dekker lønnsutgifter på 1,9 milliarder kr.

Bedrifter med utenlandske eiere står for 1,6 milliarder kr i lønnsutgifter. Bedrifter i privat sektor eid av det offentlig og stiftelse har 1,3 milliarder kr i lønnsutgifter.



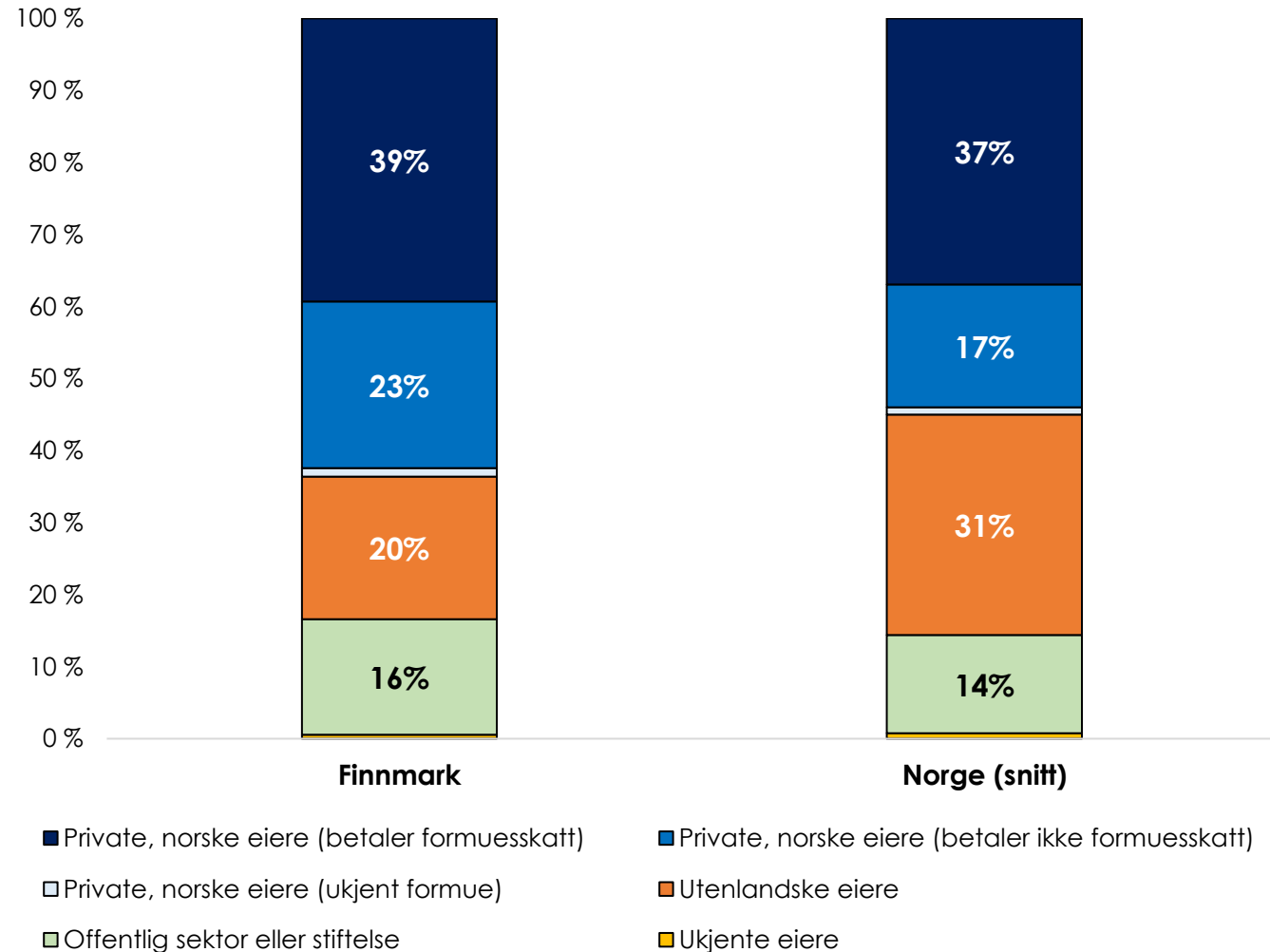
Privat, norsk eierskap står bak flertallet av bedriftenes lønnsutgifter i fylket. 39 prosent av lønnsutgiftene utbetales av de i formuesskatteposisjon. Dette er høyere enn i resten av Norge

Figuren viser relativ fordeling av lønnsutgifter etter eiergrupper og formuesskatteposisjon i fylket, sammenlignet med snittet for landet som helhet. Analysen tar for seg aksjeselskaper i fastlands-økonomien.

Bedrifter eid av private, norske eiere som betaler formuesskatt står for 39 prosent av lønnsutgiftene i AS-bedrifter i fylket, mot 37 prosent på landsbasis. Til sammenligning utgjør andelen for bedrifter eid av private, norske eiere som ikke er i formuesskatte-posisjon 23 prosent, mens landsgjennomsnittet er på 17 prosent.

Bedrifter eid av utenlandske eiere står for 20 prosent av lønnsutgiftene i fylket. På landsbasis ligger samme gruppe på 31 prosent. Bedrifter eid av offentlig sektor og stiftelse står for 16 prosent av lønnsutgiftene i fylket, mot 14 prosent på landsbasis.

Lønnsutgifter i aksjeselskaper i Finnmark (fastlands-Norge), fordelt etter eiergruppe (2016), sammenlignet med landssnitt



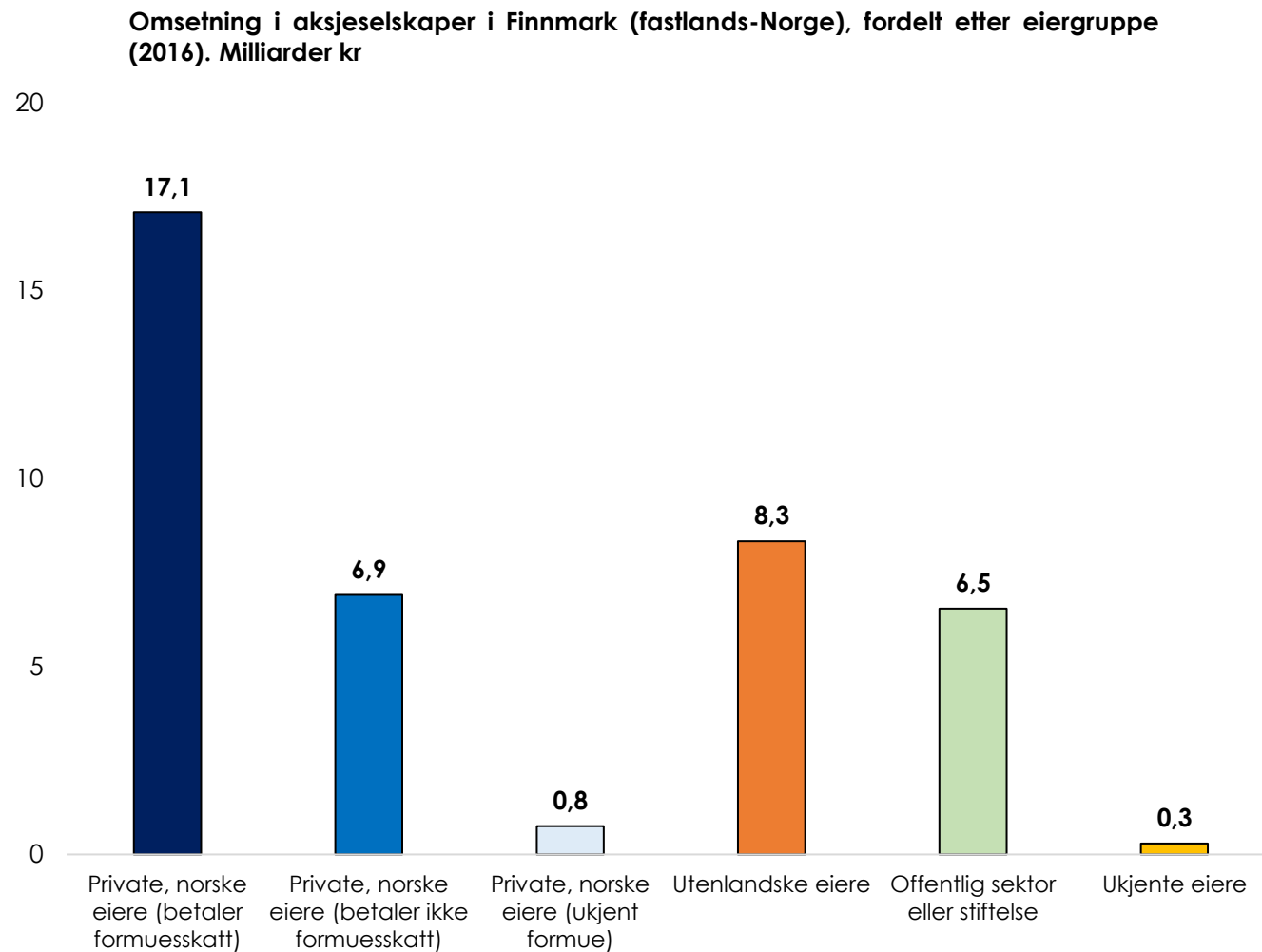
Private, norske eiere som betaler formuesskatt står for mesteparten av bedriftsomsetningen i Finnmark, og over dobbelt så mye som utenlandske eiere

Figuren viser omsetning i fylket, fordelt på eiergrupper og formuesskatteposisjon. Utvalget er begrenset til aksjeselskaper i fastlands-Norge. Total omsetning er på 39,9 milliarder kr i fylket.

Private, norske eiere som betaler formuesskatt har en justert eierandel av omsetning lik 17,1 milliarder kr. Til sammenligning ligger private, norske eiere utenom formuesskatteposisjon på 6,9 milliarder kr. Private, norske med ukjent formue er på 760 millioner kr.

Utenlandske eiere har en justert eierandel av omsetning lik 8,3 milliarder kr i fylket. Offentlig sektor eller stiftelse ligger på 6,5 milliarder kr.

Ukjente eiere har en justert eierandel av omsetning i fylket på omtrent 290 millioner kr.



Private, norske eiere står for ca. 60 prosent av omsetningen i bedrifter i Finnmark.

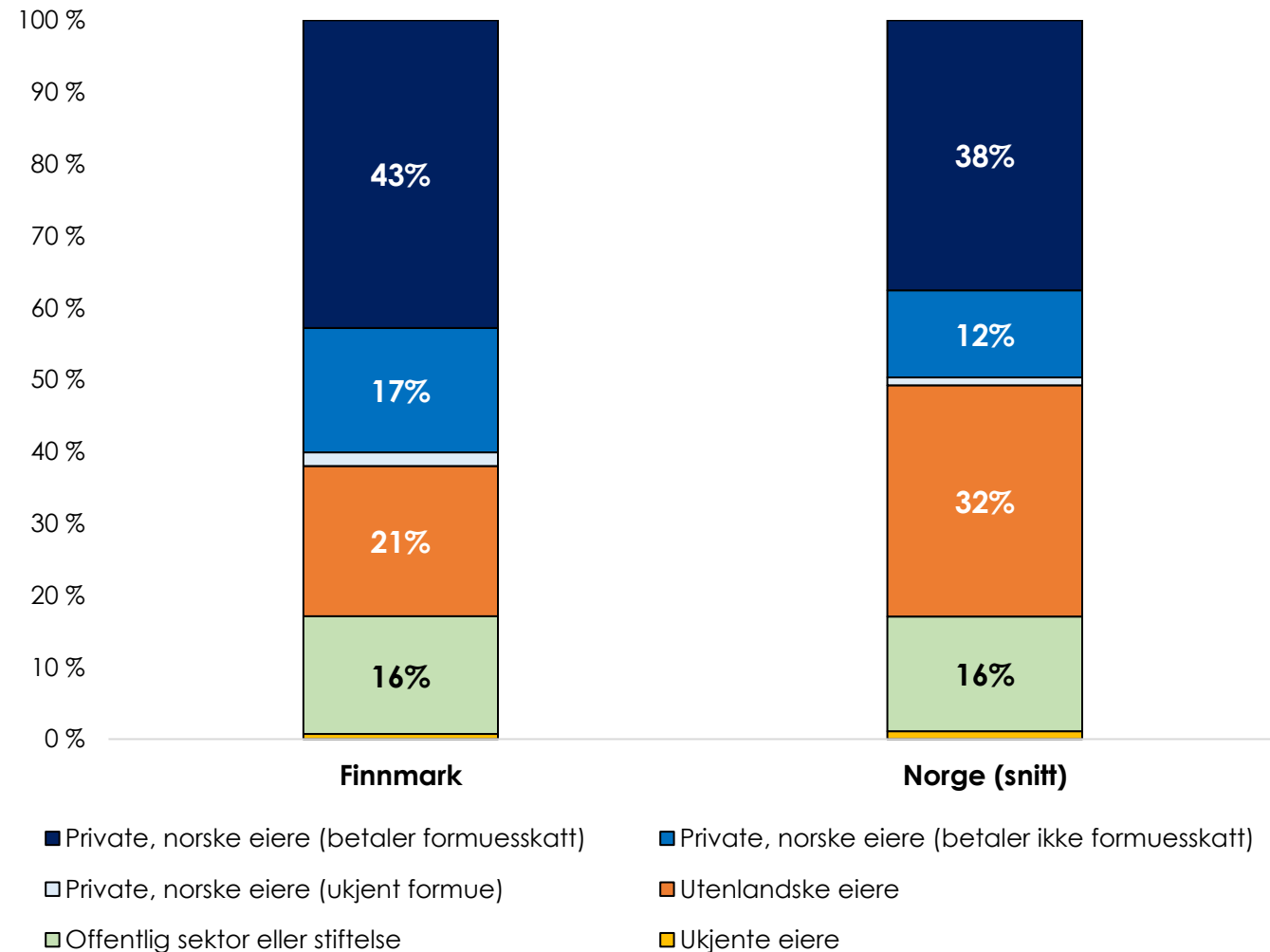
Bedrifter med eiere som betaler formuesskatt omsetter for mer enn utenlandsk og offentligeide

Figuren viser relativ fordeling av omsetning etter eiergrupper og formuesskatteposisjon i fylket, sammenlignet med snittet for landet som helhet. Analysen tar for seg bedrifter (aksjeselskaper) i fastlands-økonomien.

Bedrifter med private, norske eiere i formuesskatteposisjon står for 43 prosent av omsetningen i fylket. På landsbasis ligger gruppen på 38 prosent. Bedrifter med private norske eiere som ikke er i formuesskatteposisjon står for 17 prosent av omsetningen, mot 12 prosent i landet som helhet.

Bedrifter med utenlandske eiere har en andel på 21 prosent i fylket, mens de ligger på 32 prosent på landsbasis. Bedrifter eid av offentlig sektor og stiftelse står for 16 prosent av omsetningen i fylket, likt med landsgjennomsnittet.

Omsetning i aksjeselskaper i Finnmark (fastlands-Norge), fordelt etter eiergruppe (2016), sammenlignet med landssnitt

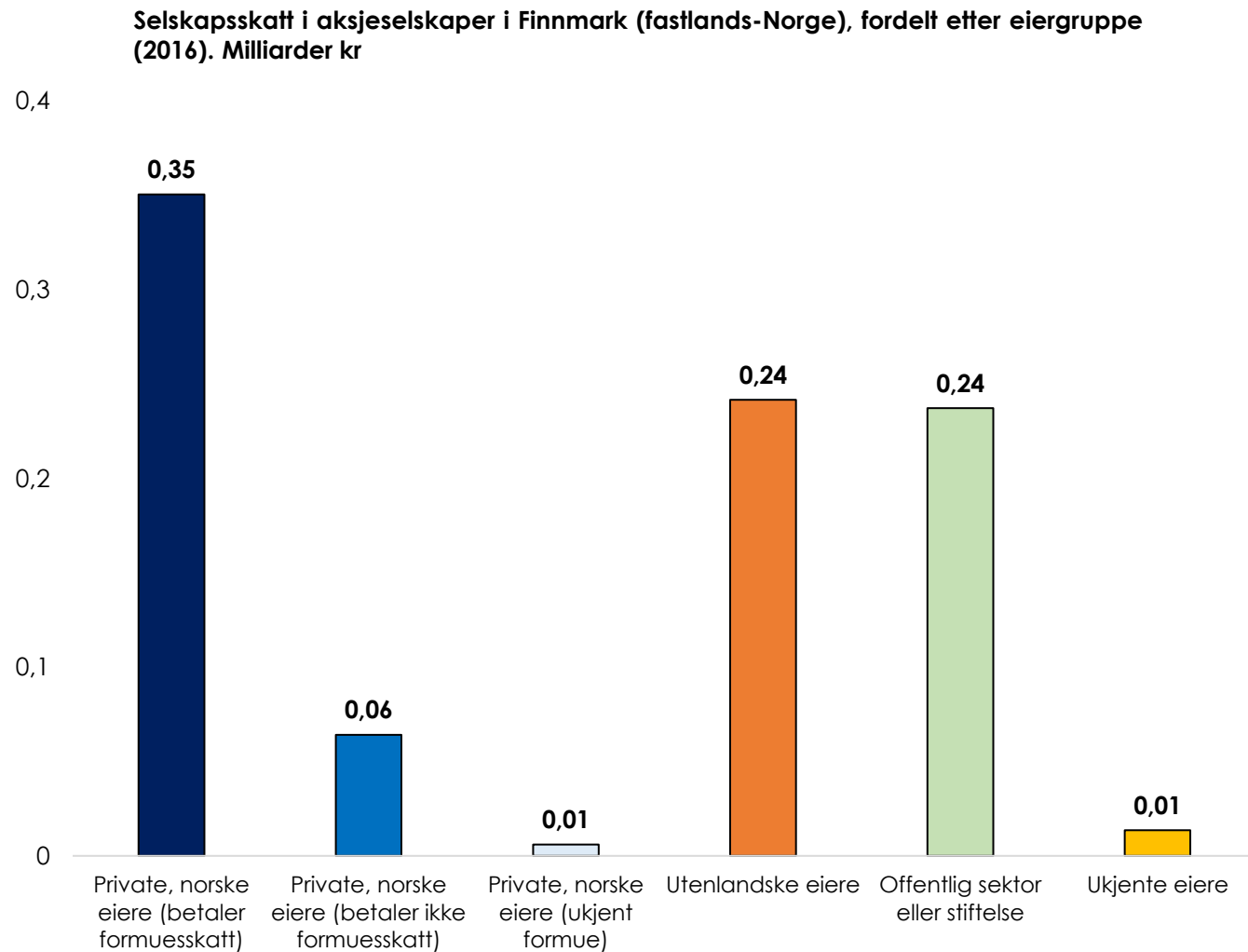


Private, norske eiere i formuesskatteposisjon står for størst andel av den betalte selskapsskatten i Finnmark

Figuren illustrerer fordeling av selskapsskatt i fylket, etter eiertype og formuesskatteposisjon. Det er kun sett på aksjeselskaper for fastlands-Norge. Totalt summeres selskapsskatt til 0,9 milliarder kr i fylket i 2016.

Bedrifter med private, norske eiere som betaler formuesskatt står for 350 millioner kr i selskapsskatt. Bedrifter med private, norske eiere som ikke er i formuesskatteposisjon står for ca. 60 millioner kr i selskapsskatt.

Bedrifter med utenlandske eiere har en selskapsskatt på 240 millioner kr. Bedrifter eid av offentlig sektor og stiftelse står også for 240 millioner kr i selskapsskatt.



Privat, norsk eierskap står bak ca. 45 prosent av selskapsskatten i Finnmark, som er mest av alle eiergrupper. Majoriteten av disse betaler formuesskatt

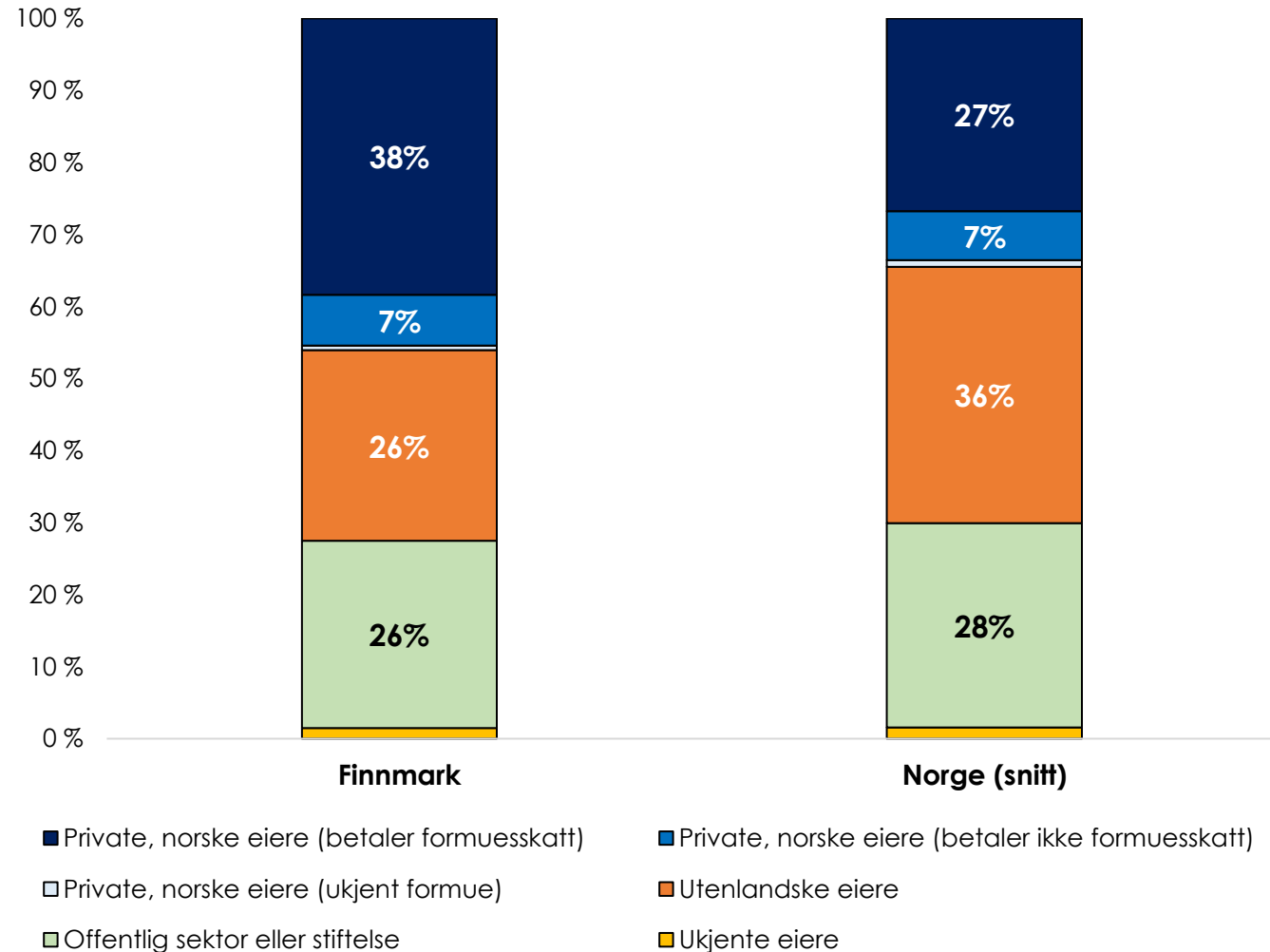
Figuren viser relativ fordeling av selskapsskatt etter eiergrupper og formuesskatteposisjon i fylket, sammenlignet med snittet for landet som helhet. Det er kun sett på aksjeselskaper i fastlands-Norge.

Bedrifter med private, norske eiere som betaler formuesskatt har en andel av selskapsskatten på 38 prosent i fylket. Dette er høyere enn landsgjennomsnittet som er 27 prosent. Bedrifter med private, norske eiere som ikke er i formuesskatteposisjon står for 7 prosent av selskapsskatten i Buskerud, likt som landsgjennomsnittet.

Bedrifter i fylket med utenlandske eiere står for andel av selskapsskatten som er på 26 prosent. Dette er lavere enn landsgjennomsnittet for gruppen på 36 prosent.

Bedrifter eid av det offentlige og stiftelse står for 26 prosent av selskapsskatten i Buskerud. På landsbasis er andelen 28 prosent.

Selskapsskatt i aksjeselskaper i Finnmark (fastlands-Norge), fordelt etter eiergruppe (2016), sammenlignet med landssnitt

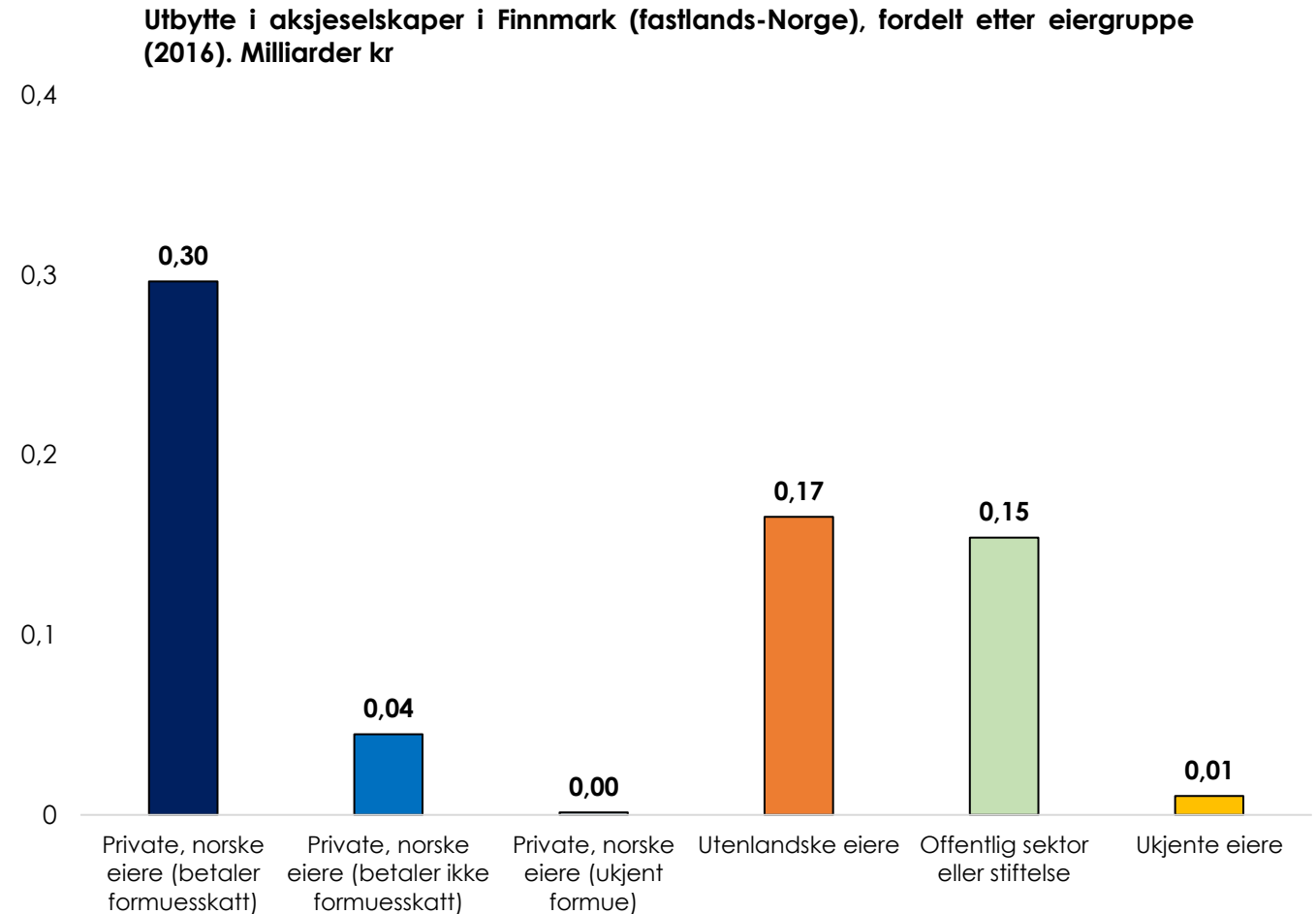


Bedrifter eid av norske skatteyttere i formuesskatteposisjon betaler ut mest utbytte, og andelsmessig sett i forhold til den økonomiske aktiviteten klart mer enn utenlandskeide bedrifter

Figuren viser utbytte i fylket, fordelt etter eiergrupper og formuesskatteposisjon, med begrensning til aksjeselskaper som tilhører fastlands-Norge. Totalt ligger utbytte i fylket på 700 millioner kr.

Bedrifter eid av norske skatteyttere i formuesskatteposisjon betaler ut mest utbytte i fylket, med et utbytte på 300 millioner kr. Private, norske eiere som ikke betaler formuesskatt mottar 40 millioner kr i utbytte fra sine bedrifter.

Utenlandske eiere mottar et utbytte på 170 millioner kr. Offentlig sektor eller stiftelse mottar et utbytte fra deres bedrifter i privat sektor på 150 millioner kr.



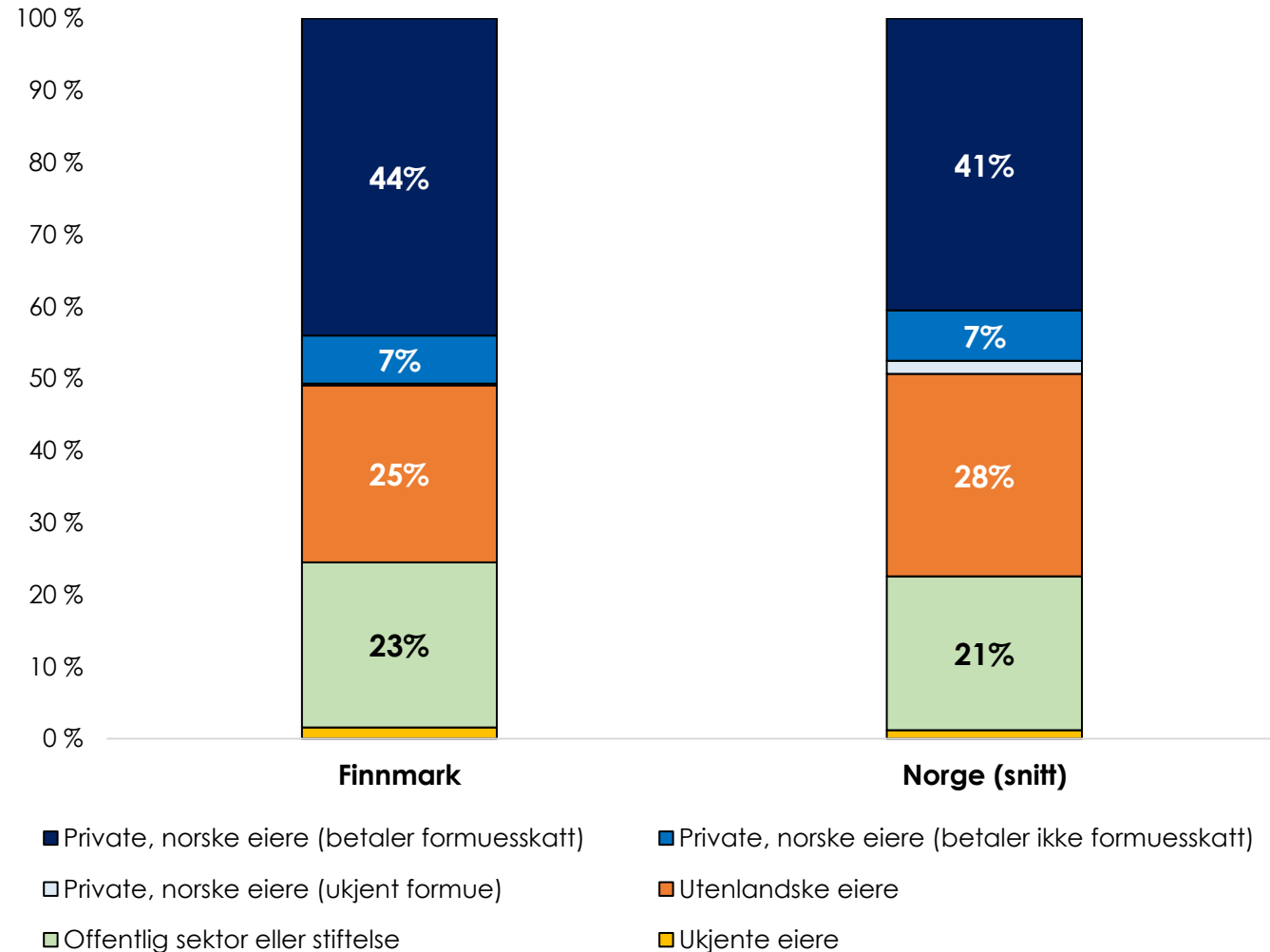
Over halvparten av utbyttet i Finnmarks bedrifter mottas av private, norske eiere, hvor det klare flertallet av disse betaler formuesskatt. Dette er noe høyere enn landsgjennomsnittet

Figuren viser relativ fordeling av utbytte fra bedrifter i Fastlands-økonomien organisert som aksjeselskaper, fordelt på eiergrupper og formuesskatteposisjon i fylket, sammenlignet med snittet for landet som helhet.

Bedrifter eid av norske skatteyttere i formuesskatteposisjon betaler andelsmessig ut mest utbytte i fylket, med en andel på 44 prosent i fylket, mot 41 prosent landsbasis. Bedrifter eid av private, norske eiere som ikke er i formuesskatteposisjon mottar 7 prosent av utbyttene i fylket, likt med andelen på 7 prosent i landet som helhet.

Bedrifter med utenlandske eiere står for 25 prosent av utbyttene i fylket, mot 28 prosent på landsbasis. Bedrifter i privat sektor eid av offentlig sektor og stiftelse står for 23 prosent av utbyttene i fylket, mot 21 prosent på landsbasis.

Utbytte i aksjeselskaper i Finnmark (fastlands-Norge), fordelt etter eiergruppe (2016), sammenlignet med landssnitt



Formuesskatten på skatteyttere som bor i Finnmark utgjorde ca. 70 millioner kr i 2017, om lag delt mellom formuesskatt på næring og på private aktiva

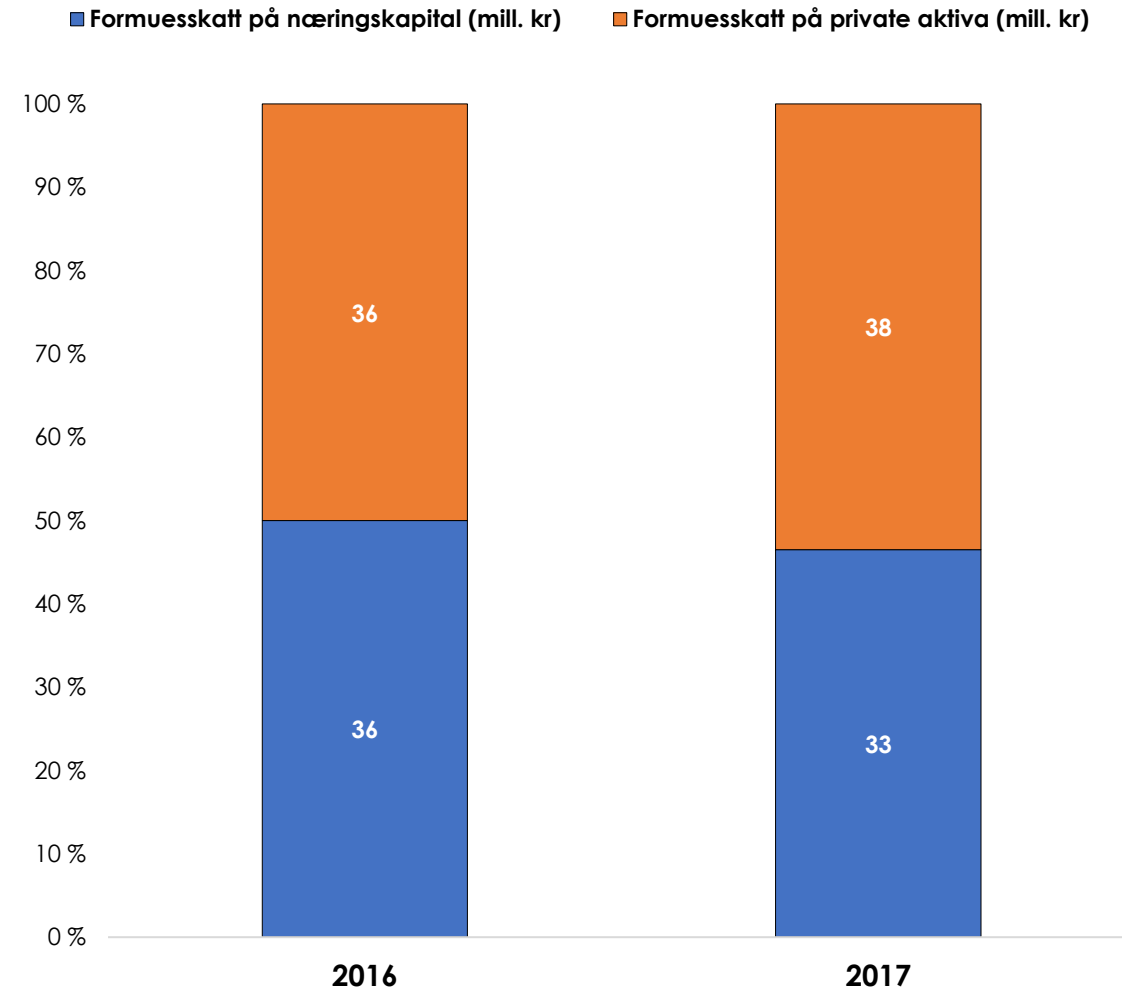
Figuren gir en oversikt over formuesskatt for alle personlige skatteyttere i Finnmark for 2016 og 2017, inndelt etter formuesskatt på næringskapital og private aktiva.

Næringskapital er aksjer og driftsmidler (typisk produksjonsutstyr, bygninger, transportmidler, datamaskiner o.l.), der begge skattlegges som et formuesobjekt. Private aktiva er eiendeler som bolig, fritidseiendom, kjøretøy o.l., og skattlegges også som et formuesobjekt. Totalbeløpene er oppgitt i millioner kr.

Skatteyttere i fylket betalte totalt 72 millioner kr i formuesskatt i 2016, hvorav 36 millioner kr av dette (50 prosent) var formuesskatt på næringskapital. Formuesskatten på private aktiva utgjorde 36 millioner kr (50 prosent).

I 2017 utgjorde formuesskatten i fylket 71 millioner kr. 33 millioner kr (47 prosent) av dette var formuesskatt på næringskapital mens 38 millioner kr (53 prosent) påløp private aktiva.

Formuesskatt for alle skatteyttere (2016 og 2017) i Finnmark. Totalbeløp. Tall i millioner kr



82 prosent av all formuesskatt betales av de med formuesskatt på næring

Figuren gir en oversikt over betalt formuesskatt i fylket i 2017, hvor formuesskatten er delt i to grupper; de som betaler formuesskatt på næringskapital, og de som kun betaler formuesskatt på private aktiva. Næringskapital er aksjer og driftsmidler (typisk produksjonsutstyr, bygninger, transportmidler, datamaskiner o.l.), der begge skattlegges som et formuesobjekt. Totalbeløpene for hver gruppe i figuren er oppgitt i millioner kr. Private aktiva omfatter typisk bolig, fritidseiendom, kjøretøy o.l.

Skatteyttere som betaler formuesskatt på næringskapital sto for til sammen 58 millioner kr i formuesskatt i 2017, hvor 33 og 25 millioner kr av dette var formuesskatt på henholdsvis næringskapital og private aktiva.

Skatteyttere som kun betaler formuesskatt på private aktiva sto samtidig for 13 millioner kr i formuesskatt.

De som betaler formuesskatt på næringskapital står for 82 prosent av all betalt formuesskatt i fylket i 2017.

