

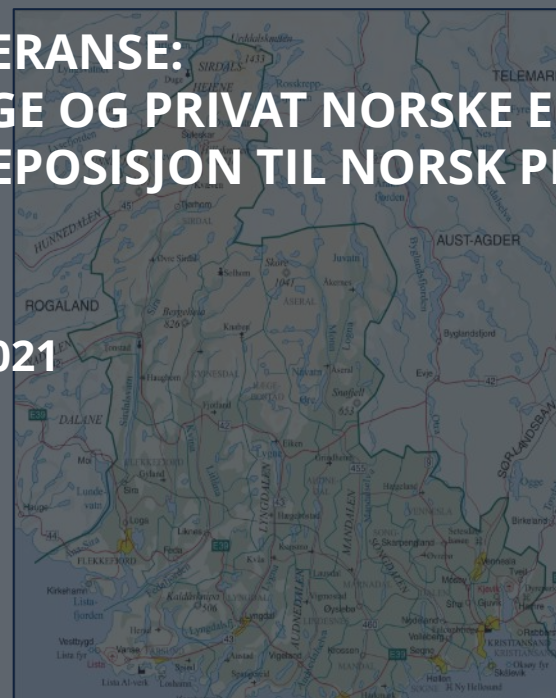


# PRIVAT EIERSKAP, NÆRINGSÅKTIVITET OG SKATTEBIDRAG I VEST-AGDER



FYLKESLEVERANSE:  
ANALYSE AV UTENLANDSKE, OFFENTLIGE OG PRIVAT NORSKE EIERGRUPPER  
MED UNDERSTUDIE AV FORMUESSKATTEPOSISJON TIL NORSK PRIVATE EIERE

JUNI 2021



# Om analysen

Denne analysen om privat eierskap, næringsaktivitet og skattebidrag er utarbeidet av NyAnalyse på vegne av Civita. Hovedformålet med rapporten er å frembringe ny empiri om ulike eiergruppers betydning for aktivitet i næringslivet og skattebidrag, både gjennom næring og i privatøkonomien, med et analysefokus på eiere av bedrifter og næringsaktiva som er i formuesskatteposisjon. Analysen gjennomføres både nasjonalt og på fylkesnivå, og frembringer ny empiri primært basert på aggregert registerdata sammenstilt av professor Amir Sasson ved BI, hentet fra fire ulike databaser bestående av bedriftsdata, eierskapsdata, personlige likningsdata og sysselsettingsdata. Registerdataene er sammenstilt for BI av Statistisk Sentralbyrå. Analysen er pågående. I denne 1. delrapport presenteres de første resultatene.

NyAnalyse AS er et uavhengig rådgivnings- og utredningselskap med spisskompetanse innen samfunnsøkonomisk analyse, arbeidsliv, næringspolitikk, beregninger tilknyttet skatt, verdiskaping og ringvirkninger, samt bærekraftig omstilling. Funn og konklusjoner i denne utredningen representerer NyAnalyses egne faglige vurderinger.

## **Rapporten er forfattet av:**

Villeman Vinje, partner og seniorøkonom (ansvarlig prosjektleder)

Terje Strøm, partner og sjeføkonom

Eivind Langdal, seniorøkonom

Martin Sundhaugen, analytiker

Empirisk datagrunnlag som er basert på registerdata fra SSB og Brønnøysund Registeret er utarbeidet av professor Amir Sasson ved Handelshøyskolen BI. Analysearbeidet trekker også på offentlig tilgjengelige datakilder.

# Utarbeiding av det empiriske datagrunnlaget

Denne utredningen har hovedfokus på å tallfeste og analysere betydningen ulike eiergrupper har for næringsaktivitet og skattebidrag, med et dybdefokus på private norske eiere i formuesskatteposisjon. Studien bygger på aggregerte registerdata sammenstilt av Professor Amir Sasson ved Handelshøyskolen BI, utarbeidet ved å kombinere data over skatteytetes likningsdata (2016 og 2017), bedrifters regnskapsdata (2016), eierskapsdata for alle aksjeselskaper (2016) og sysselsettingsdata (2016 og 2017). Alle eierskapsposter i om lag 284 000 aksjeselskaper i Fastlands-Norge er analysert og bedriftsdataene er allokert til hovedeiergruppene «utenlandsk eier», samle-eiergruppen «offentlig og stiftelse» og «norsk private eiere, hhv. i og utenfor formuesskatteposisjon». For en mindre andel av eierskapet er relasjonen til hovedeiergruppene ukjent.

Bedriftsdataene er allokert til hovedeiergruppene basert på den prosentvise eierfordelingen i eiergruppene i de enkelte aksjeselskapene. For eksempel, hvis private norske eiere står for 40 prosent av eierskapet i et selskap, utenlandske eiere står for 30 prosent, offentlig og/eller stiftelser står for 20 prosent og 10 prosent av eierskapet er ukjent vs. de tre hovedeiergruppene, allokeres bedriftsdataene med respektive prosentandeler til hovedeiergruppene. For geografisk analyse av eierskap på fylkesnivå er bedriftsdataene videre allokert til de enkelte fylker basert på den prosentvise fordelingen av ansatte i de ulike fylkene. Flesteparten av bedrifter opererer kun i ett fylke, men skulle en bedrift for eksempel ha 80 prosent av sine ansatte arbeidende i ett hovedfylke og 20 prosent i et nabofylke, allokeres bedriftsdataene prosentvis tilsvarende i de fylkesvise analysene. Det er også gjennomført støttende analyser basert kun på hvor bedrifter er registrert, hvor all økonomisk virkning av et selskap fordelt på de respektive eiergruppene kun allokeres til fylket hvor bedriften er registrert. Analyser av eiergrupper tar normalt utgangspunkt i fylket de enkelte bedrifter er registrert, men siden det var en prioritering å kunne analysere arbeidsplasser i privat sektor i de enkelte fylker, er det valgt å benytte en mer nyansert analysemodell som hensyntar geografisk i hvilket fylke de ansatte reelt har sin faste arbeidsplass.

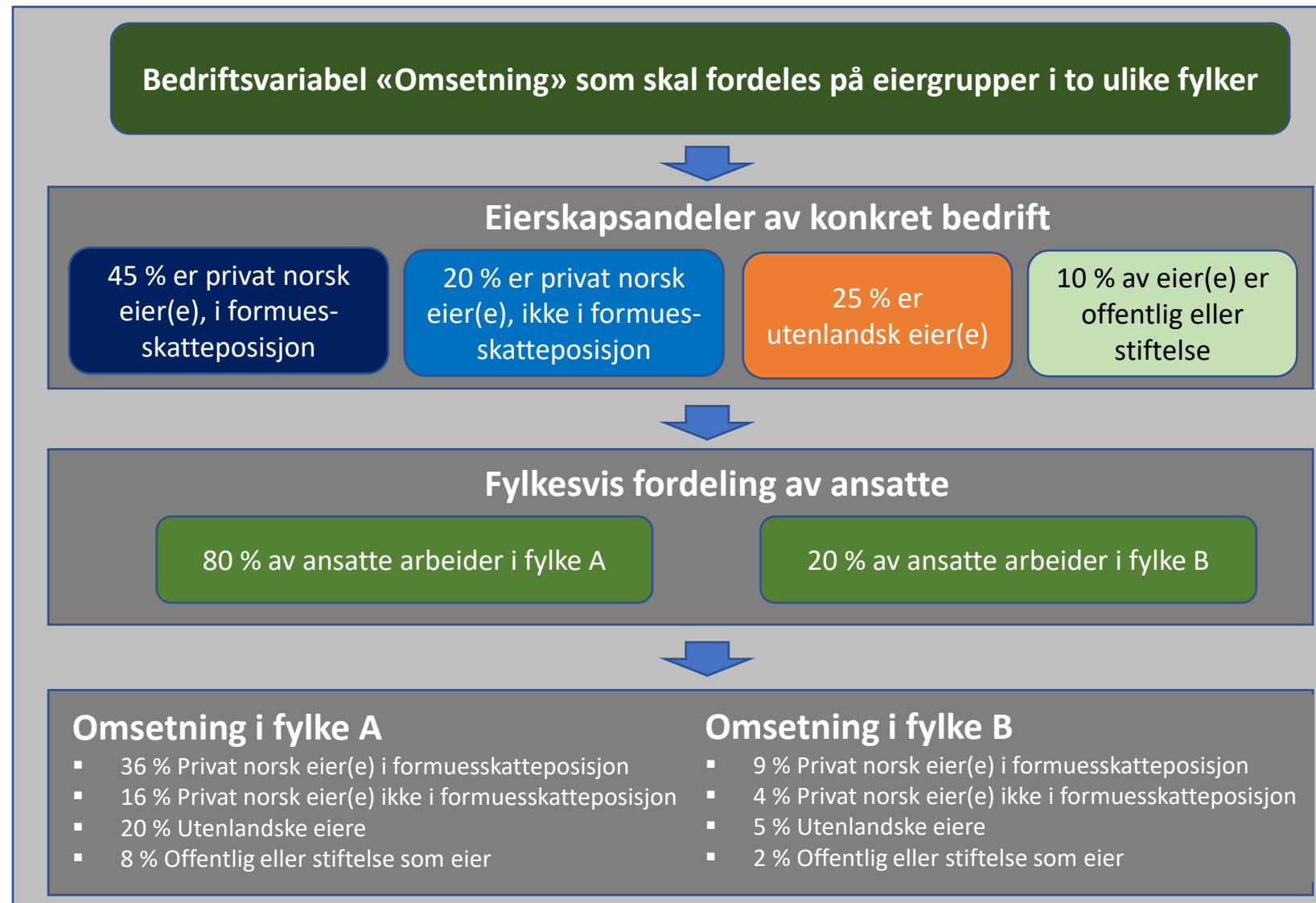
Private norske eierskap er analysert i forhold til formuesskatteposisjon, hvor hovedanalysen er gjennomført basert på gruppering ved netto likningsformue, både for bedriftsdata og privatøkonomisk for norske eiere relatert til skatteytetere som ikke har investeringer og eierskap i norsk næringsliv og næringsaktiva.

# Eksempel på fordeling av bedriftsdata på eiergruppene i ulike fylker

Figuren gir en oversikt over hvordan analysemodellen fordeler bedriftsdata på ulike eiergrupper for bedrifter som har ansatte som arbeider fast i to fylker. I dette eksempelet er 45 prosent av eierne private norske i formuesskatteposisjon, 20 prosent er privat norske som ikke er i formuesskatteposisjon, 25 prosent er utenlandske eiere og 10 prosent av eierne er fra samleiergruppen offentlig eller stiftelse. Det benyttes og en ukjent eier-kategori. Eierandelene for de enkelte eiergruppene oppnås ved å summere alle eiere i de respektive eiergruppene og beregne prosenten av total eierskap.

For å komme frem til fordelingen av bedriftsvariabelen per eiergruppe i de respektive fylker multipliseres eierandelen i den enkelte eiergruppe med prosentandelen av de ansatte som er sysselsatt i de respektive kommuner. I dette eksempelet er 45 prosent av eierne private norske i formuesskatteposisjon. 80 prosent av de ansatte arbeider i fylke A, som gir en fordeling av omsetningen i bedriften for denne eiergruppen på 36 prosent ( $0,8 \cdot 0,45 = 0,36$ ). Tilsvarende beregnes fordelingen av bedriftsvariabelen for de andre eiergruppene.

Eksempel på fordeling av bedriftsvariabelen omsetning på ulike eiergrupper fra en bedrift som har ansatte i to ulike fylker.



# Vest-Agder: Aksjeselskaper i privat sector i 2016

## Hovedtall for bedrifter (AS) i fastlands-økonomien

Antall bedrifter (aksjeselskaper) i fastlands-økonomien:	4.400
Ansatte i bedrifter i fastlands-økonomien:	46.200
Egenkapital i bedrifter i fastlands-økonomien:	66 mrd. kr
Lønnsutgifter i bedrifter i fastlands-økonomien:	25 mrd. kr
Omsetning i bedrifter i fastlands-økonomien:	111,4 mrd. kr
Selskapsskatt i bedrifter i fastlands-økonomien:	2,4 mrd. kr
Utbytte fra bedrifter i fastlands-økonomien:	2 mrd. kr
Formuesskatt på skatteyttere som bor i fylket:	350 mill. kr
	<ul style="list-style-type: none"><li>▪ på næringskapital: 220 mill. kr</li><li>▪ på private aktiva: 130 mill. kr</li></ul>



# Hovedfunn om privat eierskap i Vest-Agder

- Aktivitet som privat, norsk eierskap i Vest-Agder står bak:
  - Arbeidsplasser: 31.000
  - Omsetning 65 mrd. kr
  - Selskapsskatt 0,85 mrd. kr
- Privat, norsk eierskap står bak to tredjedeler av de ansatte i bedriftene i fylket. 40 prosent av ansatte jobber i bedrifter med eiere i formuesskatteposisjon.
- Bedrifter med privat, norsk eierskap står bak 60 prosent av bedriftsomsetningen i Vest-Agder. Flertallet av disse har eiere i formuesskatteposisjon.
- Private, norske bedriftseiere tar ut mest utbytte i fylket. Rundt 53 prosent av utbyttet fra bedrifter og arbeidsplasser i Vest-Agder betales til private, norske eiere. Offentlige eiere tar også ut 39 prosent andel (0,75 mrd. kr.) Utenlandske eiere tar ut en liten andel på 8 prosent.
- For gruppen bedrifter hvor eiere betaler formuesskatt utgjør dette om lag 0,81 mrd. kr. Et lavere utbyttelnivå ville økt bedriftenes mulighet til å investere og sikre eksisterende og nye arbeidsplasser.

# Privat, norsk eierskap står bak flertallet av de ansatte i Vest-Agder

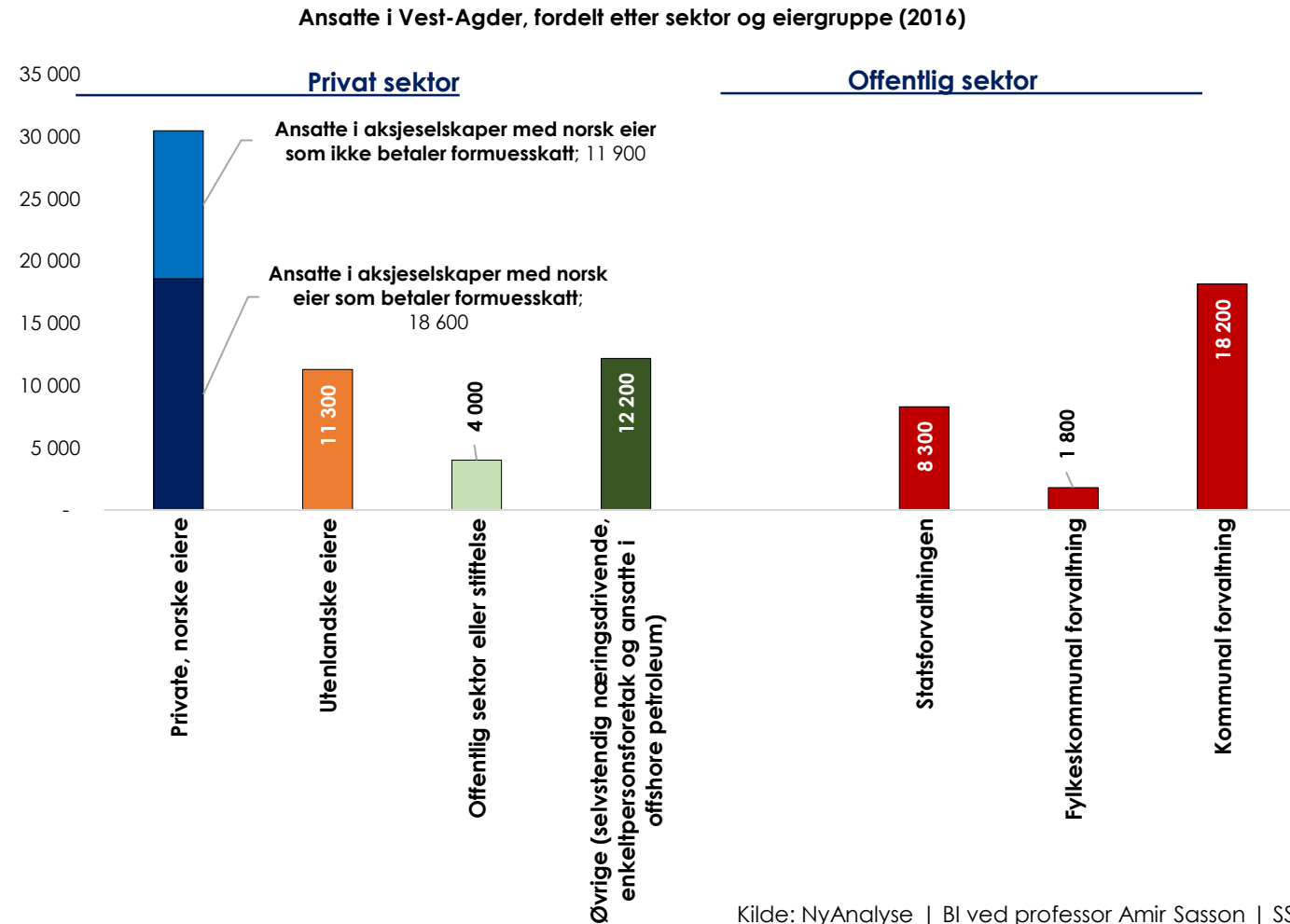
Figuren gir samlet oversikt over arbeidsmarkedet i Vest-Agder i 2016, med antall ansatte i privat sektor og offentlig forvaltning (stat, fylkeskommune og kommune). Ansatte i privat sektor er fordelt etter hovedeiergrupper, samt formuesskatteposisjon for private, norske eiere (fastlands-økonomien).

## Privat sektor: Norske eiere viktigst med 31.000 jobber

Bedrifter med private, norske eiere har 30.800 ansatte. Av dette har bedrifter med eiere som betaler formuesskatt 18.600 ansatte. Bedrifter med private, norske eiere som ikke er i formuesskatteposisjon har 11.900 ansatte. Det er også om lag 300 ansatte i bedrifter med private, norske eiere med ukjent formue. Bedrifter med utenlandske eiere har 11.300 ansatte, mens bedrifter i privat sektor eid av det offentlige og stiftelse har 4.000 ansatte. Øvrige ansatte, som i all hovedsak består av selvstendig næringsdrivende og enkeltpersonforetak, men også privat ansatte innen offshore olje- og gassproduksjon, utgjør om lag 12.200 personer.

## Offentlig sektor:

Det er 8.300 ansatte innen statsforvaltningen i Vest-Agder, 1.800 innen fylkeskommunal forvaltning, samt 18.200 i kommunal forvaltning.



Kilde: NyAnalyse | BI ved professor Amir Sasson | SSB

<sup>1</sup> Arbeidsmarkedet i fylket inkluderer også private, norske eiere med ukjent formue (282 ansatte), samt andre ukjente eiere (156 ansatte).

<sup>2</sup> Gruppen med øvrige ansatte (hovedsakelig selvstendig næringsdrivende og enkeltpersonforetak) inkluderer også privat ansatte innen offshore olje- og gassproduksjon.

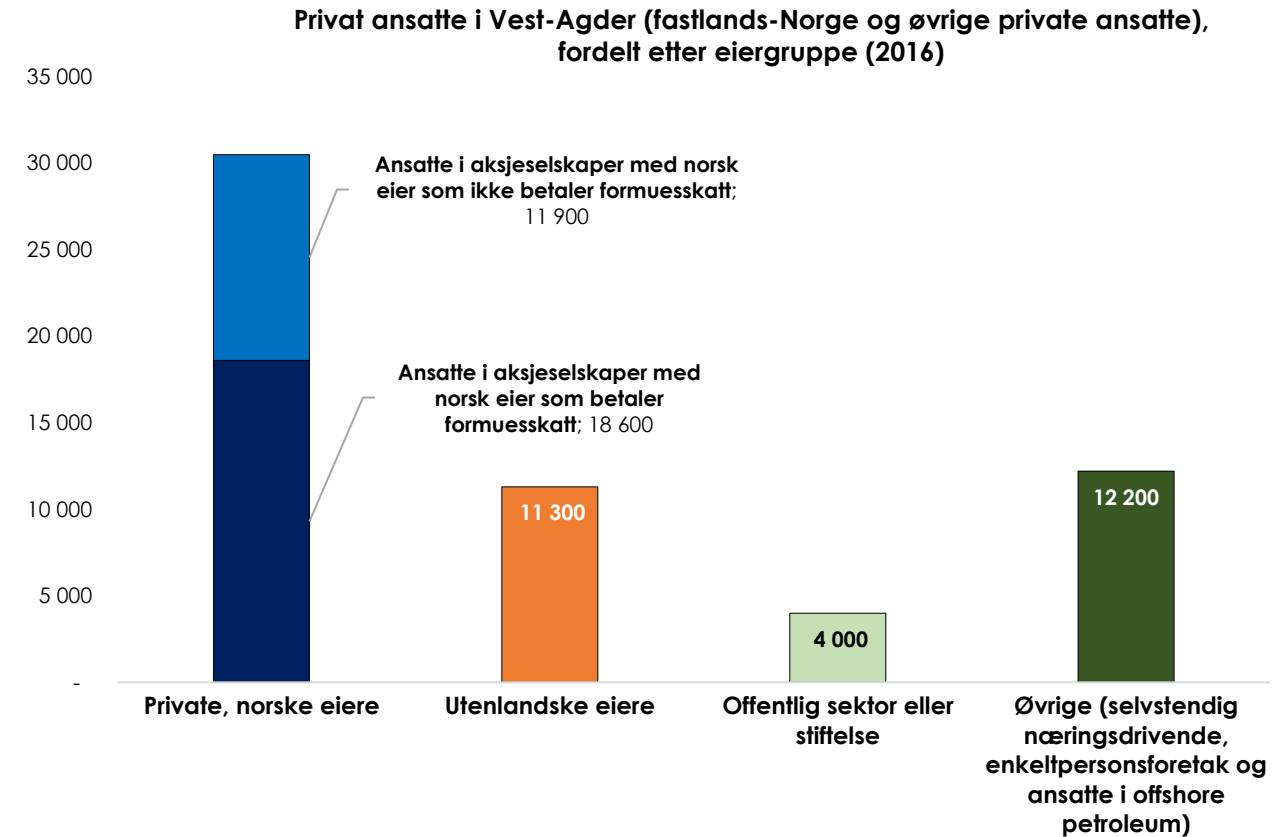
# Av de privat ansatte i Vest-Agder står norske eiere bak majoriteten, hvor bedrifter med eiere i formuesskatteposisjon utgjør 60 prosent av disse

Figuren gir oversikt over arbeidsmarkedet i Vest-Agder i 2016, med antall ansatte i privat sektor. Disse er fordelt etter hvilke hovedeiergrupper de tilhører, samt formuesskatteposisjon for private, norske eiere (fastlands-økonomien).

Bedrifter med private, norske eiere har 30.800 ansatte. Av dette har bedrifter med eiere som betaler formuesskatt 18.600 ansatte. Bedrifter med private, norske eiere som ikke er i formuesskatteposisjon har 11.900 ansatte. Det er også om lag 300 ansatte i bedrifter med private, norske eiere med ukjent formue.

Bedrifter med utenlandske eiere har 11.300 ansatte, mens bedrifter i privat sektor eid av det offentlige og stiftelse har 4.000 ansatte.

Øvrige ansatte, som i all hovedsak består av selvstendig næringsdrivende og enkeltpersonforetak, men også privat ansatte innen offshore olje- og gassproduksjon, utgjør om lag 12.200 personer.



Kilde: NyAnalyse | BI ved professor Amir Sasson | SSB

<sup>1</sup> Arbeidsmarkedet i fylket inkluderer også private, norske eiere med ukjent formue (282 ansatte), samt andre ukjente eiere (156 ansatte).

<sup>2</sup> Gruppen med øvrige ansatte (hovedsakelig selvstendig næringsdrivende og enkeltpersonforetak) inkluderer også privat ansatte innen offshore olje- og gassproduksjon.



# Privat, norsk eierskap utgjør over halvparten av de ansatte i privat sektor i Vest-Agder.

## 32 prosent av de ansatte arbeider i bedrifter hvor eier betaler formuesskatt

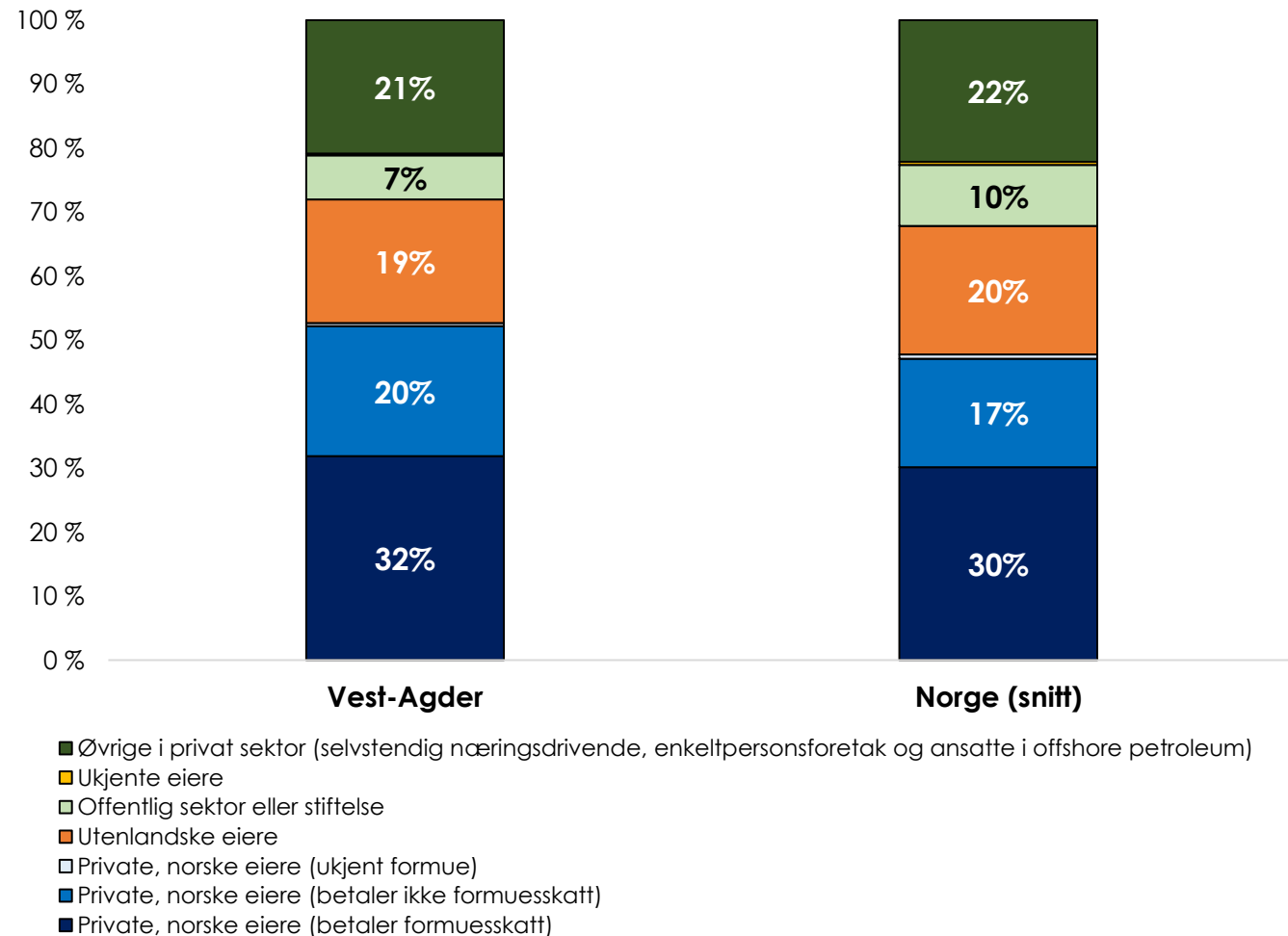
Figuren viser relativ fordeling av ansatte etter eiergrupper og formuesskatteposisjon i privat sektor i fylket, sammenlignet med snittet for landet som helhet.

Ansatte i bedrifter med private, norske eiere i som betaler formuesskatt utgjør 32 prosent, mot 30 prosent i gjennomsnitt i landet. Ansatte i bedrifter med norske eiere som ikke er i formuesskatteposisjon utgjør 20 prosent, mot 17 prosent som er gjennomsnittet for denne gruppen i landet.

Gruppen øvrige ansatte utenom aksjeselskapene, som omfatter selvstendig næringsdrivende, enkeltpersonsforetak og ansatte i offshore petroleum, utgjør 21 prosent i fylket, mot 22 prosent i gjennomsnitt på landsbasis.

Ansatte i bedrifter med utenlandske eiere utgjør 19 prosent i fylket, mot 20 prosent i landssnittet. Ansatte i bedrifter i privat sektor i fylket eid av offentlig sektor og stiftelser utgjør 7 prosent, mens landsgjennomsnittet er 10 prosent.

Ansatte i privat sektor i Vest-Agder (fastlands-Norge og øvrige privat ansatte), fordelt etter eiergruppe (2016), sammenlignet med landssnitt

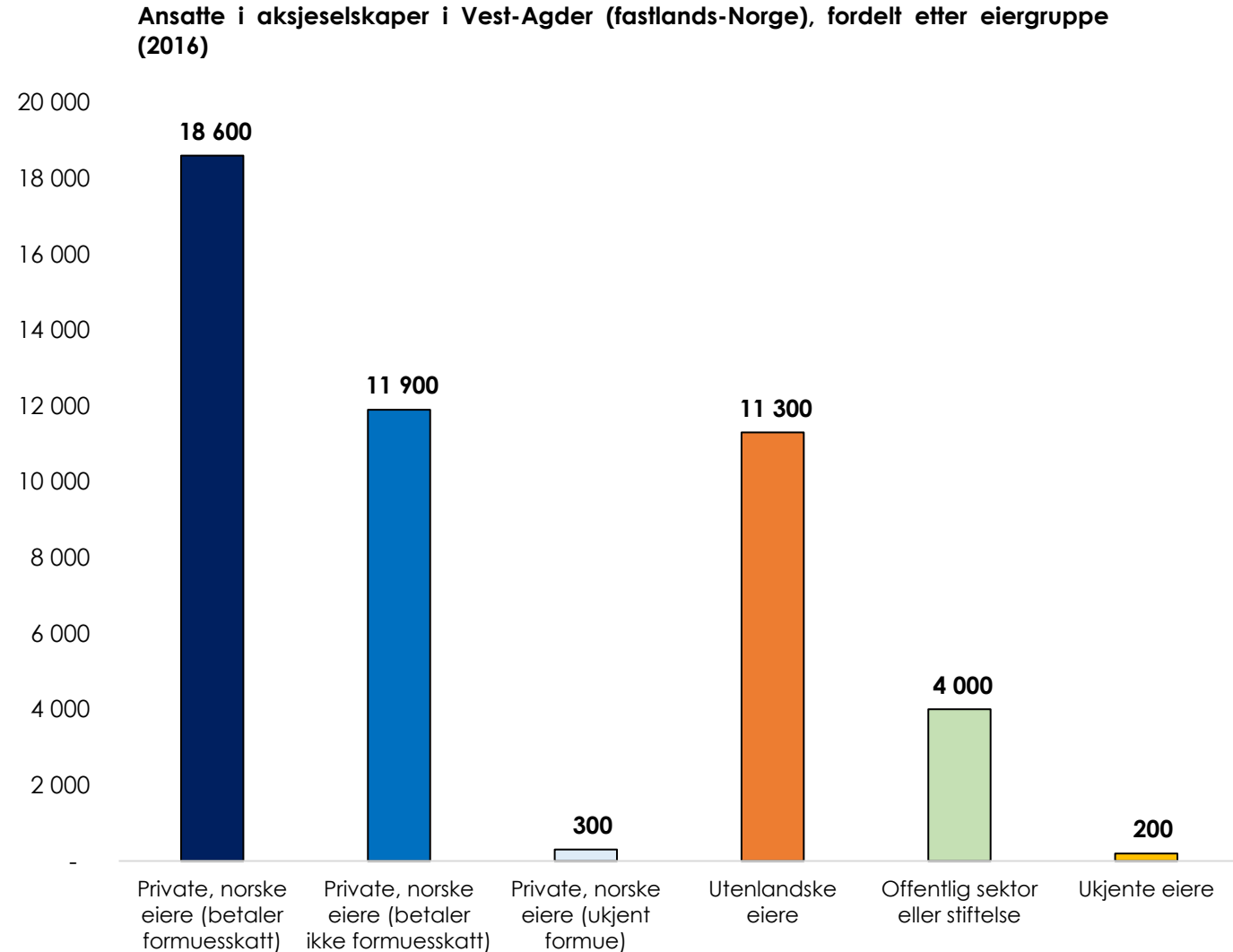


# Private, norske eiere står bak flest ansatte i fylkets bedrifter (AS)

Figuren viser fordeling av ansatte i aksjeselskaper i fylket etter eiergrupper og formuesskatteposisjon. Kun selskaper som tilhører fastlands-Norge er inkludert.

Bedrifter med private, norske eiere har 30.800 ansatte. Av dette har bedrifter med eiere som betaler formuesskatt 18.600 ansatte. Bedrifter med private, norske eiere som ikke er i formuesskatteposisjon har 11.900 ansatte. Det er også om lag 300 ansatte i bedrifter med private, norske eiere med ukjent formue.

Bedrifter med utenlandske eiere har 11.300 ansatte, mens bedrifter i privat sektor eid av det offentlige og stiftelse har 4.000 ansatte.



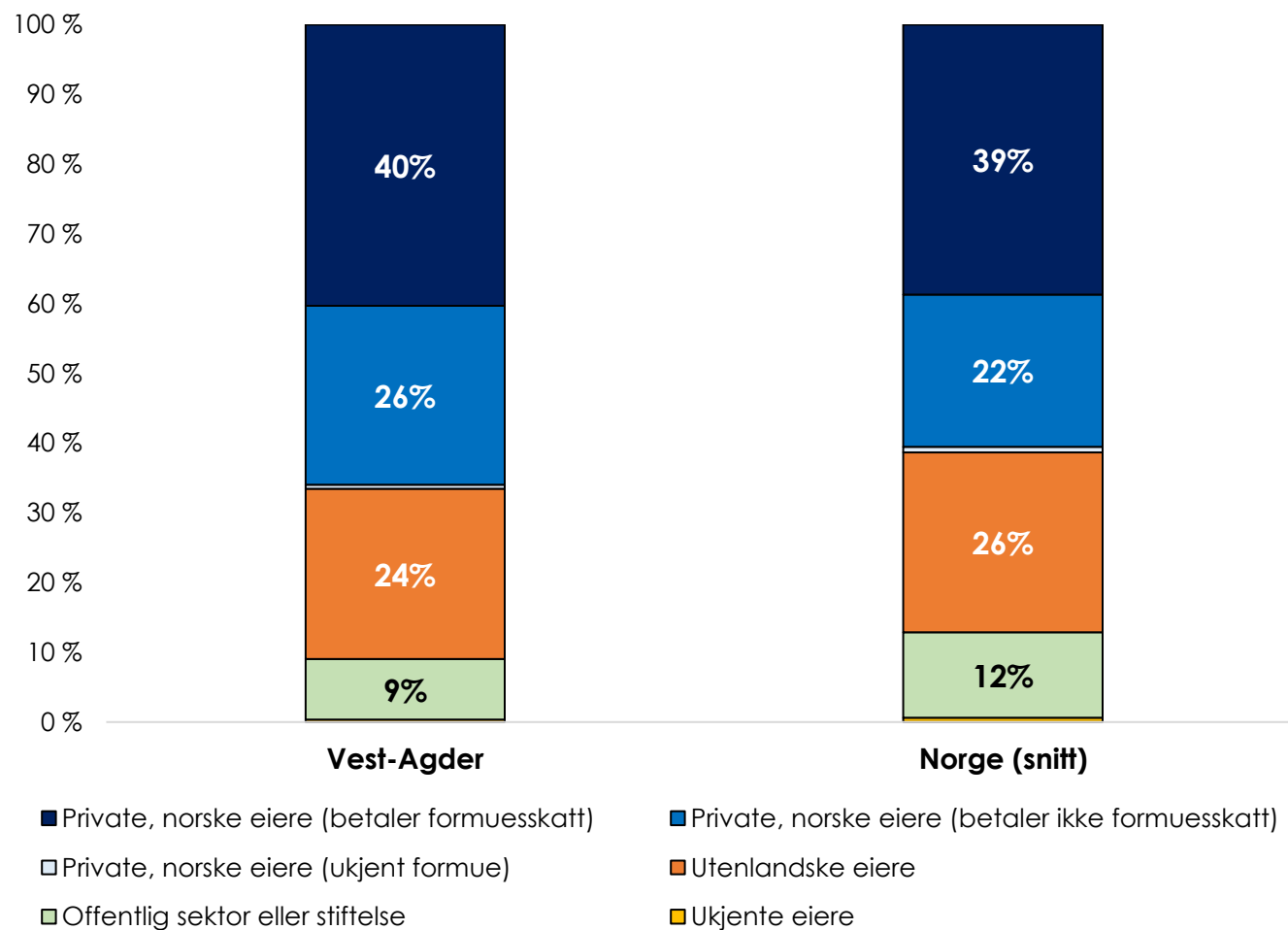
# 40 prosent av de ansatte i private bedrifter (AS) i Vest-Agder er ansatt i bedrifter hvor eier betaler formuesskatt. Dette er høyere enn landsgjennomsnittet

Figuren viser den relativ fordeling av ansatte i bedrifter (aksjeselskaper) innen fastlands-økonomien i fylket, fordelt etter eiergrupper og formuesskatteposisjon. Dette sammenlignes med gjennomsnittet for landet som helhet.

Bedrifter med private, norske eiere som betaler formuesskatt står for 40 prosent av arbeidsplassene i aksjeselskaper i fylket, marginalt høyere enn gjennomsnittet i landet på 39 prosent. Bedrifter med eiere som ikke betaler formuesskatt står for 26 prosent av arbeidsplassene, mot 22 prosent på landsbasis.

Bedrifter med utenlandske eiere står for 24 prosent av arbeidsplassene i aksjeselskaper i fylket, mot 26 prosent i landssnittet. Bedrifter eid av offentlig sektor og stiftelse i fylket står for 9 prosent av arbeidsplassene, mot 12 prosent i gjennomsnitt på landsbasis.

**Ansatte i aksjeselskaper i Vest-Agder (fastlands-Norge), fordelt etter eiergruppe (2016), sammenlignet med landssnitt**



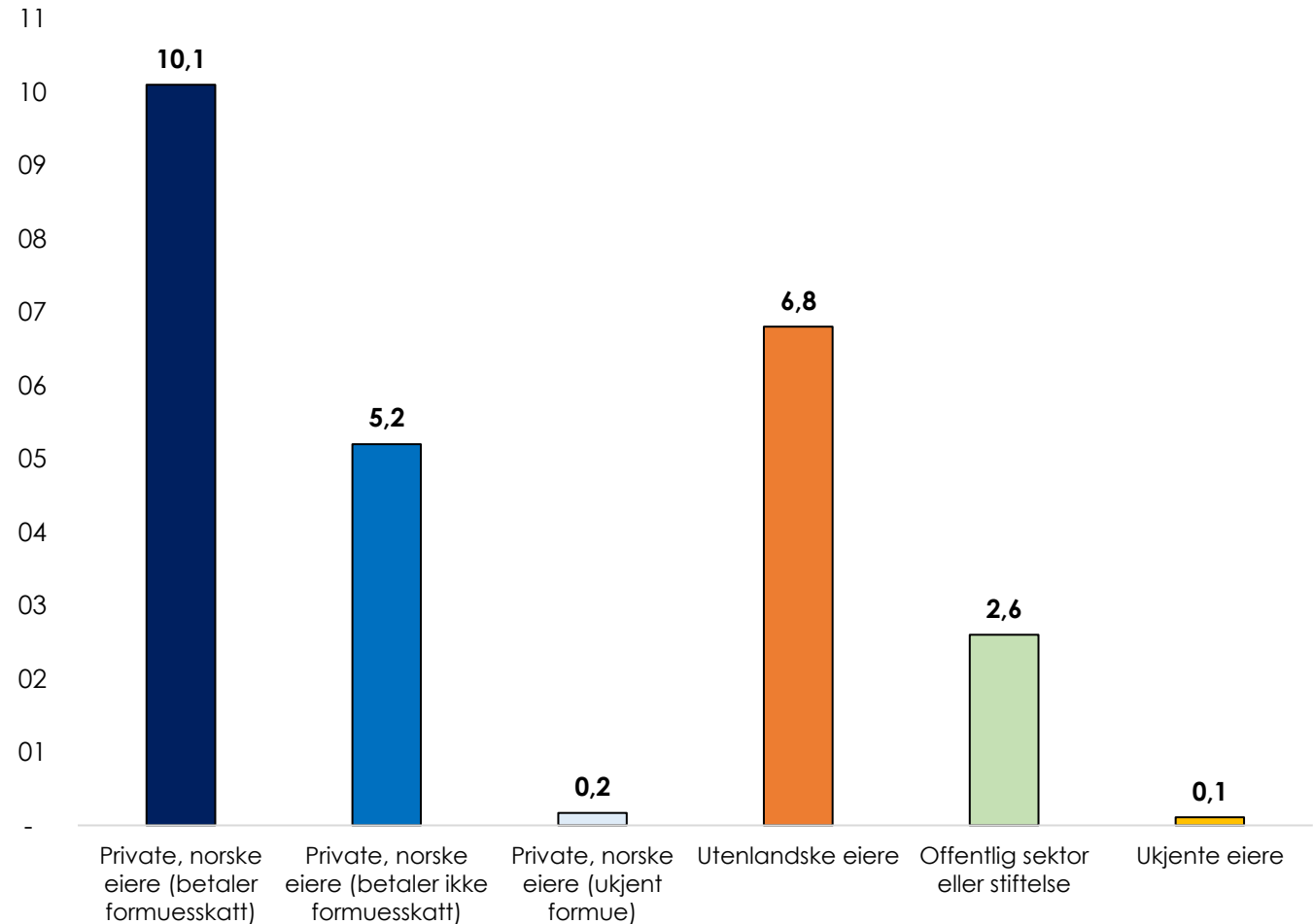
# Privat, norsk eierskap står bak majoriteten av bedriftenes lønnsutgifter i Vest-Agder

Figuren viser fordeling av lønnsutgifter for aksjeselskaper i fylket, etter eiergrupper og formuesskatteposisjon, med begrensning til fastlandsvirksomhet. Totalt ligger fylkets lønnsutgifter på 25 milliarder kr.

Bedrifter med private, norske eiere i formuesskatteposisjon står for 10,1 milliarder kr i lønnsutgifter. Bedrifter med private, norske eiere som ikke er i formuesskatteposisjon dekker lønnsutgifter på 5,2 milliarder kr.

Bedrifter med utenlandske eiere står for 6,8 milliarder kr i lønnsutgifter. Bedrifter i privat sektor eid av det offentlig og stiftelse har 2,6 milliarder kr i lønnsutgifter.

Lønnsutgifter i aksjeselskaper i Vest-Agder (fastlands-Norge), fordelt etter eiergruppe (2016). Milliarder kr



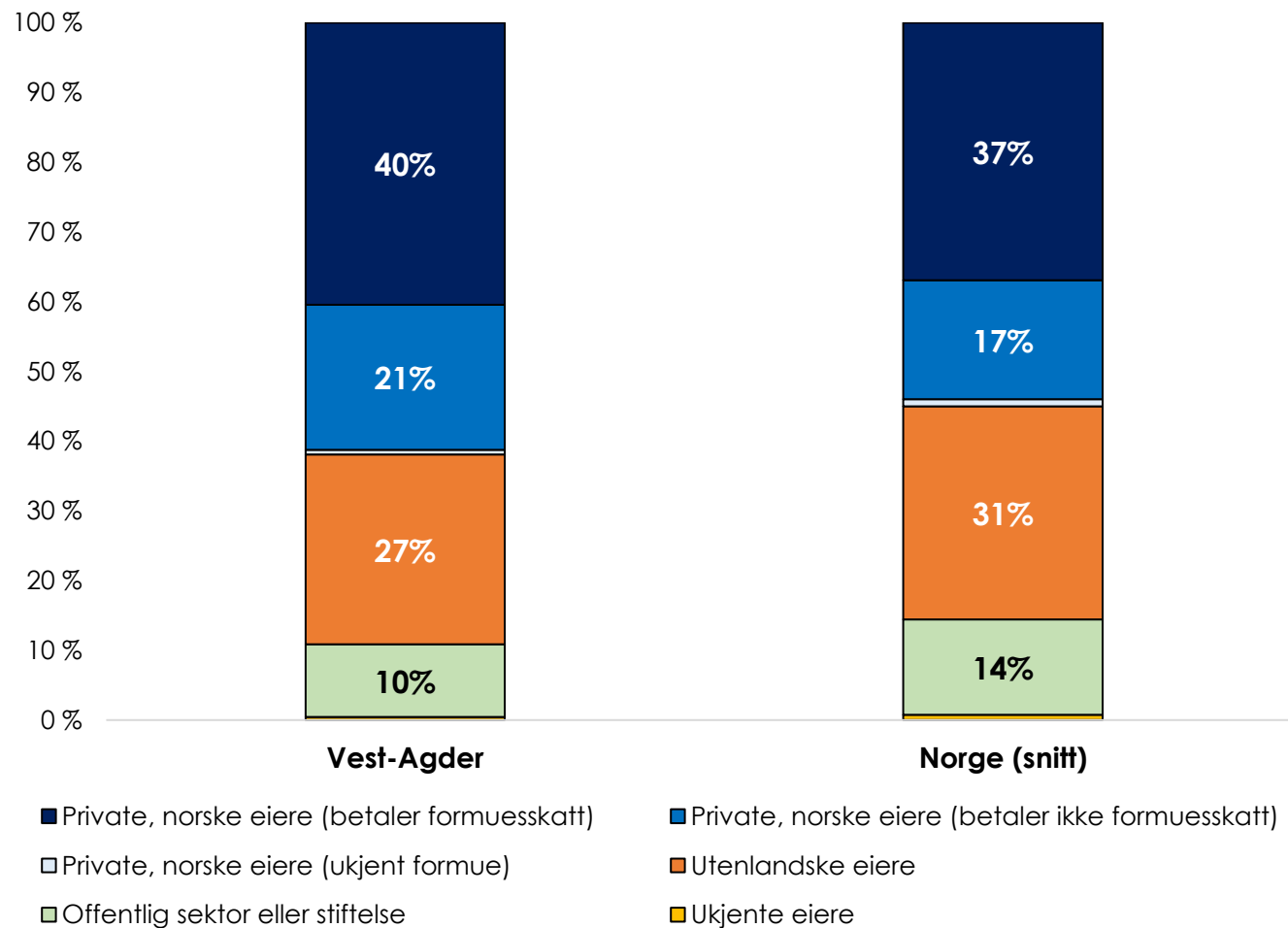
# Privat, norsk eierskap står bak flertallet av bedriftenes lønnsutgifter i fylket. 40 prosent av lønnsutgiftene utbetales av de i formuesskatteposisjon. Dette er vesentlig høyere enn i resten av Norge

Figuren viser relativ fordeling av lønnsutgifter etter eiergrupper og formuesskatteposisjon i fylket, sammenlignet med snittet for landet som helhet.

Bedrifter eid av private, norske eiere som betaler formuesskatt står for 40 prosent av lønnsutgiftene i AS-bedrifter i fylket, mot 37 prosent på landsbasis. Til sammenligning utgjør andelen for bedrifter eid av private, norske eiere som ikke er i formuesskatteposisjon 21 prosent, mot landsgjennomsnittet i samme eiergruppe på 17 prosent.

Bedrifter eid av utenlandske eiere står for 27 prosent av lønnsutgiftene i fylket. På landsbasis ligger samme gruppe på 31 prosent. Bedrifter eid av offentlig sektor og stiftelse står for 10 prosent av lønnsutgiftene i fylket, mot 14 prosent på landsbasis.

Lønnsutgifter i aksjeselskaper i Vest-Agder (fastlands-Norge), fordelt etter eiergruppe (2016), sammenlignet med landssnitt

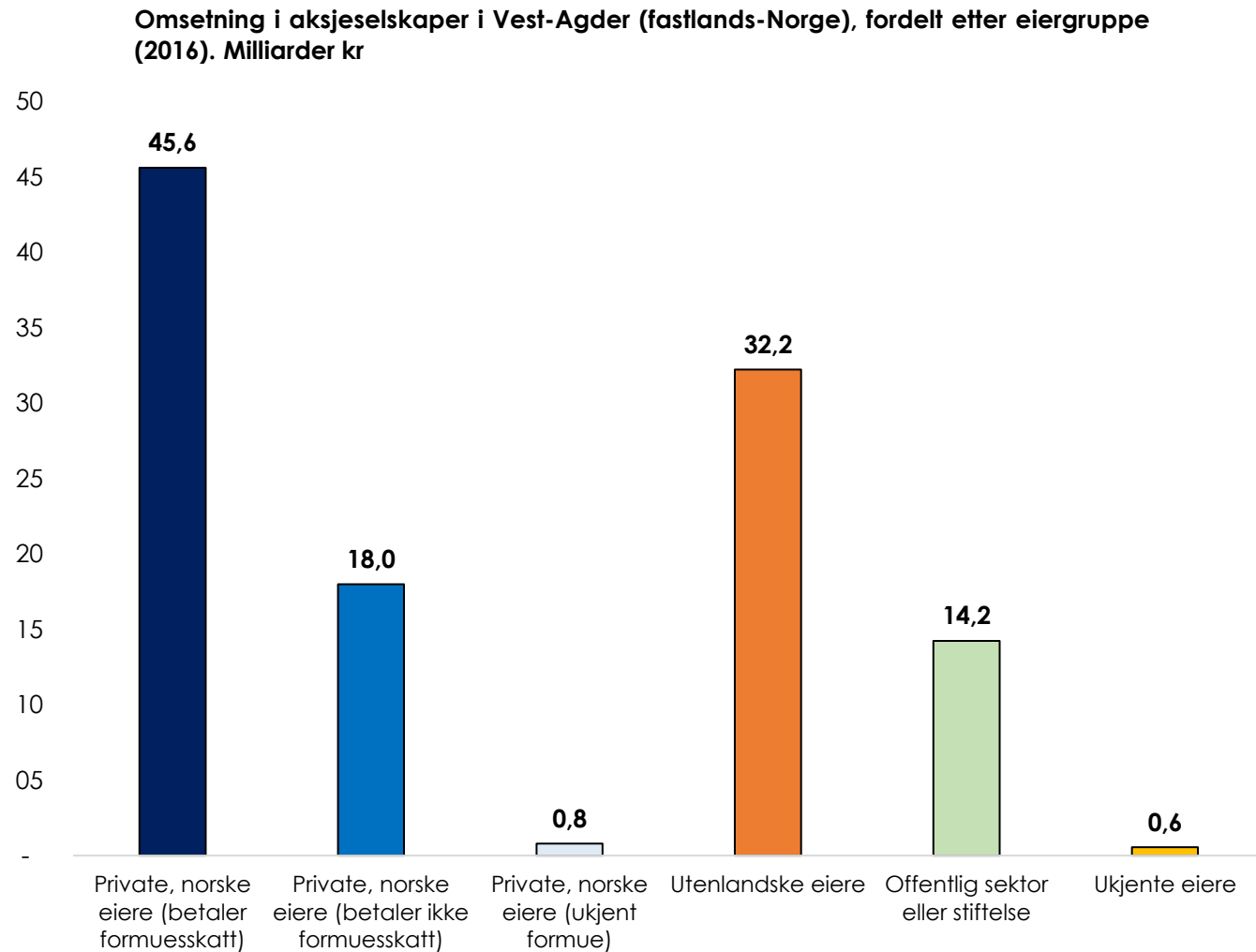


# Private, norske eiere som betaler formuesskatt står for mesteparten av bedriftsomsetningen i Vest-Agder, og nesten like mye som utenlandskeide og statlig eide bedrifter tilsammen

Figuren viser omsetning i fylket, fordelt på eiergrupper og formuesskatteposisjon. Utvalget er begrenset til aksjeselskaper i fastlands-Norge. Total omsetning er på 111,4 milliarder kr i fylket.

Bedrifter med private, norske eiere som betaler formuesskatt ligger på topp i fylket med en omsetning på 45,6 milliarder kr. Bedrifter med private, norske eiere som ikke er i formuesskatteposisjon har omsetning på 18 milliarder kr.

Bedrifter med utenlandske eiere står for 32,2 milliarder kr av bedriftsomsetningen i fylket. Bedrifter eid av det offentlig og stiftelse omsetter for 14,2 milliarder kr.



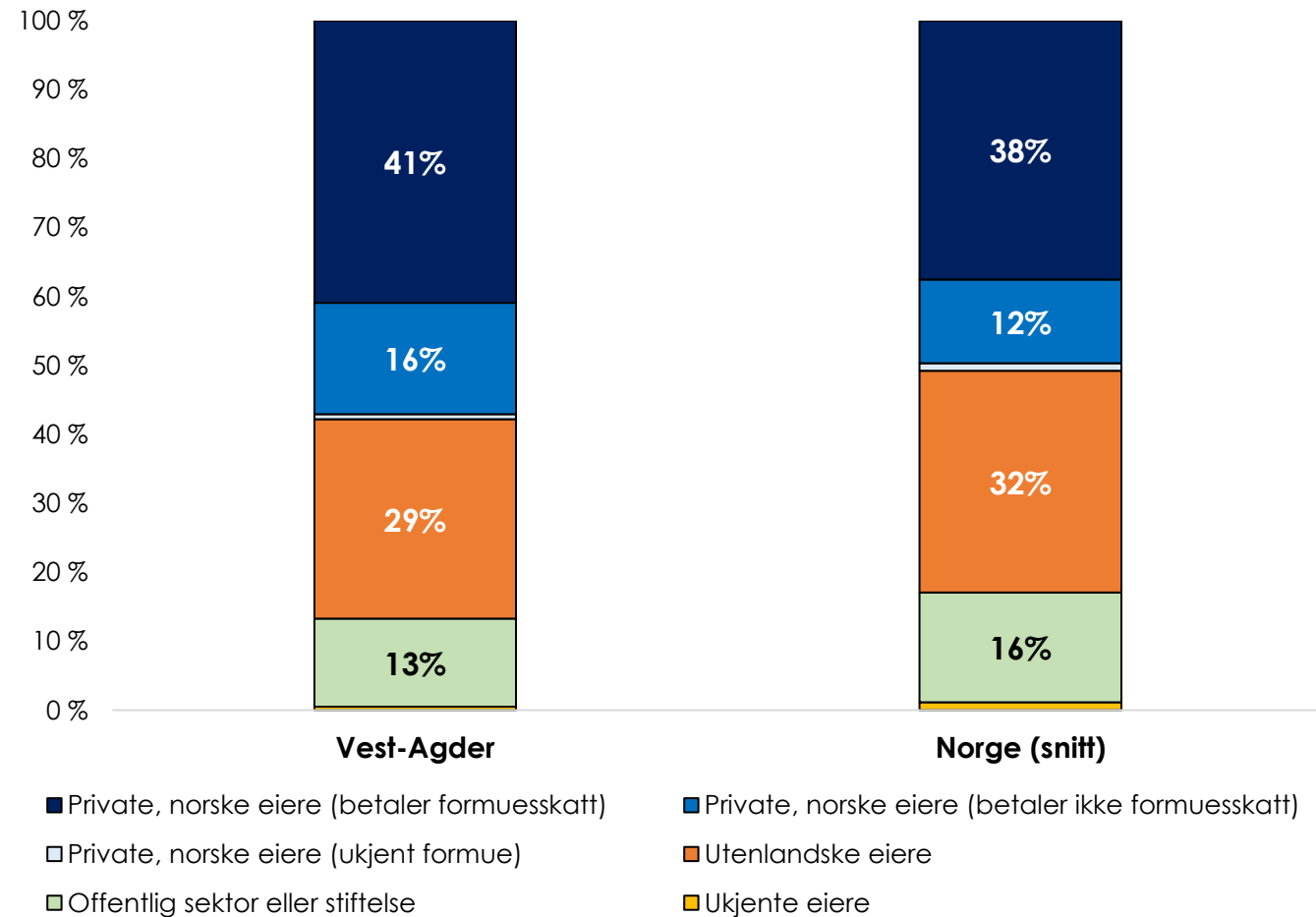
# Private, norske eiere står for nesten 60 prosent av bedriftsomsetningen i Vest-Agder. Flertallet av disse betaler formuesskatt. Dette er høyere enn på landsbasis

Figuren viser relativ fordeling av omsetning etter eiergrupper og formuesskatteposisjon i fylket, sammenlignet med snittet for landet som helhet. Analysen tar for seg bedrifter (aksjeselskaper) i fastlands-økonomien.

Bedrifter med private, norske eiere i formuesskatteposisjon står for 41 prosent av omsetningen i fylket. På landsbasis ligger gruppen på 38 prosent. Bedrifter med private norske eiere som ikke er i formuesskatteposisjon står for 16 prosent av omsetningen, mot 12 prosent i gjennomsnitt for gruppen i landet.

Bedrifter med utenlandske eiere har en andel på 29 prosent i fylket, mens de ligger på 32 prosent på landsbasis. Bedrifter eid av offentlig sektor og stiftelse står for 13 prosent av omsetningen i fylket, mens landsgjennomsnittet er 16 prosent.

Omsetning i aksjeselskaper i Vest-Agder (fastlands-Norge), fordelt etter eiergruppe (2016), sammenlignet med landssnitt

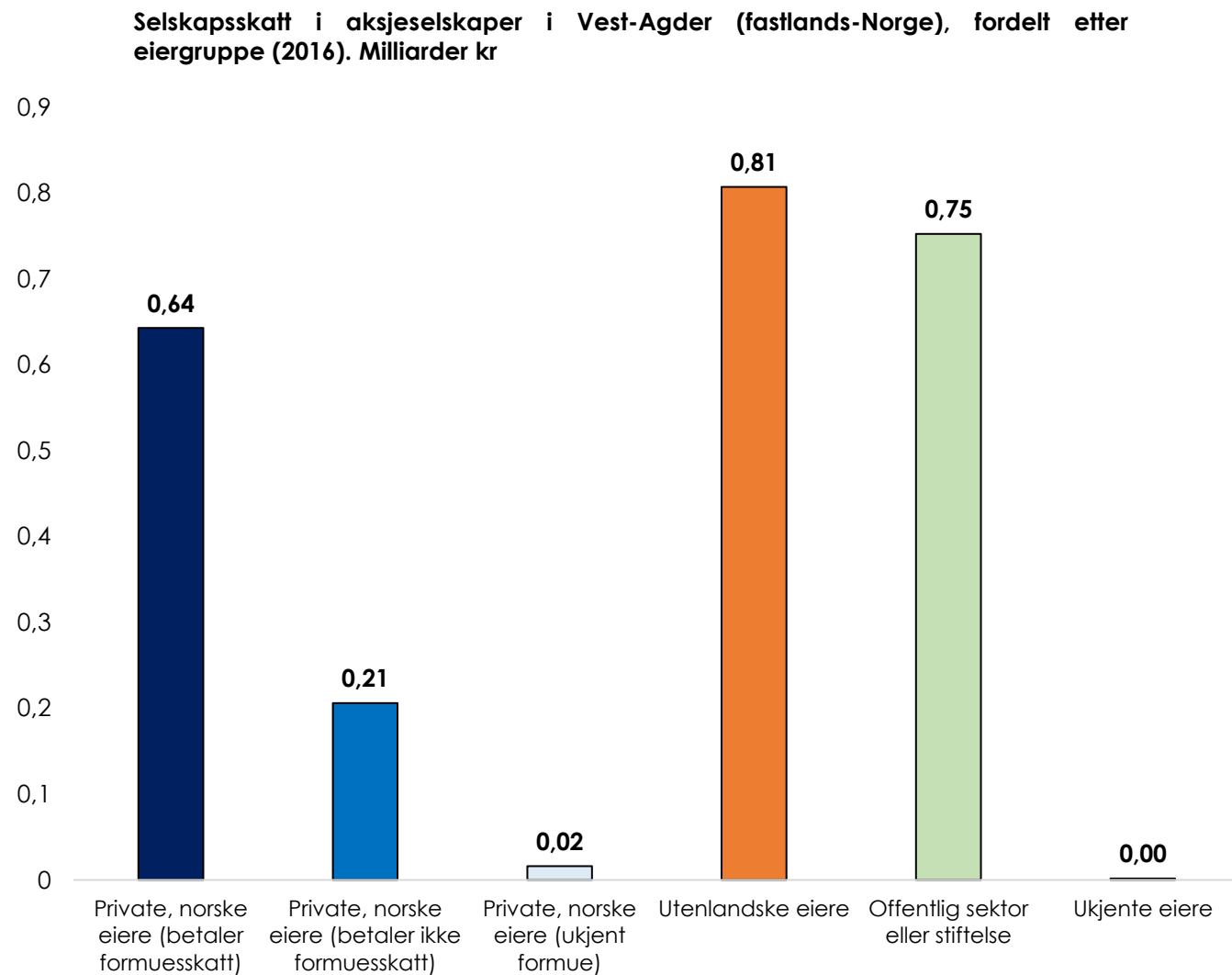


## Private, norsk eiere betaler tilsammen mest selskapsskatt i Vest-Agder

Figuren illustrerer fordeling av selskapsskatt i fylket, etter eiertype og formuesskatteposisjon. Det er kun sett på aksjeselskaper for fastlands-Norge. Totalt summeres selskapsskatt seg til 2,4 milliarder kr i fylket.

Bedrifter med private, norske eiere som betaler formuesskatt står for 640 millioner kr i selskapsskatt. Bedrifter med private, norske eiere som ikke er i formuesskatteposisjon står for ca. 210 millioner kr i selskapsskatt.

Bedrifter med utenlandske eiere har en selskapsskatt på 810 millioner kr. Bedrifter eid av offentlig sektor og stiftelse står for omtrent 750 millioner kr i selskapsskatt. Den siste er høyere i Vest-Agder enn i snitt for norske fylker.





# Privat, norsk eierskap står bak i overkant av 1/3 av selskapsskatten i Vest-Agder

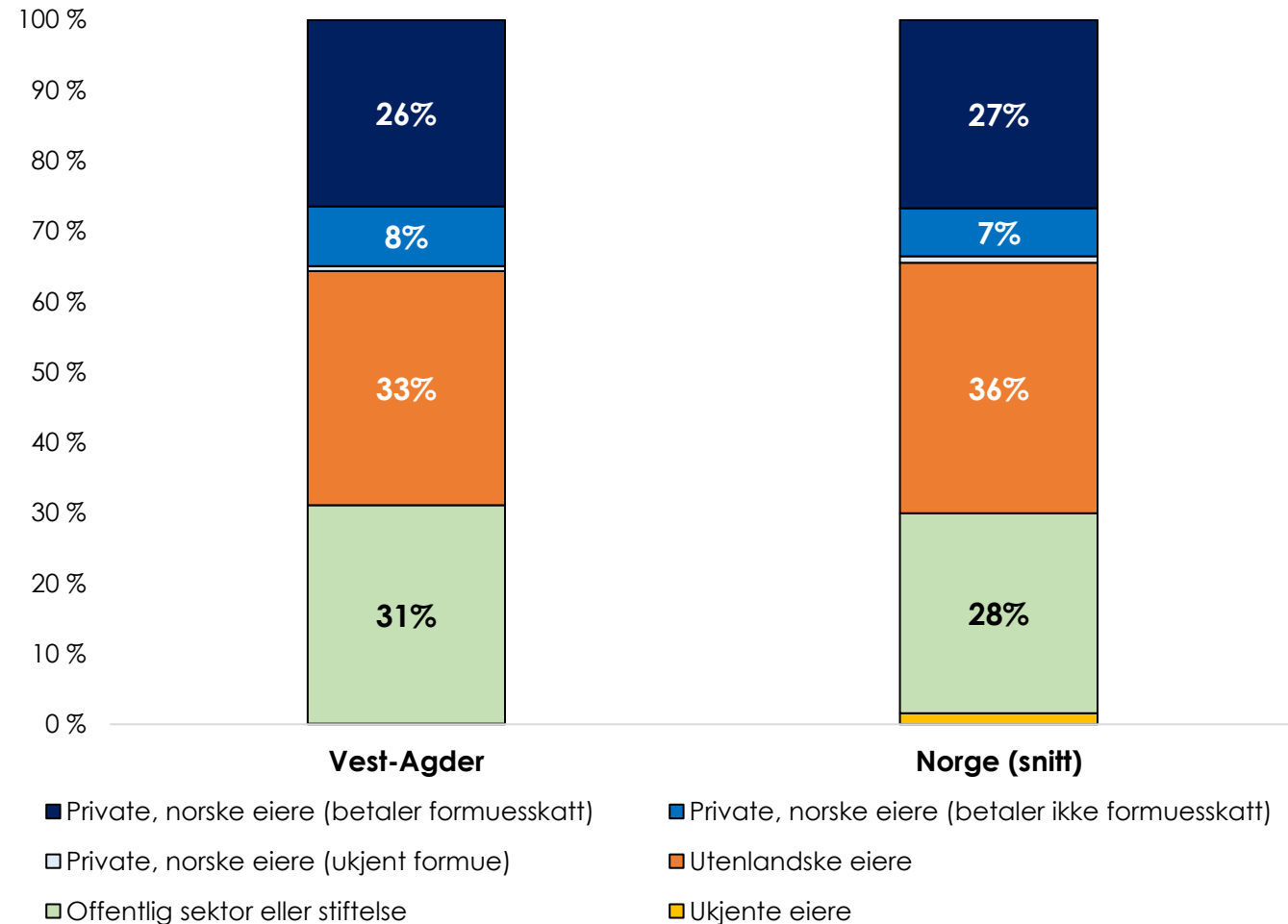
Figuren viser relativ fordeling av selskapsskatt etter eiergrupper og formuesskatteposisjon i fylket, sammenlignet med snittet for landet som helhet. Det er kun sett på aksjeselskaper i fastlands-Norge.

Bedrifter med private, norske eiere som betaler formuesskatt har en andel av selskapsskatten på 26 prosent i fylket. Dette er lavere enn landsgjennomsnittet på 27 prosent. Bedrifter med private, norske eiere som ikke er i formuesskatteposisjon står for 8 prosent av selskapsskatten i Møre og Romsdal, marginalt høyere enn landsgjennomsnittet på 7 prosent.

Bedrifter i fylket med utenlandske eiere står for andel av selskapsskatten som er på 33 prosent. Dette er lavere enn landsgjennomsnittet for gruppen på 36 prosent.

Bedrifter eid av det offentlige og stiftelse står for 31 prosent av selskapsskatten i Buskerud, over gjennomsnittet i landet på 28 prosent.

Selskapsskatt i aksjeselskaper i Vest-Agder (fastlands-Norge), fordelt etter eiergruppe (2016), sammenlignet med landssnitt



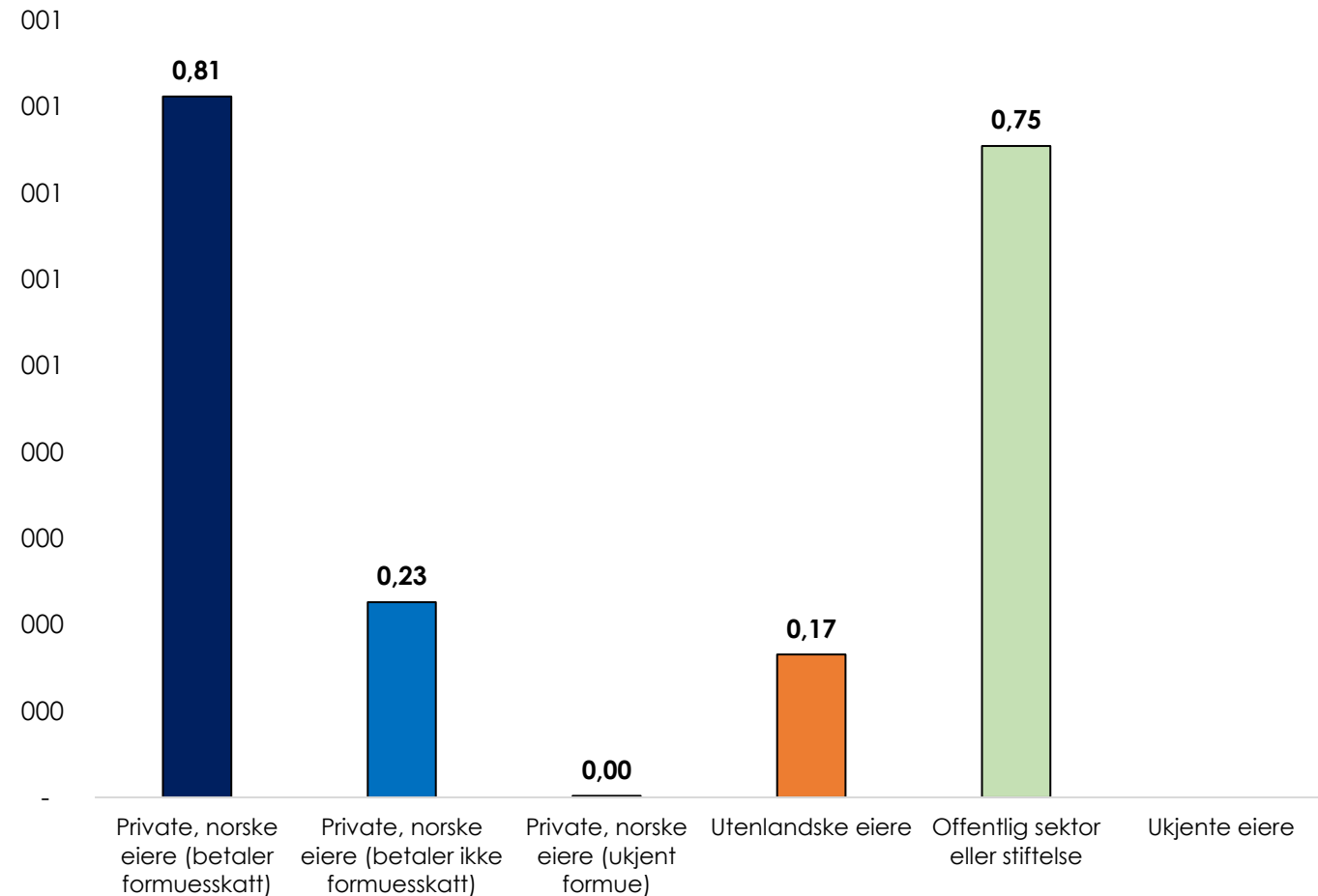
# Bedrifter eid av norske skatteyttere i formuesskatteposisjon betaler ut mest utbytte, og andelsmessig sett i forhold til den økonomiske aktiviteten klart mer enn utenlandskeide bedrifter

Figuren viser utbytte i fylket, fordelt etter eiergrupper og formuesskatteposisjon, med begrensning til aksjeselskaper som tilhører fastlands-Norge. Totalt ligger utbytte i fylket på 2 milliarder kr.

Bedrifter eid av norske skatteyttere i formuesskatteposisjon betaler ut mest utbytte i fylket, med et utbytte på 810 millioner kr. Private, norske eiere som ikke betaler formuesskatt mottar om lag 230 millioner kr i utbytte.

Utenlandske eiere mottar et utbytte på 170 millioner kr. Offentlig sektor eller stiftelse mottar et utbytte fra deres bedrifter i privat sektor på 750 millioner kr.

Utbytte i aksjeselskaper i Vest-Agder (fastlands-Norge), fordelt etter eiergruppe (2016). Milliarder kr



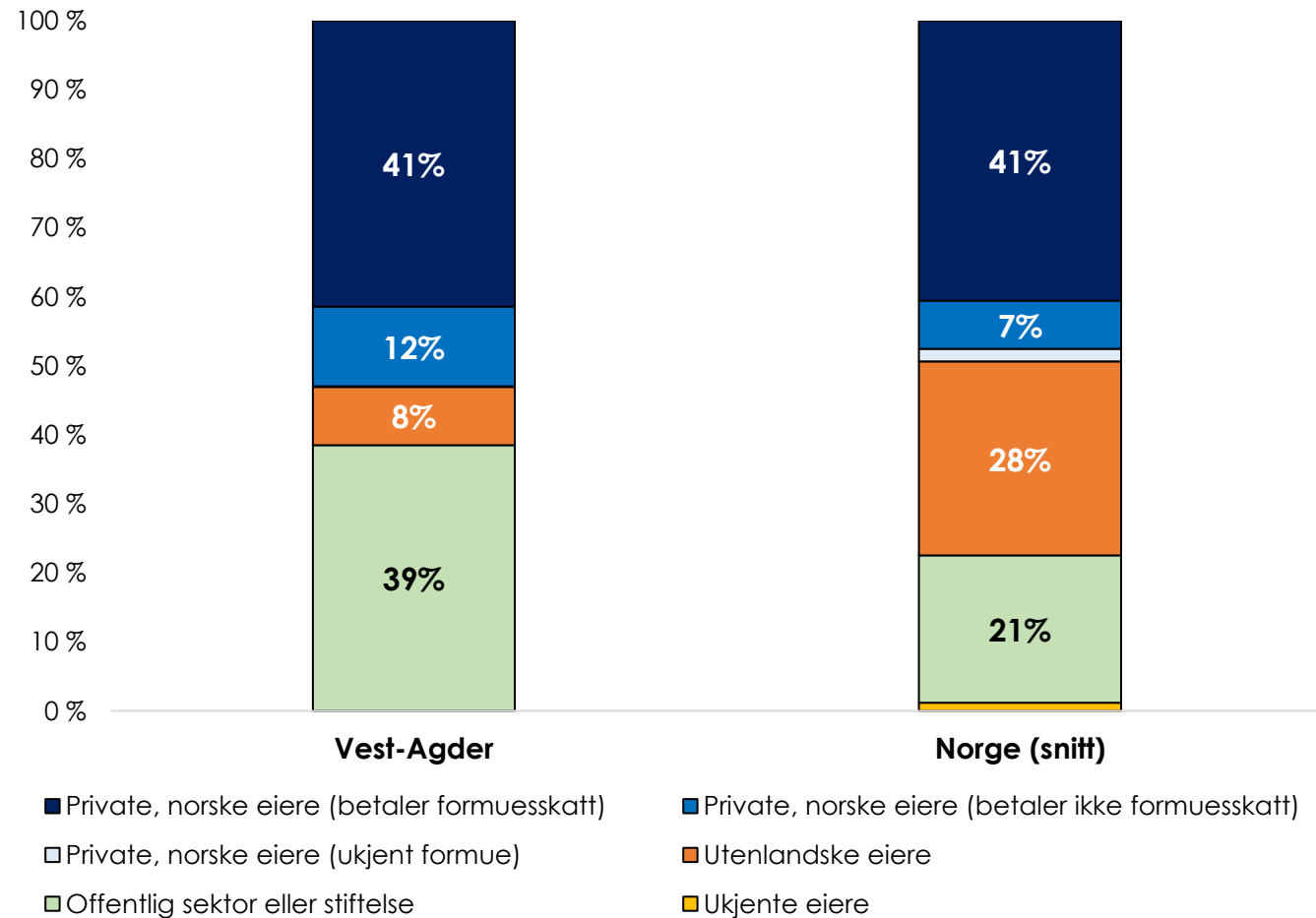
# Over halvparten av utbyttet i Vest-Agders bedrifter kommer fra private, norske eiere, mens kun 8 prosent kommer fra utenlandske eiere. Dette skiller seg fra landsgjennomsnittet

Figuren viser relativ fordeling av utbytte fra bedrifter i Fastlands-økonomien organisert som aksjeselskaper, fordelt på eiergrupper og formuesskatteposisjon i fylket, sammenlignet med snittet for landet som helhet.

Bedrifter eid av norske skatteyttere i formuesskatteposisjon betaler andelsmessig ut mest utbytte i fylket, med en andel på 41 prosent av utbyttet i fylket, likt med landsgjennomsnittet. Bedrifter eid av private, norske eiere som ikke er i formuesskatteposisjon mottar 12 prosent av utbyttene i fylket, høyere enn andelen på 7 prosent for landet som helhet.

Bedrifter med utenlandske eiere står for 8 prosent av utbyttene i fylket, betydelig lavere enn 28 prosent på landsbasis. Bedrifter i privat sektor eid av offentlig sektor og stiftelse står for 39 prosent av utbyttene i fylket, mot 21 prosent på landsbasis.

Utbytte i aksjeselskaper i Vest-Agder (fastlands-Norge), fordelt etter eiergruppe (2016), sammenlignet med landssnitt



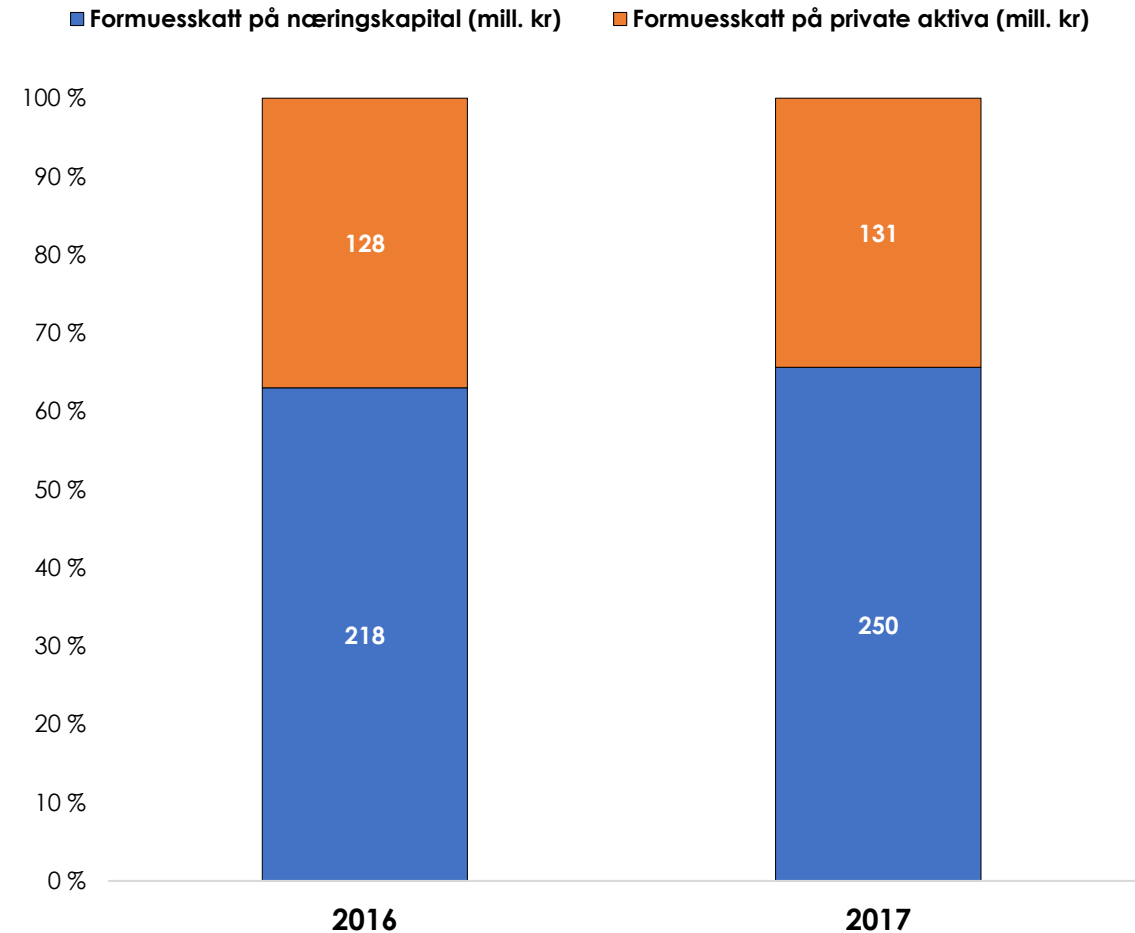
# Formuesskatten på skatteyttere som bor i Vest-Agder utgjorde ca. 380 millioner kr i 2017, med 2/3 i formuesskatt på næringskapital

Figuren gir en oversikt over formuesskatt for alle personlige skatteyttere i Vest-Agder for 2016 og 2017, inndelt etter formuesskatt på næringskapital og private aktiva. Næringskapital er aksjer og driftsmidler (typisk produksjonsutstyr, bygninger, transportmidler, datamaskiner o.l.), der begge skattlegges som et formuesobjekt. Private aktiva er eiendeler som bolig, fritidseiendom, kjøretøy o.l., og skattlegges også som et formuesobjekt. Totalbeløpene er oppgitt i millioner kr.

Skatteyttere i fylket betalte totalt 346 millioner kr i formuesskatt i 2016, hvorav 218 millioner kr av dette (63 prosent) var formuesskatt på næringskapital. Formuesskatten på private aktiva utgjorde 128 millioner kr (37 prosent).

I 2017 utgjorde formuesskatten i fylket 381 millioner kr. 250 millioner kr (66 prosent) av dette var formuesskatt på næringskapital, mens 131 millioner kr (34 prosent) påløp private aktiva.

**Formuesskatt for alle skatteyttere (2016 og 2017) i Vest-Agder.**  
Tall i millioner kr



# 92 prosent av all formuesskatt betales av de med formuesskatt på næring

Figuren gir en oversikt over betalt formuesskatt i fylket i 2017, hvor formuesskatten er delt i to grupper; de som betaler formuesskatt på næringskapital, og de som kun betaler formuesskatt på private aktiva. Næringskapital er aksjer og driftsmidler (typisk produksjonsutstyr, bygninger, transportmidler, datamaskiner o.l.), der begge skattlegges som et formuesobjekt. Totalbeløpene for hver gruppe i figuren er oppgitt i millioner kr. Private aktiva omfatter typisk bolig, fritidseiendom, kjøretøy o.l.

Skatteyttere som betaler formuesskatt på næringskapital sto for til sammen 349 millioner kr i formuesskatt i 2017, hvor 248 og 101 millioner kr av dette var formuesskatt på henholdsvis næringskapital og private aktiva.

Skatteyttere som kun betaler formuesskatt på private aktiva sto samtidig for 30 millioner kr i formuesskatt.

**De som betaler formuesskatt på næringskapital står for 92 prosent av all betalt formuesskatt i fylket i 2017.**

**Fordeling av formuesskatt for skatteyttere med formuesskatt på næringskapital, og skatteyttere kun med formuesskatt på private aktiva (2017) i Vest-Agder. Tall i millioner kr**

