



# PRIVAT EIERSKAP, NÆRINGSÅKTIVITET OG SKATTEBIDRAG I ROGALAND

FYLKESLEVERANSE:  
ANALYSE AV UTENLANDSKE, OFFENTLIGE OG PRIVAT NORSKE EIERGRUPPER  
MED UNDERSTUDIE AV FORMUESSKATTEPOSISJON TIL NORSK PRIVATE EIERE

JUNI 2021

# Om analysen

Denne analysen om privat eierskap, næringsaktivitet og skattebidrag er utarbeidet av NyAnalyse på vegne av Civita. Hovedformålet med rapporten er å frembringe ny empiri om ulike eiergruppers betydning for aktivitet i næringslivet og skattebidrag, både gjennom næring og i privatøkonomien, med et analysefokus på eiere av bedrifter og næringsaktiva som er i formuesskatteposisjon. Analysen gjennomføres både nasjonalt og på fylkesnivå, og frembringer ny empiri primært basert på aggregert registerdata sammenstilt av professor Amir Sasson ved BI, hentet fra fire ulike databaser bestående av bedriftsdata, eierskapsdata, personlige likningsdata og sysselsettingsdata. Registerdataene er sammenstilt for BI av Statistisk Sentralbyrå. Analysen er pågående. I denne 1. delrapport presenteres de første resultatene.

NyAnalyse AS er et uavhengig rådgivnings- og utredningselskap med spisskompetanse innen samfunnsøkonomisk analyse, arbeidsliv, næringspolitikk, beregninger tilknyttet skatt, verdiskaping og ringvirkninger, samt bærekraftig omstilling. Funn og konklusjoner i denne utredningen representerer NyAnalyses egne faglige vurderinger.

## **Rapporten er forfattet av:**

Villeman Vinje, partner og seniorøkonom (ansvarlig prosjektleder)

Terje Strøm, partner og sjeføkonom

Eivind Langdal, seniorøkonom

Martin Sundhaugen, analytiker

Empirisk datagrunnlag som er basert på registerdata fra SSB og Brønnøysund Registeret er utarbeidet av professor Amir Sasson ved Handelshøyskolen BI. Analysearbeidet trekker også på offentlig tilgjengelige datakilder.

# Utarbeiding av det empiriske datagrunnlaget

Denne utredningen har hovedfokus på å tallfeste og analysere betydningen ulike eiergrupper har for næringsaktivitet og skattebidrag, med et dybdefokus på private norske eiere i formuesskatteposisjon. Studien bygger på aggregerte registerdata sammenstilt av Professor Amir Sasson ved Handelshøyskolen BI, utarbeidet ved å kombinere data over skatteytetes likningsdata (2016 og 2017), bedrifters regnskapsdata (2016), eierskapsdata for alle aksjeselskaper (2016) og sysselsettingsdata (2016 og 2017). Alle eierskapsposter i om lag 284 000 aksjeselskaper i Fastlands-Norge er analysert og bedriftsdataene er allokert til hovedeiergruppene «utenlandsk eien», samle-eiergruppen «offentlig og stiftelse» og «norsk private eiere, hhv. i og utenfor formuesskatteposisjon». For en mindre andel av eierskapet er relasjonen til hovedeiergruppene ukjent.

Bedriftsdataene er allokert til hovedeiergruppene basert på den prosentvise eierfordelingen i eiergruppene i de enkelte aksjeselskapene. For eksempel, hvis private norske eiere står for 40 prosent av eierskapet i et selskap, utenlandske eiere står for 30 prosent, offentlig og/eller stiftelser står for 20 prosent og 10 prosent av eierskapet er ukjent vs. de tre hovedeiergruppene, allokeres bedriftsdataene med respektive prosentandeler til hovedeiergruppene. For geografisk analyse av eierskap på fylkesnivå er bedriftsdataene videre allokert til de enkelte fylker basert på den prosentvise fordelingen av ansatte i de ulike fylkene. Flesteparten av bedrifter opererer kun i ett fylke, men skulle en bedrift for eksempel ha 80 prosent av sine ansatte arbeidende i ett hovedfylke og 20 prosent i et nabofylke, allokeres bedriftsdataene prosentvis tilsvarende i de fylkesvise analysene. Det er også gjennomført støttende analyser basert kun på hvor bedrifter er registrert, hvor all økonomisk virkning av et selskap fordelt på de respektive eiergruppene kun allokeres til fylket hvor bedriften er registrert. Analyser av eiergrupper tar normalt utgangspunkt i fylket de enkelte bedrifter er registrert, men siden det var en prioritering å kunne analysere arbeidsplasser i privat sektor i de enkelte fylker, er det valgt å benytte en mer nyansert analysemodell som hensyntar geografisk i hvilket fylke de ansatte reelt har sin faste arbeidsplass.

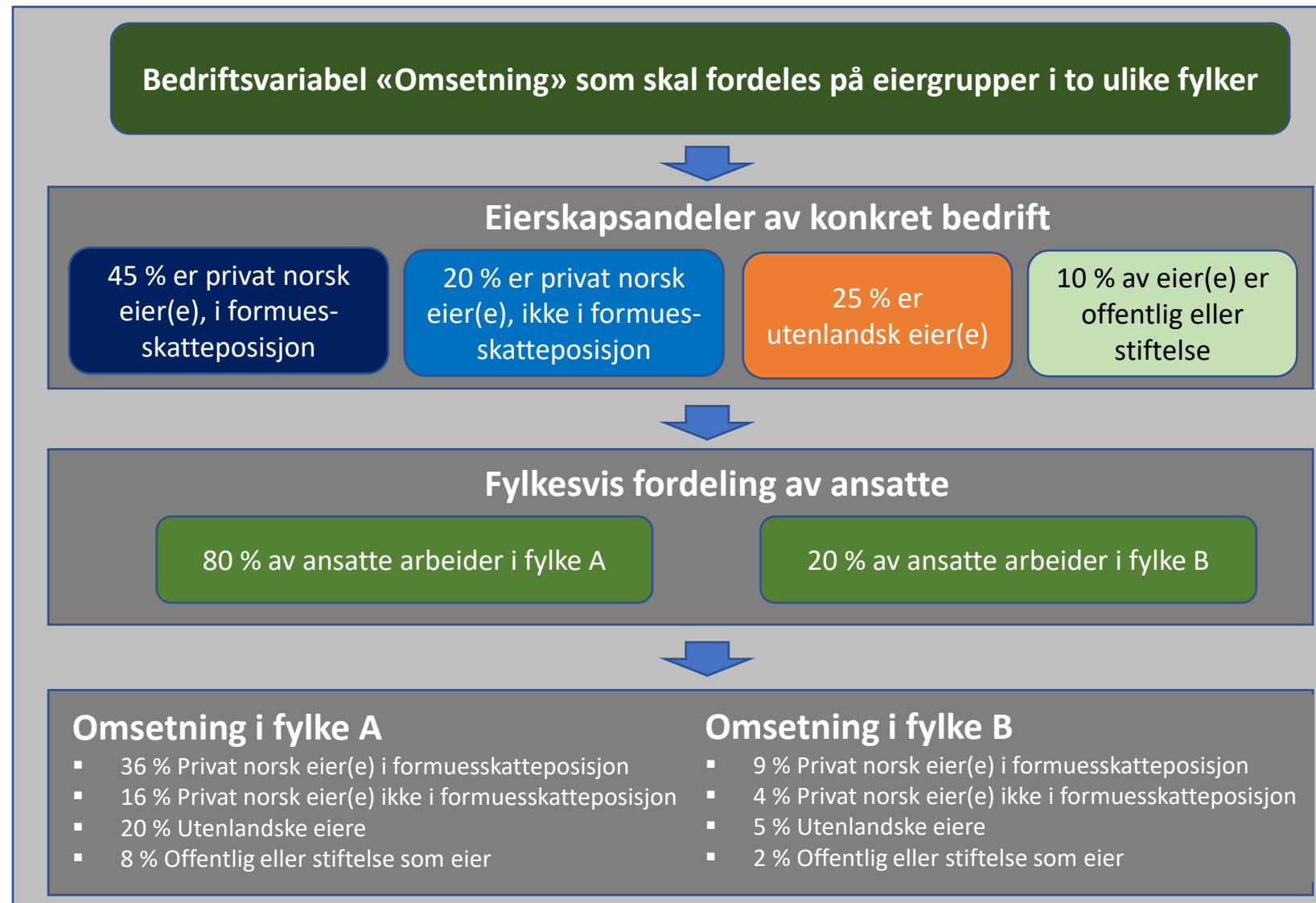
Private norske eierskap er analysert i forhold til formuesskatteposisjon, hvor hovedanalysen er gjennomført basert på gruppering ved netto likningsformue, både for bedriftsdata og privatøkonomisk for norske eiere relatert til skatteytetere som ikke har investeringer og eierskap i norsk næringsliv og næringsaktiva.

# Eksempel på fordeling av bedriftsdata på eiergruppene i ulike fylker

Figuren gir en oversikt over hvordan analysemodellen fordeler bedriftsdata på ulike eiergrupper for bedrifter som har ansatte som arbeider fast i to fylker. I dette eksempelet er 45 prosent av eierne private norske i formuesskatteposisjon, 20 prosent er privat norske som ikke er i formuesskatteposisjon, 25 prosent er utenlandske eiere og 10 prosent av eierne er fra samleiergruppen offentlig eller stiftelse. Det benyttes og en ukjent eier-kategori. Eierandelene for de enkelte eiergruppene oppnås ved å summere alle eiere i de respektive eiergruppene og beregne prosenten av total eierskap.

For å komme frem til fordelingen av bedriftsvariabelen per eiergruppe i de respektive fylker multipliseres eierandelen i den enkelte eiergruppe med prosentandelen av de ansatte som er sysselsatt i de respektive kommuner. I dette eksempelet er 45 prosent av eierne private norske i formuesskatteposisjon. 80 prosent av de ansatte arbeider i fylke A, som gir en fordeling av omsetningen i bedriften for denne eiergruppen på 36 prosent ( $0,8 \cdot 0,45 = 0,36$ ). Tilsvarende beregnes fordelingen av bedriftsvariabelen for de andre eiergruppene.


Eksempel på fordeling av bedriftsvariabelen omsetning på ulike eiergrupper fra en bedrift som har ansatte i to ulike fylker.



# Rogaland: Aksjeselskaper i privat sector i 2016

## Hovedtall for bedrifter (AS) I fastlands-økonomien

Antall bedrifter (aksjeselskaper) i fastlands-økonomien:	9.600
Ansatte i bedrifter i fastlands-økonomien:	133.500
Egenkapital i bedrifter i fastlands-økonomien:	214,8 mrd. kr
Lønnsutgifter i bedrifter i fastlands-økonomien:	83,6 mrd. kr
Omsetning i bedrifter i fastlands-økonomien:	397,2 mrd. kr
Selskapsskatt i bedrifter i fastlands-økonomien:	13,5 mrd. kr
Utbytte fra bedrifter i fastlands-økonomien:	12,2 mrd. kr
Formuesskatt på skatteyttere som bor i fylket:	1,1 mrd. kr
	<ul style="list-style-type: none"><li>▪ på næringskapital: 0,6 mrd. kr</li><li>▪ på private aktiva: 0,5 mrd. kr</li></ul>



# Hovedfunn om privat eierskap i Rogaland

- Aktivitet som privat, norsk eierskap i Rogaland står bak:
  - Arbeidsplasser: 80.000
  - Omsetning 182 mrd. kr
  - Selskapsskatt 1,7 mrd. kr
- Privat, norsk eierskap står bak ca. 60 prosent av bedriftenes ansatte i fylket. 40 prosent av ansatte jobber i bedrifter med eiere i formuesskatteposisjon.
- Bedrifter med privat, norsk eierskap står bak 45 prosent av bedriftsomsetningen i Rogaland, og de fleste bedriftene har eiere i formuesskatteposisjon.
- Private bedrifter i Rogaland med utenlandsk eierskap tar ut mest utbytte (6,3 mrd. kr), etterfulgt av private, norske eiere (4,5 mrd. kr).
- Det siste er uheldig for investerings-mulighetene til norsk, privat næringsliv og favoriserer utenlandske eiere.
- Rogalands spesielle næringsstruktur gjør at internasjonale bedrifter står for langt mer enn i de fleste andre fylkene.



# Privat, norsk eierskap står for flest ansatte i Rogaland

Figuren gir samlet oversikt over arbeidsmarkedet i Rogaland i 2016, med antall ansatte i privat sektor og offentlig forvaltning (stat, fylkeskommune og kommune). Ansatte i privat sektor er fordelt etter hovedeiergrupper, samt formuesskatteposisjon for private, norske eiere (fastlands-økonomien).

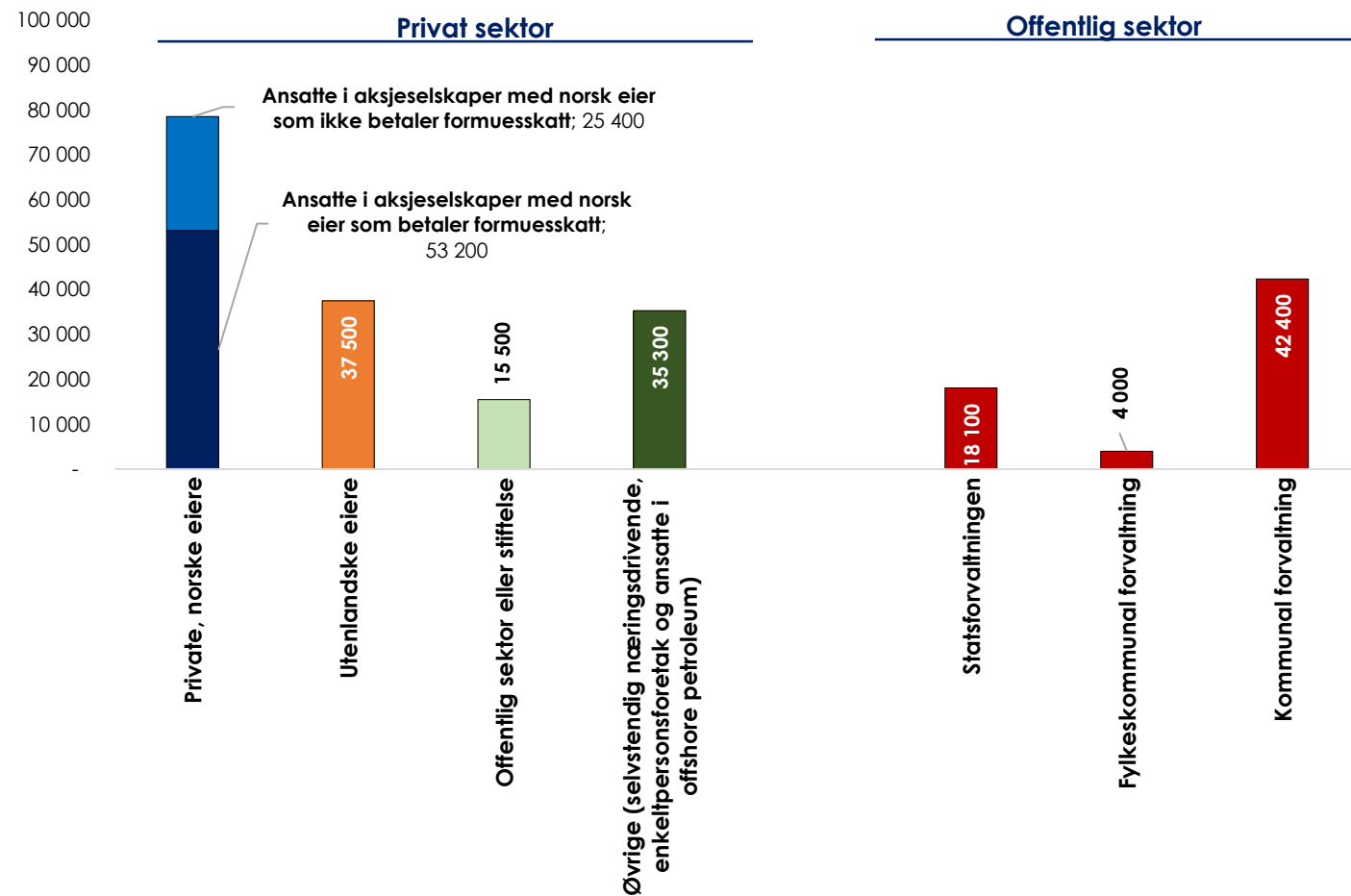
## Privat sektor: Norske, private eiere har 79.700 ansatte

Bedrifter med private, norske eiere har 79.700 ansatte. Av dette har bedrifter med eiere som betaler formuesskatt 53.200 ansatte. Bedrifter med private, norske eiere som ikke er i formuesskatteposisjon har 25.400 ansatte. Det er også om lag 1.100 ansatte i bedrifter med private, norske eiere med ukjent formue. Bedrifter med utenlandske eiere har 37.500 ansatte, mens bedrifter i privat sektor eid av det offentlige og stiftelse har 15.500 ansatte. Øvrige ansatte, som i all hovedsak består av selvstendig næringsdrivende og enkeltpersonforetak, men også privat ansatte innen offshore olje- og gassproduksjon, utgjør om lag 35.300 personer.

## Offentlig sektor: Flest i kommunal forvaltning

Det er 18.100 ansatte innen statsforvaltningen i Rogaland, 4.000 innen fylkeskommunal forvaltning, samt 42.400 i kommunal forvaltning.

Ansatte i Rogaland, fordelt etter sektor og eiergruppe (2016)



Kilde: NyAnalyse | BI ved professor Amir Sasson | SSB

<sup>1</sup> Arbeidsmarkedet i fylket inkluderer også private, norske eiere med ukjent formue (1.130 ansatte), samt andre ukjente eiere (722 ansatte).

<sup>2</sup> Gruppen med øvrige ansatte (hovedsakelig selvstendig næringsdrivende og enkeltpersonforetak) inkluderer også privat ansatte innen offshore olje- og gassproduksjon.

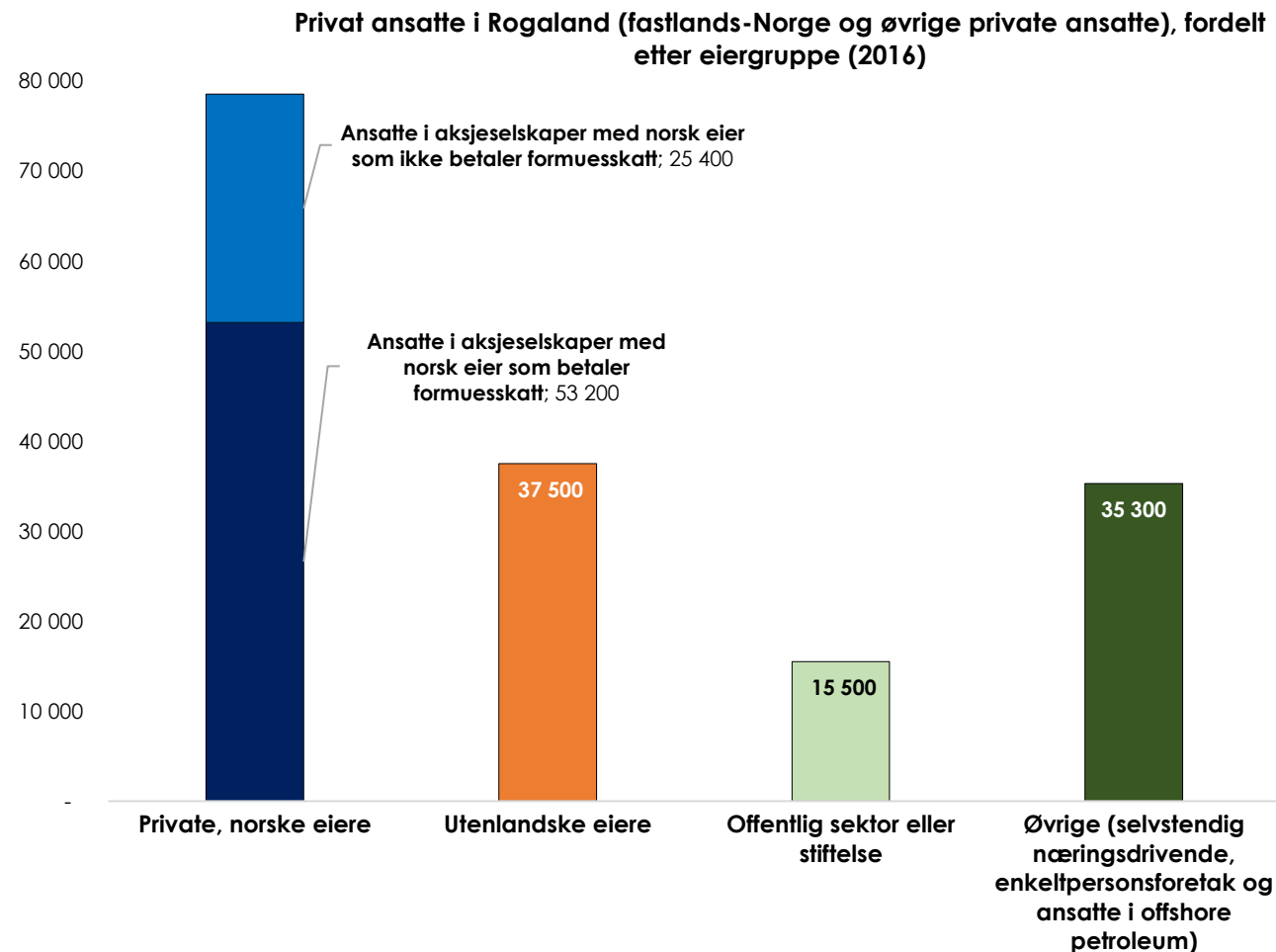
# Av de privat ansatte i Rogaland står norske eiere bak majoriteten, hvor eiere i formuesskatteposisjon utgjør 2/3 av disse

Figuren gir oversikt over arbeidsmarkedet i Rogaland i 2016, med antall ansatte i privat sektor.

Bedrifter med private, norske eiere har 79.700 ansatte. Av dette har bedrifter med eiere som betaler formuesskatt 53.200 ansatte. Bedrifter med private, norske eiere som ikke er i formuesskatteposisjon har 25.400 ansatte. Det er også om lag 1.100 ansatte i bedrifter med private, norske eiere med ukjent formue.

Bedrifter med utenlandske eiere har 37.500 ansatte, mens bedrifter i privat sektor eid av det offentlige og stiftelse har 15.500 ansatte.

Øvrige ansatte, som i all hovedsak består av selvstendig næringsdrivende og enkeltpersonforetak, men også privat ansatte innen offshore olje- og gassproduksjon, utgjør om lag 35.300 personer.



Kilde: NyAnalyse | BI ved professor Amir Sasson | SSB

<sup>1</sup> Arbeidsmarkedet i fylket inkluderer også private, norske eiere med ukjent formue (1.130 ansatte), samt andre ukjente eiere (722 ansatte).

<sup>2</sup> Gruppen med øvrige ansatte (hovedsakelig selvstendig næringsdrivende og enkeltpersonforetak) inkluderer også privat ansatte innen offshore olje- og gassproduksjon.



## Privat, norsk eierskap står for 47 prosent av de private ansatte i Rogaland, der 31 prosentpoeng betaler formuesskatt

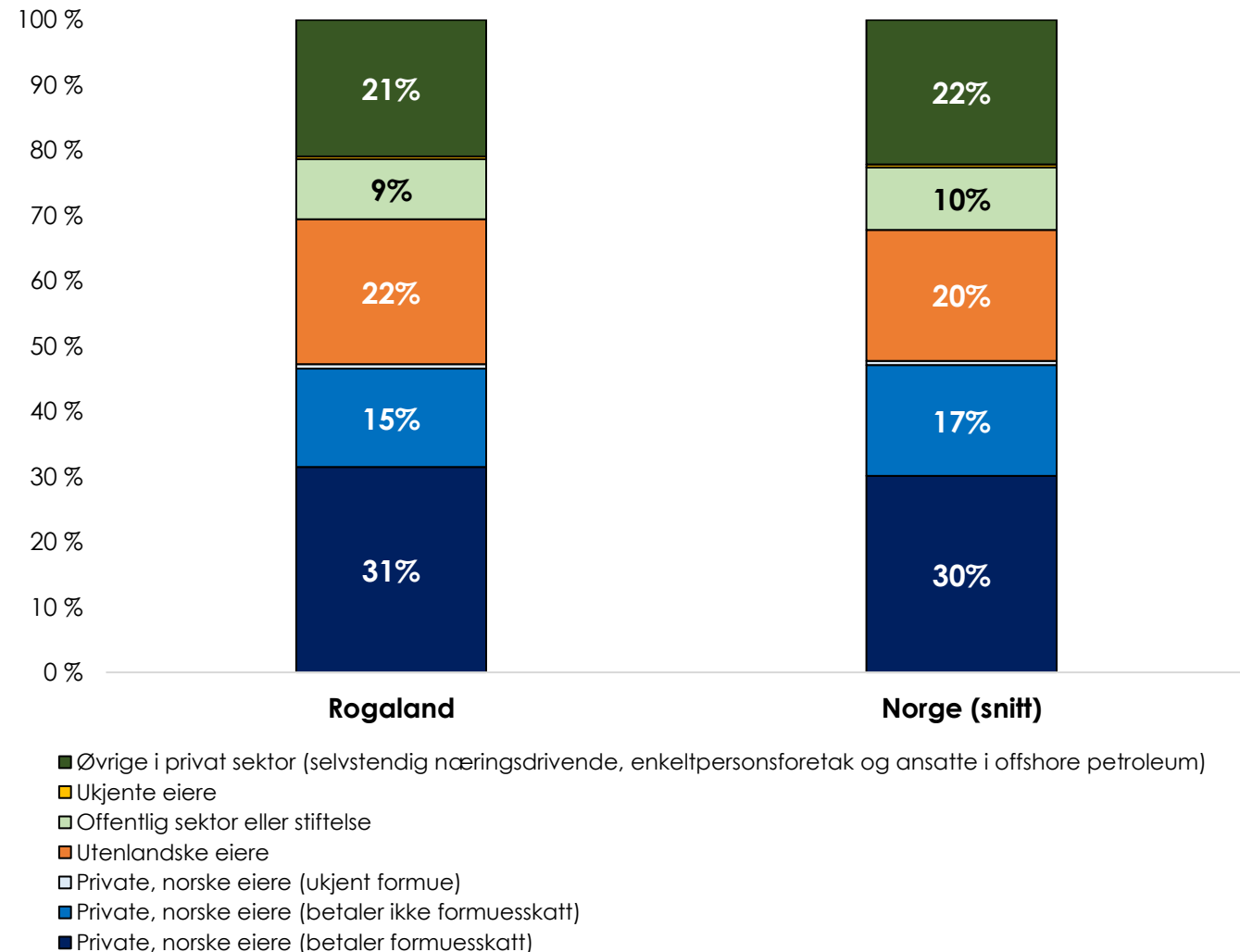
Figuren viser relativ fordeling av ansatte etter eiergrupper og formuesskatteposisjon i privat sektor i fylket, sammenlignet med snittet for landet som helhet.

Ansatte i bedrifter med private, norske eiere som betaler formuesskatt utgjør 31 prosent, mot 30 prosent i gjennomsnitt i landet. Ansatte i bedrifter med norske eiere som ikke er i formuesskatteposisjon utgjør 15 prosent, mens gjennomsnittet for denne gruppen i landet er 17 prosent.

Gruppen øvrige ansatte utenom aksjeselskapene, som omfatter selvstendig næringsdrivende, enkeltpersonsforetak og ansatte i offshore petroleum, utgjør 21 prosent i fylket, mot 22 prosent i gjennomsnitt på landsbasis.

Ansatte i bedrifter med utenlandske eiere utgjør 22 prosent i fylket, mot 20 prosent i landsnittet. Ansatte i bedrifter i privat sektor i fylket eid av offentlig sektor og stiftelser utgjør 9 prosent, marginalt lavere enn landsgjennomsnittet.

Ansatte i privat sektor i Rogaland (fastlands-Norge og øvrige privat ansatte), fordelt etter eiergruppe (2016), sammenlignet med landsnitt



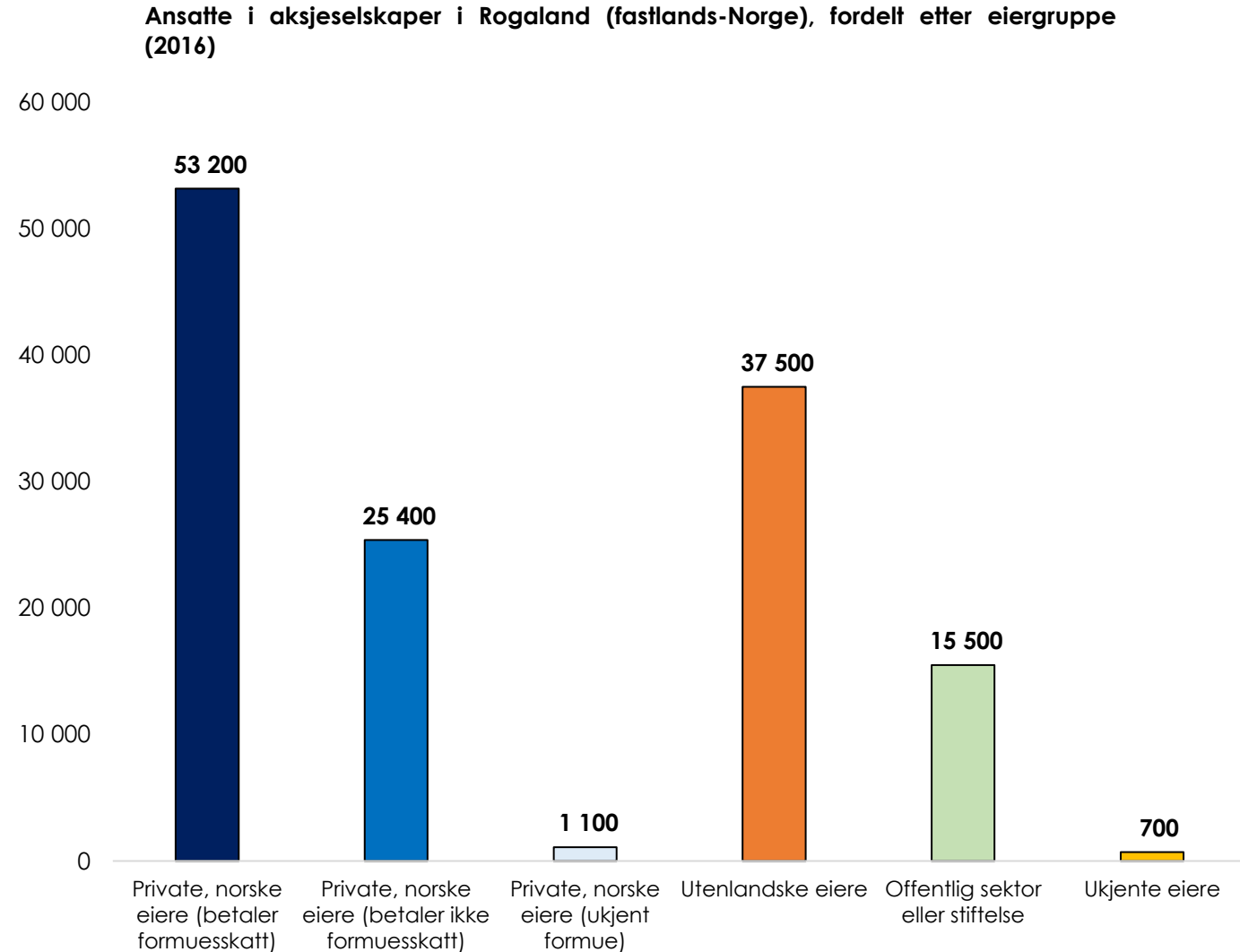
# Private, norske eiere står bak flest ansatte i bedrifter (AS) i Rogaland

Figuren viser fordeling av ansatte i aksjeselskaper i fylket etter eiergrupper og formuesskatteposisjon. Kun selskaper som tilhører fastlands-Norge er inkludert.

Totalt var det 133.500 ansatte i bedrifter i privat sektor, organisert som aksjeselskaper i 2016. Flest ansatte var det i bedrifter med private, norske eiere i formuesskatteposisjon, med 53.200 ansatte. I bedrifter hvor norske eiere ikke er i formuesskatteposisjon er det 25.400 ansatte, det er 1.100 ansatte i norskeide selskaper hvor eiers formuesskatteposisjon er ukjent.

I bedrifter med utenlandske eiere er det 37.500 ansatte. I bedrifter i privat sektor eid av offentlig sektor og stiftelse er det 15.500 ansatte.

Det er 700 ansatte i bedrifter med ukjent eier.



# Norsk privat eierskap står for ca. 60 prosent av de ansatte i fylkets private bedrifter.

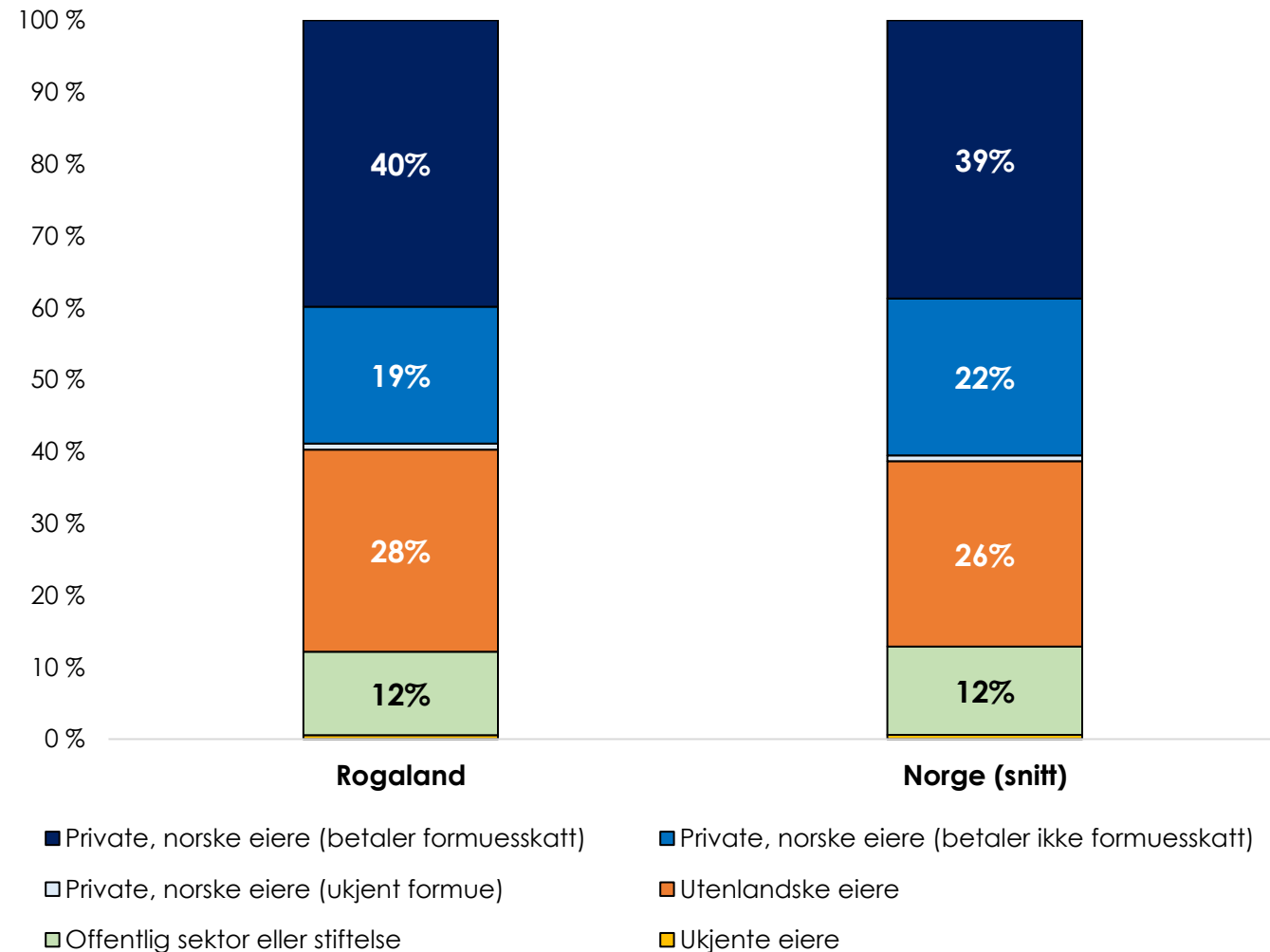
## 2/3 av disse igjen betaler formuesskatt på nasjonalt eierskap

Figuren viser den relativ fordeling av ansatte i bedrifter (aksjeselskaper) innen fastlands-økonomien i fylket, fordelt etter eiergrupper og formuesskatteposisjon. Dette sammenlignes med gjennomsnittet for landet som helhet.

Bedrifter med private, norske eiere som betaler formuesskatt står for 40 prosent av arbeidsplassene i aksjeselskaper i fylket, høyere enn gjennomsnittet i landet på 39 prosent. Bedrifter med eiere som ikke betaler formuesskatt står for 19 prosent av arbeidsplassene, mot 22 prosent på landsbasis.

Bedrifter med utenlandske eiere står for 28 prosent av arbeidsplassene i aksjeselskaper i fylket, mot 26 prosent i landssnittet. Bedrifter eid av offentlig sektor og stiftelse i fylket står for 12 prosent av arbeidsplassene, det samme som gjennomsnitt på landsbasis.

Ansatte i aksjeselskaper i Rogaland (fastlands-Norge), fordelt etter eiergruppe (2016), sammenlignet med landssnitt



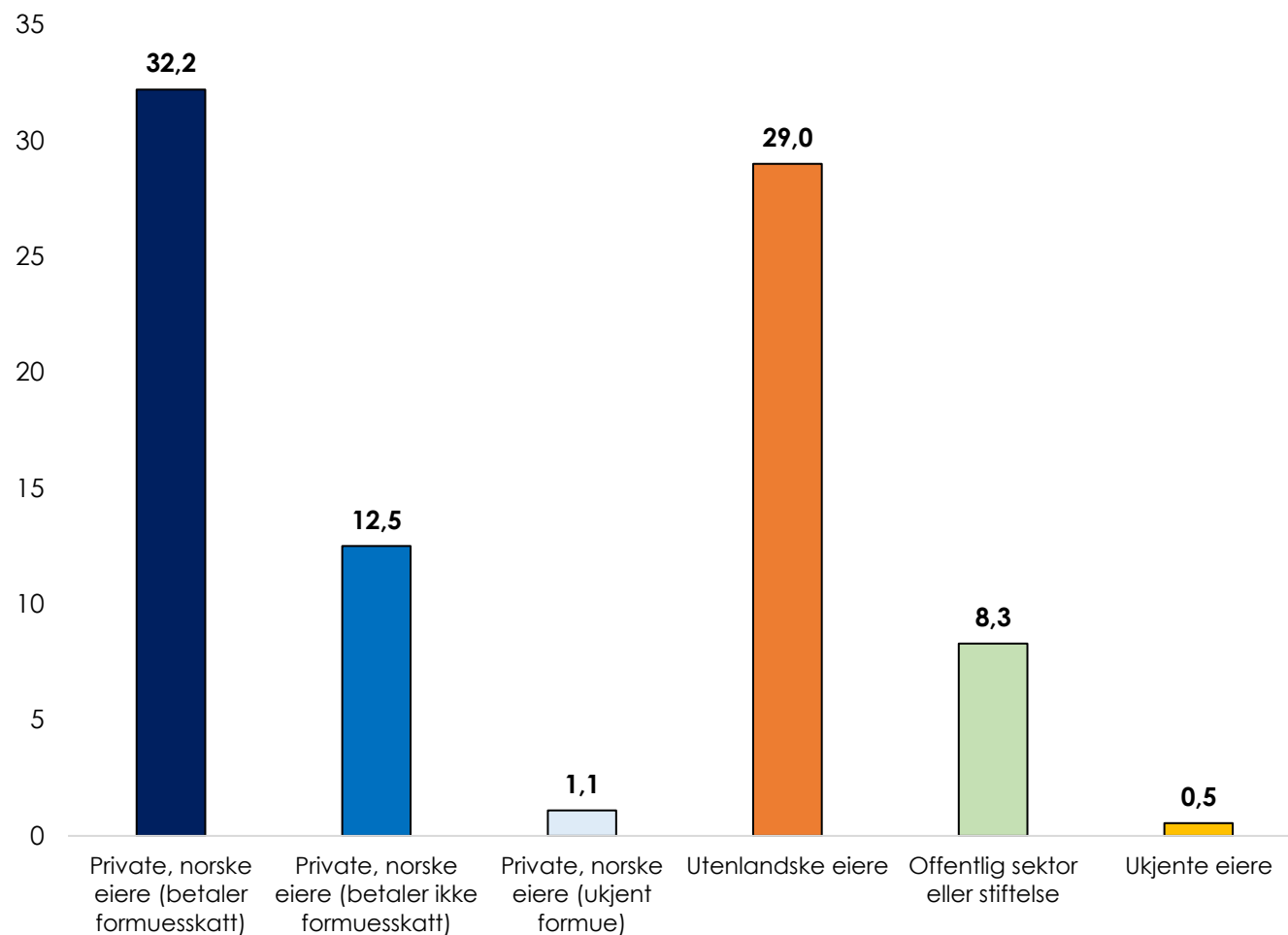
# Privat, norsk bedriftseierskap står bak mesteparten av Rogaland-bedriftenes lønnsutgifter

Figuren viser fordeling av lønnsutgifter for aksjeselskaper i fylket, etter eiergrupper og formuesskatteposisjon, med begrensning til fastlandsvirksomhet. Totalt ligger fylkets lønnsutgifter på 83,6 milliarder kr.

Bedrifter med private, norske eiere i formuesskatteposisjon står for 32,2 milliarder kr i lønnsutgifter. Bedrifter med private, norske eiere som ikke er i formuesskatteposisjon dekker lønnsutgifter på 12,5 milliarder kr.

Bedrifter med utenlandske eiere står for 29 milliarder kr i lønnsutgifter. Bedrifter i privat sektor eid av det offentlig og stiftelse har 8,3 milliarder kr i lønnsutgifter.

Lønnsutgifter i aksjeselskaper i Rogaland (fastlands-Norge), fordelt etter eiergruppe (2016). Milliarder kr



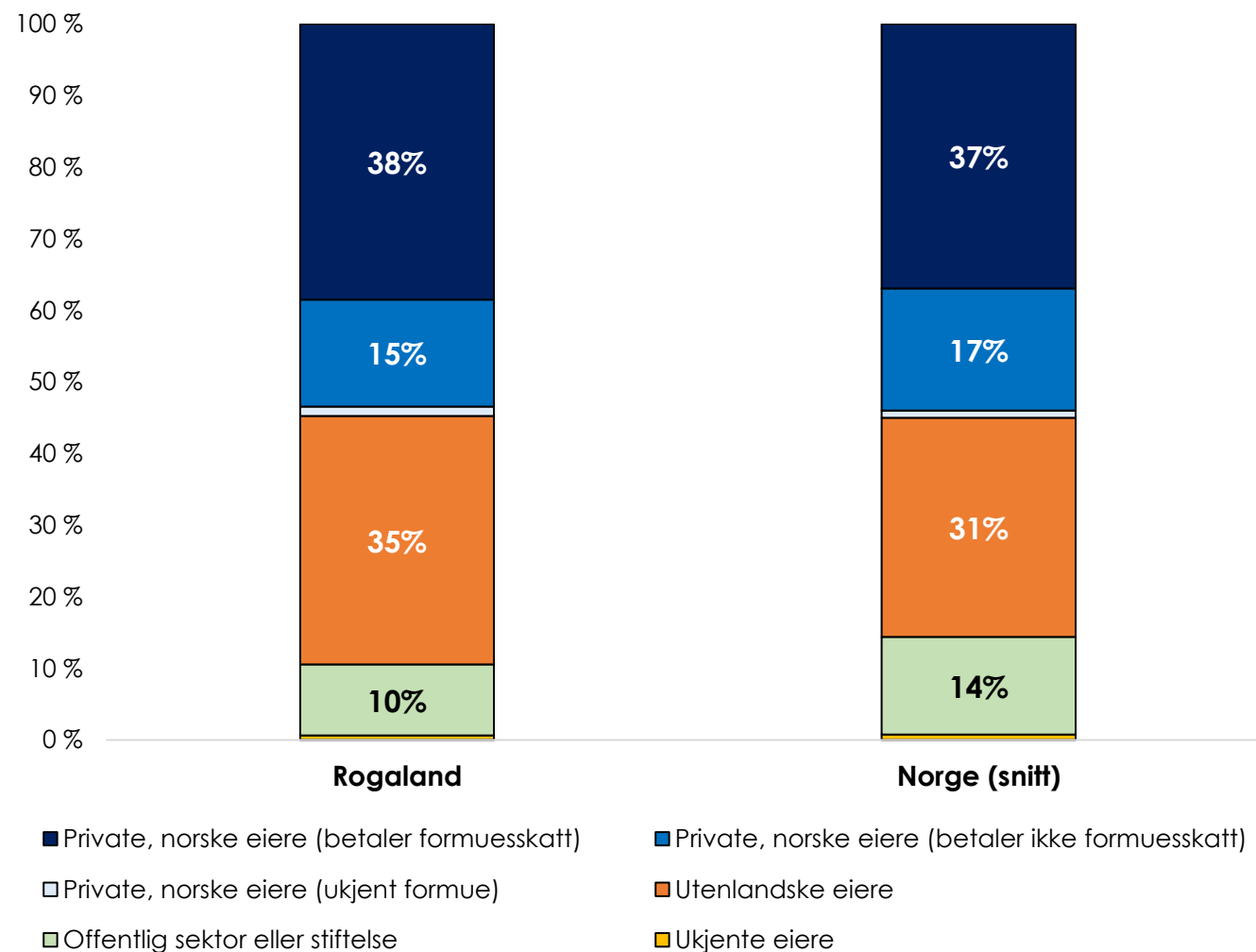
# Privat, norsk eierskap står bak godt over halvparten av bedriftenes lønnsutgifter i fylket. 38 prosent av lønnsutgiftene utbetales av de i formuesskatteposisjon. Dette er noe høyere enn i resten av Norge

Figuren viser relativ fordeling av lønnsutgifter etter eiergrupper og formuesskatteposisjon i fylket, sammenlignet med snittet for landet som helhet. Analysen tar for seg aksjeselskaper i fastlandsøkonomien.

Bedrifter eid av private, norske eiere som betaler formuesskatt står for 38 prosent av lønnsutgiftene i AS-bedrifter i fylket, mot 37 prosent på landsbasis. Til sammenligning utgjør andelen for bedrifter eid av private, norske eiere som ikke er i formuesskatteposisjon 15 prosent, mens landsgjennomsnittet er på 17 prosent.

Bedrifter eid av utenlandske eiere står for 35 prosent av lønnsutgiftene i fylket. På landsbasis ligger samme gruppe på 31 prosent. Bedrifter eid av offentlig sektor og stiftelse står for 10 prosent av lønnsutgiftene i fylket, mens snittet for landet er på 14 prosent.

Lønnsutgifter i aksjeselskaper i Rogaland (fastlands-Norge), fordelt etter eiergruppe (2016), sammenlignet med landssnitt

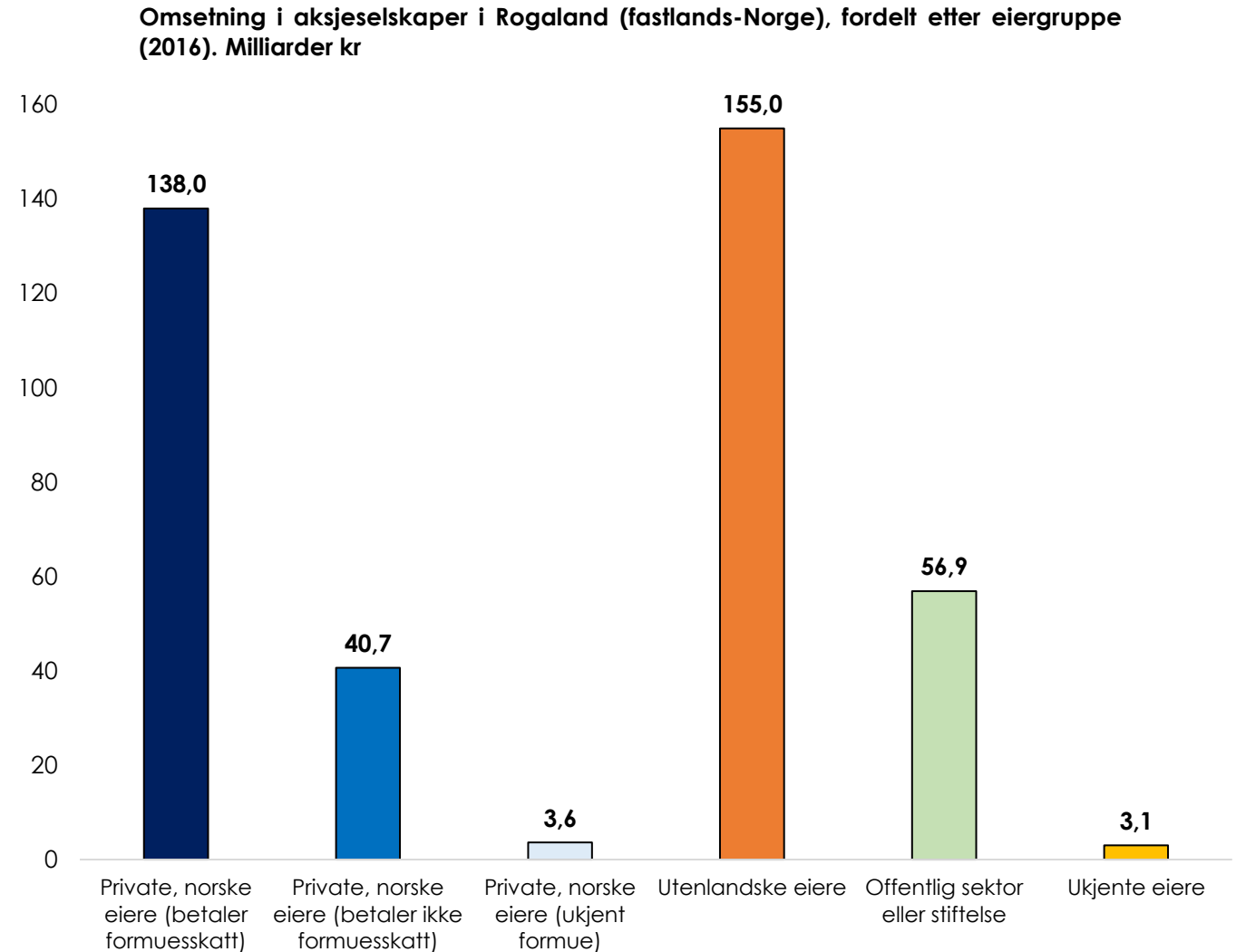


# Private, norske eiere står samlet sett for størst andel av bedriftsomsetningen i Rogaland

Figuren viser omsetning i fylket, fordelt på eiergrupper og formuesskatteposisjon. Utvalget er begrenset til aksjeselskaper i fastlands-Norge. Total omsetning er på 397,2 milliarder kr i fylket.

Bedrifter med private, norske eiere som betaler formuesskatt ligger har omsetning på 138 milliarder kr. Bedrifter med private, norske eiere som ikke er i formuesskatteposisjon har omsetning på 40,7 milliarder kr.

Bedrifter med utenlandske eiere står for 155 milliarder kr av bedriftsomsetningen i fylket. Bedrifter eid av det offentlig og stiftelse omsetter for 56,9 milliarder kr.



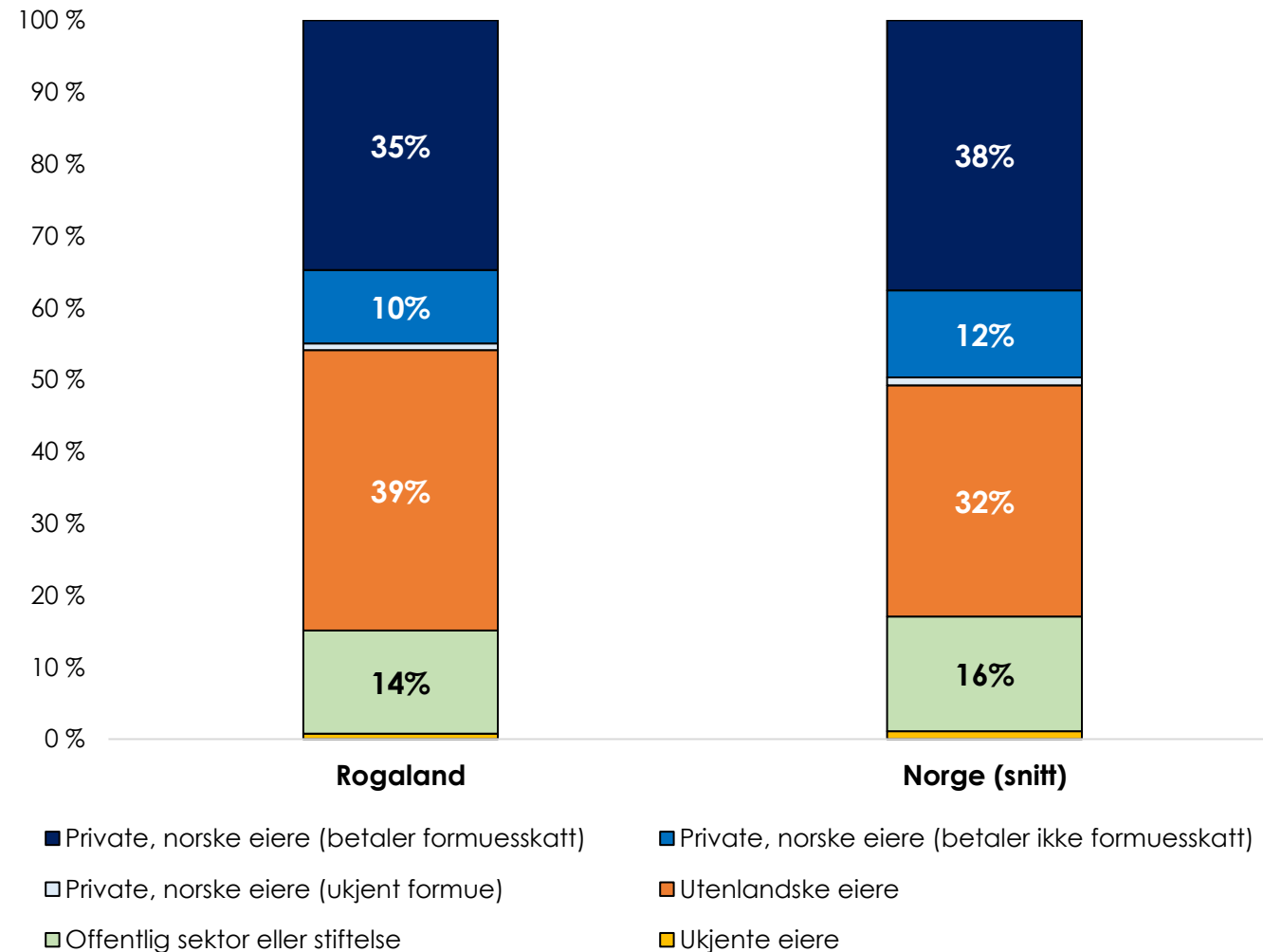
# Private, norske eiere står for ca. 45 prosent av bedriftsomsetningen i Rogaland. Flertallet av disse betaler formuesskatt

Figuren viser relativ fordeling av omsetning etter eiergrupper og formuesskatteposisjon i fylket, sammenlignet med snittet for landet som helhet. Analysen tar for seg bedrifter (aksjeselskaper) i fastlands-økonomien.

Bedrifter med private, norske eiere i formuesskatteposisjon står for 35 prosent av omsetningen i fylket. På landsbasis ligger gruppen på 38 prosent. Bedrifter med private norske eiere som ikke er i formuesskatteposisjon står for 10 prosent av omsetningen, mot 12 prosent i landet som helhet.

Bedrifter med utenlandske eiere har en andel på 39 prosent i fylket, mens de ligger på 32 prosent på landsbasis. Bedrifter eid av offentlig sektor og stiftelse står for 14 prosent av omsetningen i fylket, mens landsgjennomsnittet er 16 prosent.

Omsetning i aksjeselskaper i Rogaland (fastlands-Norge), fordelt etter eiergruppe (2016), sammenlignet med landssnitt





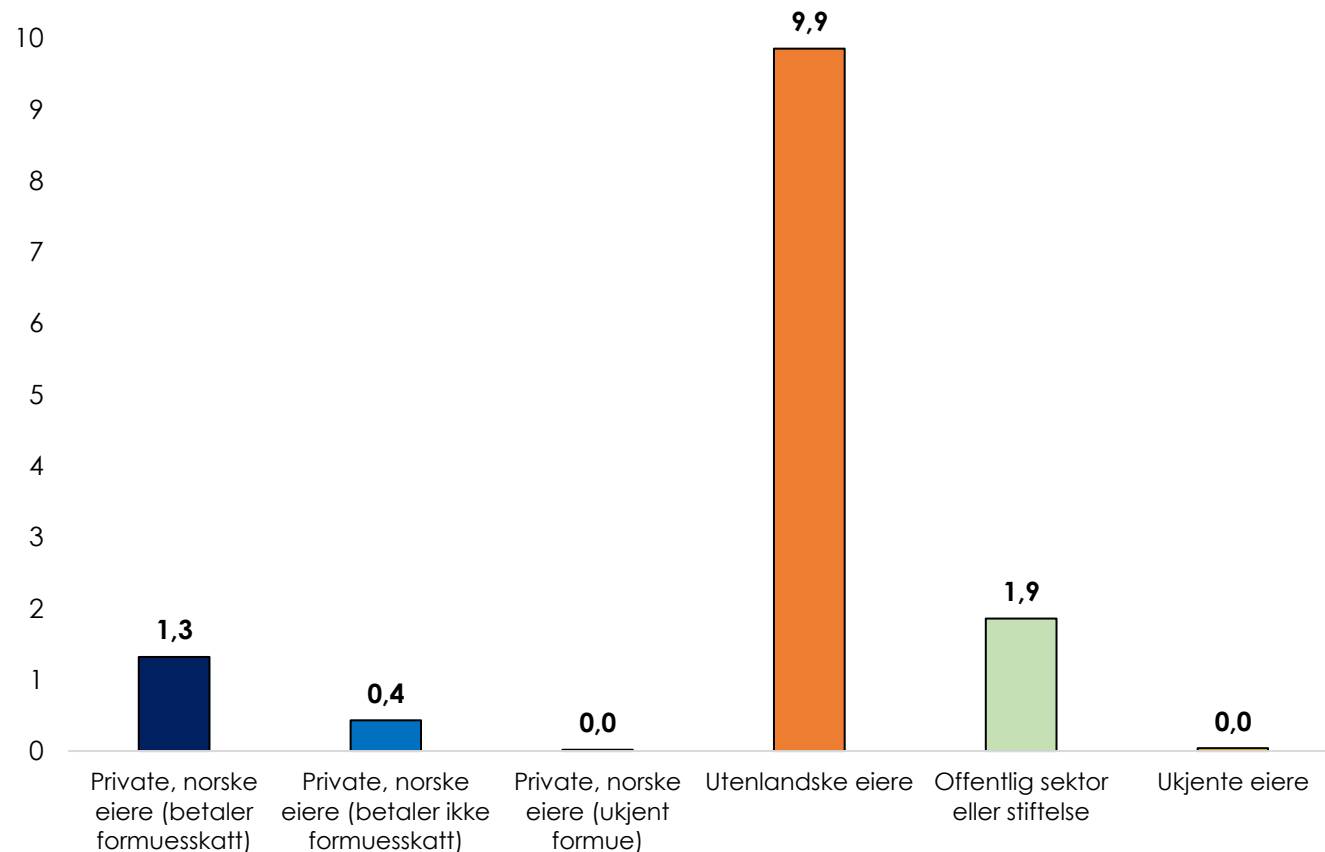
# Utenlandskeide bedrifter i privat sektor betaler klart mest selskapsskatt i Rogaland

Figuren illustrerer fordeling av selskapsskatt i fylket, etter eiertype og formuesskatteposisjon. Det er kun sett på aksjeselskaper for fastlands-Norge. Totalt summeres selskapsskatt seg til 13,5 milliarder kr i fylket.

Bedrifter med private, norske eiere som betaler formuesskatt står for 1,3 milliarder kr i selskapsskatt. Bedrifter med private, norske eiere som ikke er i formuesskatteposisjon står for ca. 400 millioner kr i selskapsskatt.

Bedrifter med utenlandske eiere har en selskapsskatt på 9,9 milliarder kr. Bedrifter eid av offentlig sektor og stiftelse står for 1,9 milliarder kr i selskapsskatt.

Selskapsskatt i aksjeselskaper i Rogaland (fastlands-Norge), fordelt etter eiergruppe (2016). Milliarder kr



# Private bedrifter i Rogaland med utenlandske eiere står for nesten tre fjerdedeler av selskapsskatten i fylket. Private, norske eiere står for ca. 13 prosent

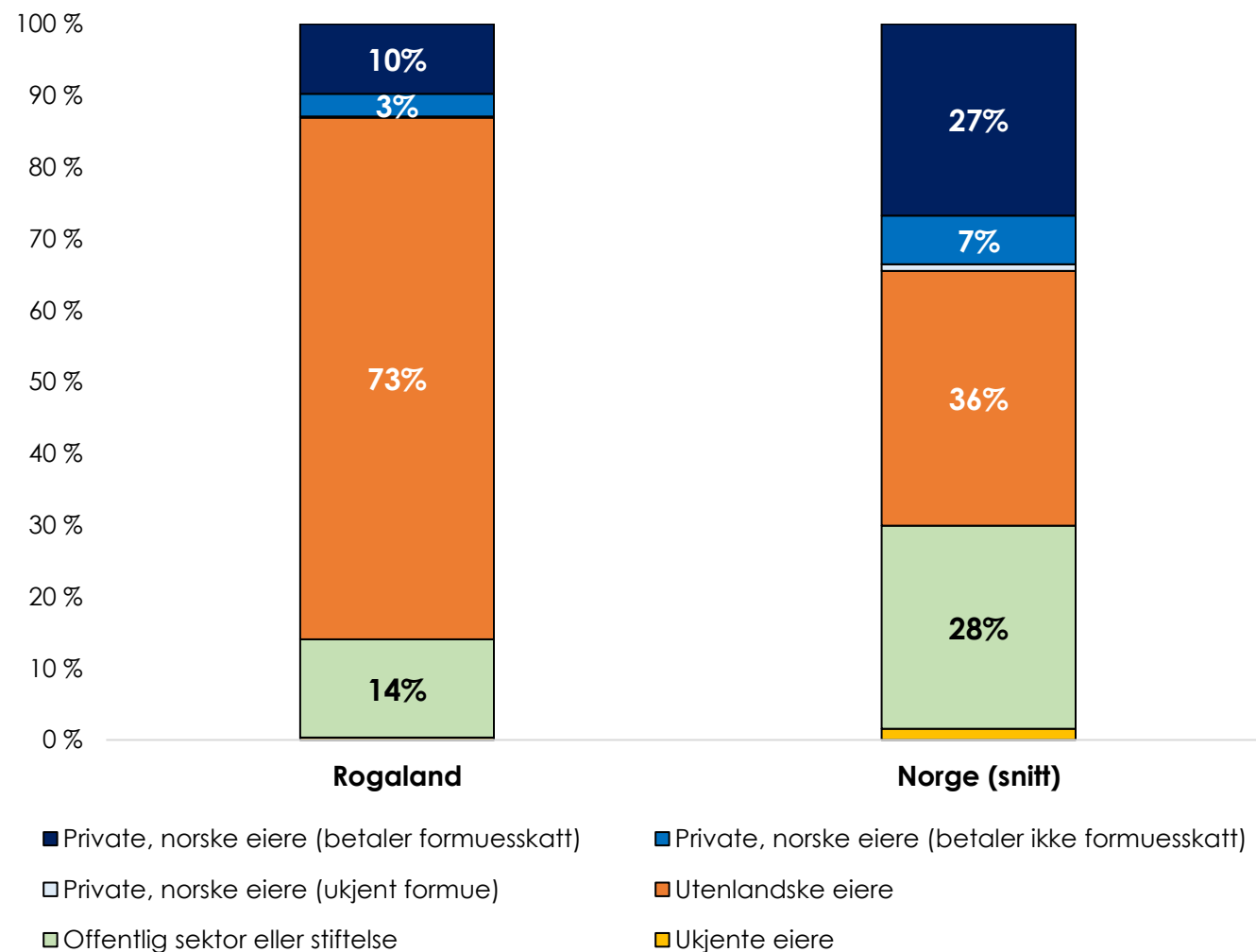
Figuren viser relativ fordeling av selskapsskatt etter eiergrupper og formuesskatteposisjon i fylket, sammenlignet med snittet for landet som helhet. Det er kun sett på aksjeselskaper i fastlands-Norge.

Bedrifter med private, norske eiere som betaler formuesskatt har en andel av selskapsskatten på 10 prosent i fylket. Dette er lavere enn landsgjennomsnittet, som er på 27 prosent. Bedrifter med private, norske eiere som ikke er i formuesskatteposisjon står for 3 prosent av selskapsskatten i Rogaland, svakt lavere enn landsgjennomsnittet på 7 prosent.

Bedrifter i fylket med utenlandske eiere står for andel av selskapsskatten som er på 73 prosent. Dette er betydelig høyere enn landsgjennomsnittet for gruppen på 36 prosent.

Bedrifter eid av det offentlige og stiftelse står for 14 prosent av selskapsskatten i Rogaland, som er lavere enn landsgjennomsnittet på 28 prosent.

Selskapsskatt i aksjeselskaper i Rogaland (fastlands-Norge), fordelt etter eiergruppe (2016), sammenlignet med landssnitt



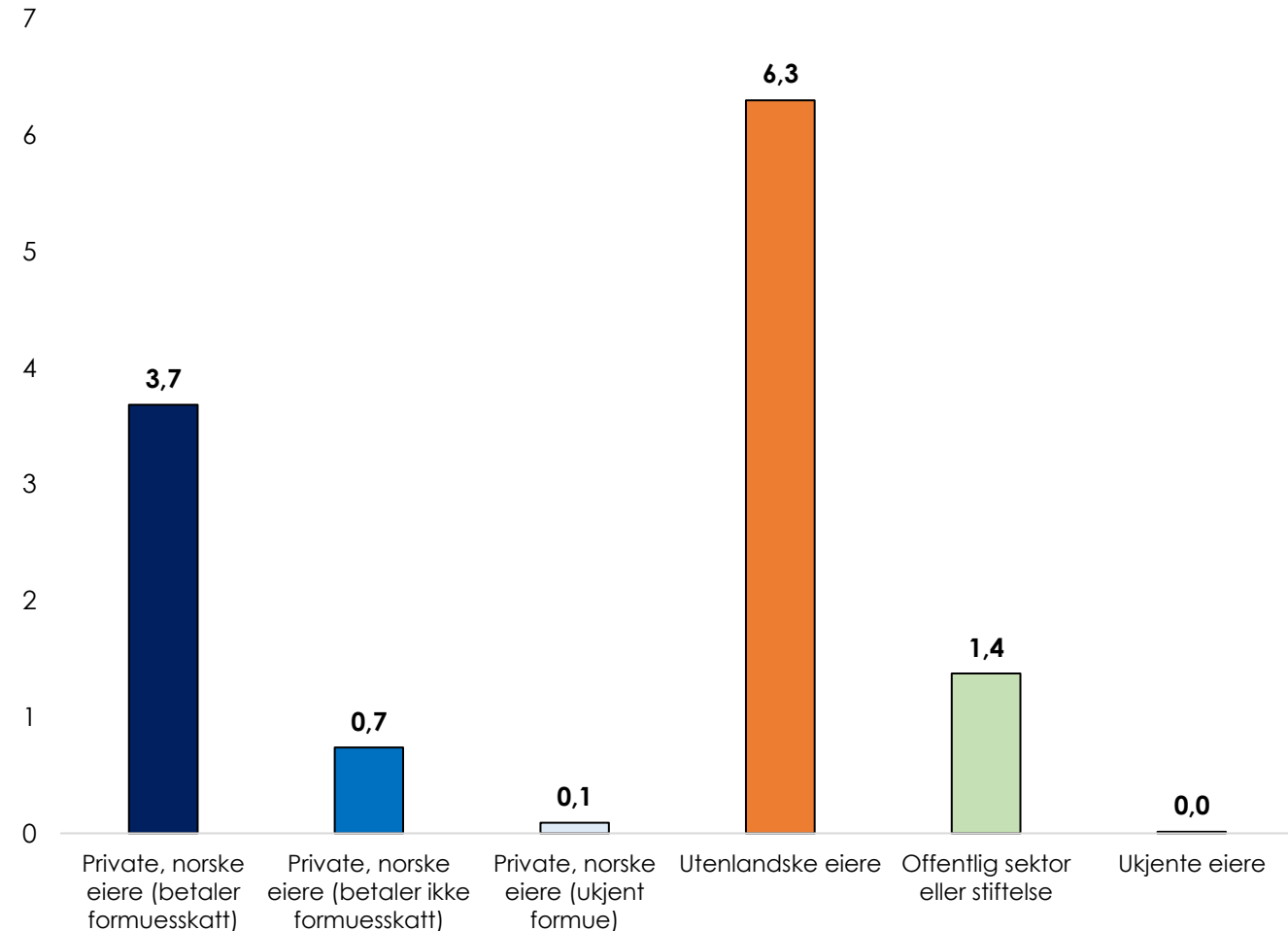
# Bedrifter eid av norske skatteyttere i formuesskatteposisjon betaler ut mest utbytte sett i forhold til den økonomiske resultatene de oppnår. Utenlandskeide bedrifter tar ut mest absolutt sett.

Figuren viser utbytte i fylket, fordelt etter eiergrupper og formuesskatteposisjon, med begrensning til aksjeselskaper som tilhører fastlands-Norge. Totalt ligger utbytte i fylket på 12,2 milliarder kr.

Bedrifter eid av norske skatteyttere i formuesskatteposisjon betaler ut et utbytte på 3,7 milliarder kr. Private, norske eiere som ikke betaler formuesskatt mottar 700 millioner kr i utbytte fra sine bedrifter.

Utenlandske eiere mottar et utbytte på 6,3 milliarder kr. Offentlig sektor eller stiftelse mottar et utbytte fra deres bedrifter i privat sektor på 1,4 milliarder kr.

Utbytte i aksjeselskaper i Rogaland (fastlands-Norge), fordelt etter eiergruppe (2016). Milliarder kr



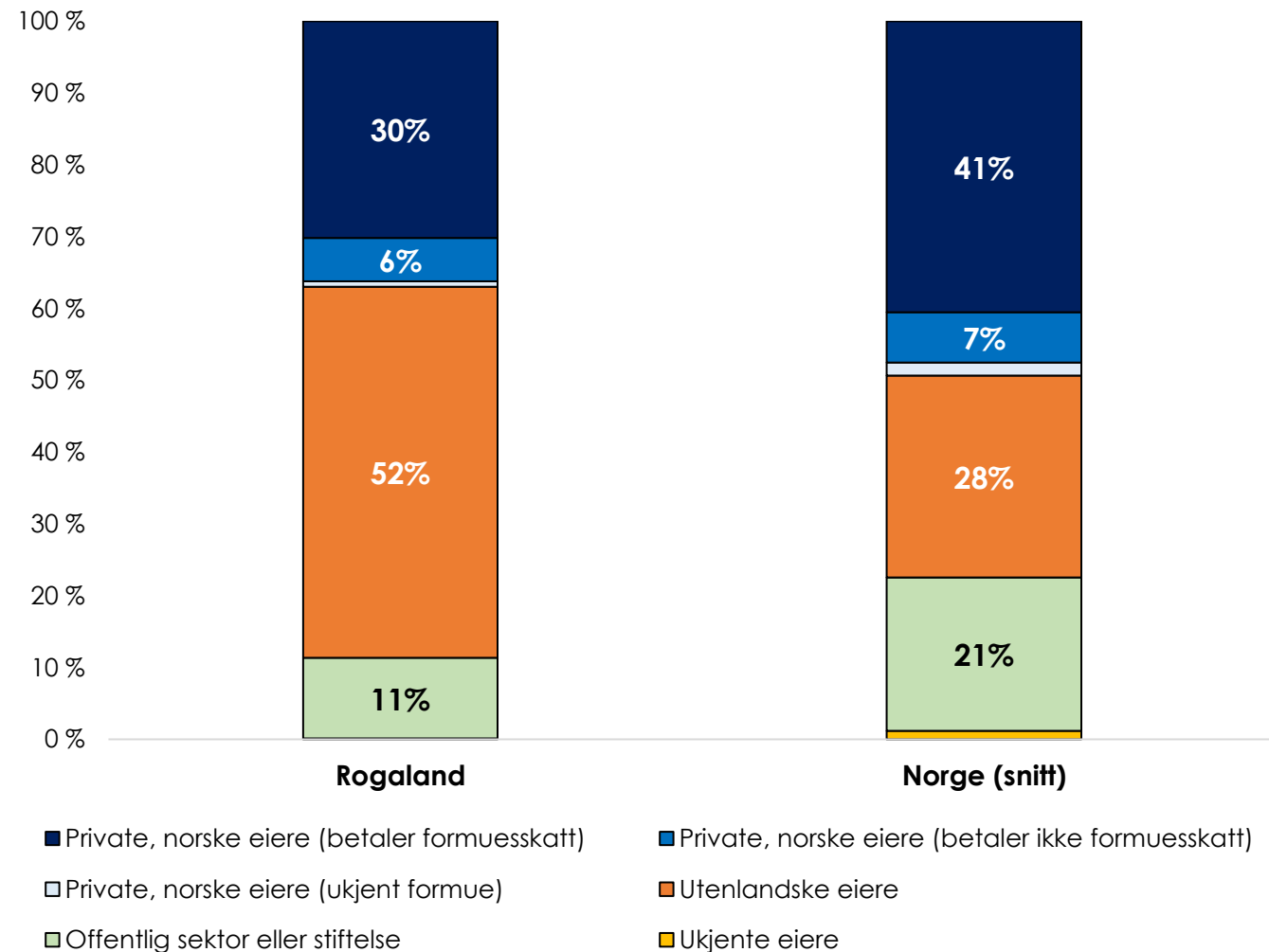
# Utenlandske eiere tar ut over halvparten av det totale utbyttet i private bedrifter i Rogaland, etterfulgt av private, norske eiere på ca. 36 prosent

Figuren viser relativ fordeling av utbytte fra bedrifter i Fastlands-økonomien organisert som aksjeselskaper, fordelt på eiergrupper og formuesskatteposisjon i fylket, sammenlignet med snittet for landet som helhet.

Bedrifter med private, norske eiere i formuesskatteposisjon står for 30 prosent av utbyttet i fylket, som er under landsgjennomsnittet på 41 prosent. Bedrifter eid av private, norske eiere som ikke er i formuesskatteposisjon mottar 6 prosent av utbyttet i fylket, svakt lavere enn andelen på 7 prosent for landet som helhet.

Bedrifter med utenlandske eiere står for hele 52 prosent av utbyttet i fylket, mot 28 prosent på landsbasis. Bedrifter i privat sektor eid av offentlig sektor og stiftelse står for 11 prosent av utbyttet i fylket, mot 21 prosent på landsbasis.

Utbytte i aksjeselskaper i Rogaland (fastlands-Norge), fordelt etter eiergruppe (2016), sammenlignet med landssnitt



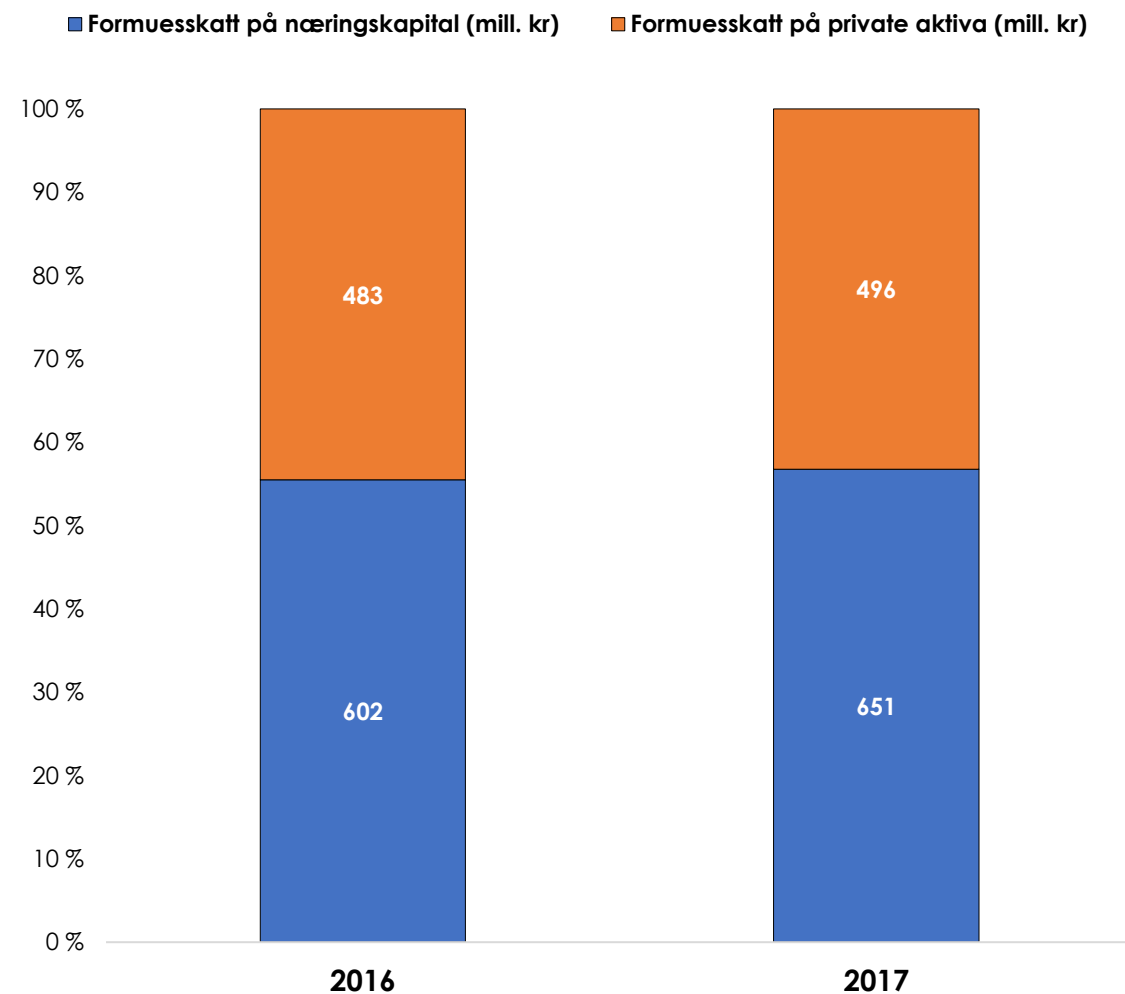
# Formuesskatten på skatteyttere som bor i Rogaland utgjorde ca. 1,1 milliard kr i 2017, med en overvekt i formuesskatt på næringskapital

Figuren gir en oversikt over formuesskatt for alle personlige skatteyttere i Rogaland for 2016 og 2017, inndelt etter formuesskatt på næringskapital og private aktiva. Næringskapital er aksjer og driftsmidler (typisk produksjonsutstyr, bygninger, transportmidler, datamaskiner o.l.), der begge skattlegges som et formuesobjekt. Private aktiva er eiendeler som bolig, fritidseiendom, kjøretøy o.l., og skattlegges også som et formuesobjekt. Totalbeløpene er oppgitt i millioner kr.

Skatteyttere i fylket betalte totalt 1.085 millioner kr i formuesskatt i 2016, hvorav 602 millioner kr av dette (55 prosent) var formuesskatt på næringskapital. Formuesskatten på private aktiva utgjorde 483 millioner kr (45 prosent).

I 2017 utgjorde formuesskatten i fylket 1.147 millioner kr. 651 millioner kr (57 prosent) av dette var formuesskatt på næringskapital mens 496 millioner kr (43 prosent) påløp private aktiva.

Formuesskatt for alle skatteyttere (2016 og 2017) i Rogaland.  
Totalbeløp. Tall i millioner kr



# 90 prosent av all formuesskatt betales av de med formuesskatt på næring

Figuren gir en oversikt over betalt formuesskatt i fylket i 2017, hvor formuesskatten er delt i to grupper; de som betaler formuesskatt på næringskapital, og de som kun betaler formuesskatt på private aktiva. Næringskapital er aksjer og driftsmidler (typisk produksjonsutstyr, bygninger, transportmidler, datamaskiner o.l.), der begge skattlegges som et formuesobjekt. Totalbeløpene for hver gruppe i figuren er oppgitt i millioner kr. Private aktiva omfatter typisk bolig, fritidseiendom, kjøretøy o.l.

Skatteyttere som betaler formuesskatt på næringskapital sto for til sammen 1.027 millioner kr i formuesskatt i 2017, hvor 641 og 386 millioner kr av dette var formuesskatt på henholdsvis næringskapital og private aktiva.

Skatteyttere som kun betaler formuesskatt på private aktiva sto samtidig for 110 millioner kr i formuesskatt.

**De som betaler formuesskatt på næringskapital står for 90 prosent av all betalt formuesskatt i fylket i 2017.**

**Fordeling av formuesskatt for skatteyttere med formuesskatt på næringskapital, og skatteyttere kun med formuesskatt på private aktiva (2017) i Rogaland. Tall i millioner kr**

