


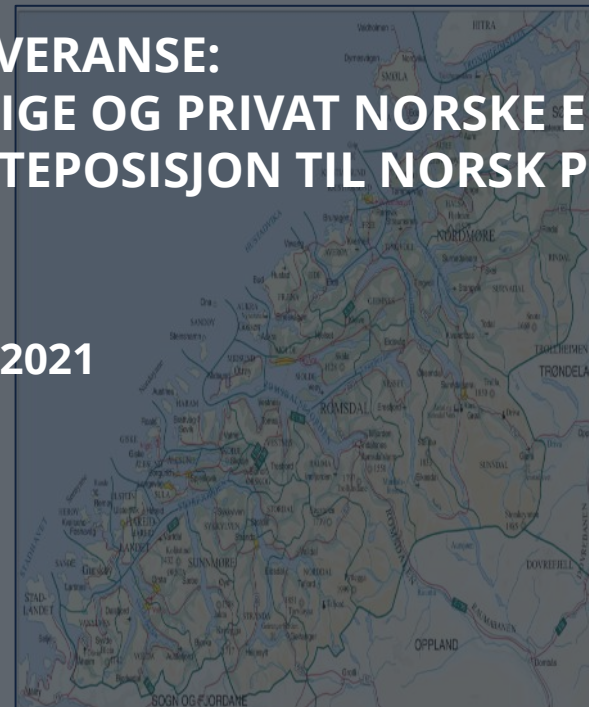


PRIVAT EIESKAP, NÆRINGSÅKTIVITET OG SKATTEBIDRAG I MØRE OG ROMSDAL



FYLKESLEVERANSE:
ANALYSE AV UTENLANDSKE, OFFENTLIGE OG PRIVAT NORSKE EIERGRUPPER
MED UNDERSTUDIE AV FORMUESSKATTEPOSISJON TIL NORSK PRIVATE EIERE

JUNI 2021



Om analysen

Denne analysen om privat eierskap, næringsaktivitet og skattebidrag er utarbeidet av NyAnalyse på vegne av Civita. Hovedformålet med rapporten er å frembringe ny empiri om ulike eiergruppers betydning for aktivitet i næringslivet og skattebidrag, både gjennom næring og i privatøkonomien, med et analysefokus på eiere av bedrifter og næringsaktiva som er i formuesskatteposisjon. Analysen gjennomføres både nasjonalt og på fylkesnivå, og frembringer ny empiri primært basert på aggregert registerdata sammenstilt av professor Amir Sasson ved BI, hentet fra fire ulike databaser bestående av bedriftsdata, eierskapsdata, personlige likningsdata og sysselsettingsdata. Registerdataene er sammenstilt for BI av Statistisk Sentralbyrå. Analysen er pågående. I denne 1. delrapport presenteres de første resultatene.

NyAnalyse AS er et uavhengig rådgivnings- og utredningselskap med spisskompetanse innen samfunnsøkonomisk analyse, arbeidsliv, næringspolitikk, beregninger tilknyttet skatt, verdiskaping og ringvirkninger, samt bærekraftig omstilling. Funn og konklusjoner i denne utredningen representerer NyAnalyses egne faglige vurderinger.

Rapporten er forfattet av:

Villeman Vinje, partner og seniorøkonom (ansvarlig prosjektleder)

Terje Strøm, partner og sjeføkonom

Eivind Langdal, seniorøkonom

Martin Sundhaugen, analytiker

Empirisk datagrunnlag som er basert på registerdata fra SSB og Brønnøysund Registeret er utarbeidet av professor Amir Sasson ved Handelshøyskolen BI. Analysearbeidet trekker også på offentlig tilgjengelige datakilder.

Utarbeiding av det empiriske datagrunnlaget

Denne utredningen har hovedfokus på å tallfeste og analysere betydningen ulike eiergrupper har for næringsaktivitet og skattebidrag, med et dybdefokus på private norske eiere i formuesskatteposisjon. Studien bygger på aggregerte registerdata sammenstilt av Professor Amir Sasson ved Handelshøyskolen BI, utarbeidet ved å kombinere data over skatteytetes likningsdata (2016 og 2017), bedrifters regnskapsdata (2016), eierskapsdata for alle aksjeselskaper (2016) og sysselsettingsdata (2016 og 2017). Alle eierskapsposter i om lag 284 000 aksjeselskaper i Fastlands-Norge er analysert og bedriftsdataene er allokert til hovedeiergruppene «utenlandsk eien», samle-eiergruppen «offentlig og stiftelse» og «norsk private eiere, hhv. i og utenfor formuesskatteposisjon». For en mindre andel av eierskapet er relasjonen til hovedeiergruppene ukjent.

Bedriftsdataene er allokert til hovedeiergruppene basert på den prosentvise eierfordelingen i eiergruppene i de enkelte aksjeselskapene. For eksempel, hvis private norske eiere står for 40 prosent av eierskapet i et selskap, utenlandske eiere står for 30 prosent, offentlig og/eller stiftelser står for 20 prosent og 10 prosent av eierskapet er ukjent vs. de tre hovedeiergruppene, allokeres bedriftsdataene med respektive prosentandeler til hovedeiergruppene. For geografisk analyse av eierskap på fylkesnivå er bedriftsdataene videre allokert til de enkelte fylker basert på den prosentvise fordelingen av ansatte i de ulike fylkene. Flesteparten av bedrifter opererer kun i ett fylke, men skulle en bedrift for eksempel ha 80 prosent av sine ansatte arbeidende i ett hovedfylke og 20 prosent i et nabofylke, allokeres bedriftsdataene prosentvis tilsvarende i de fylkesvise analysene. Det er også gjennomført støttende analyser basert kun på hvor bedrifter er registrert, hvor all økonomisk virkning av et selskap fordelt på de respektive eiergruppene kun allokeres til fylket hvor bedriften er registrert. Analyser av eiergrupper tar normalt utgangspunkt i fylket de enkelte bedrifter er registrert, men siden det var en prioritering å kunne analysere arbeidsplasser i privat sektor i de enkelte fylker, er det valgt å benytte en mer nyansert analysemodell som hensyntar geografisk i hvilket fylke de ansatte reelt har sin faste arbeidsplass.

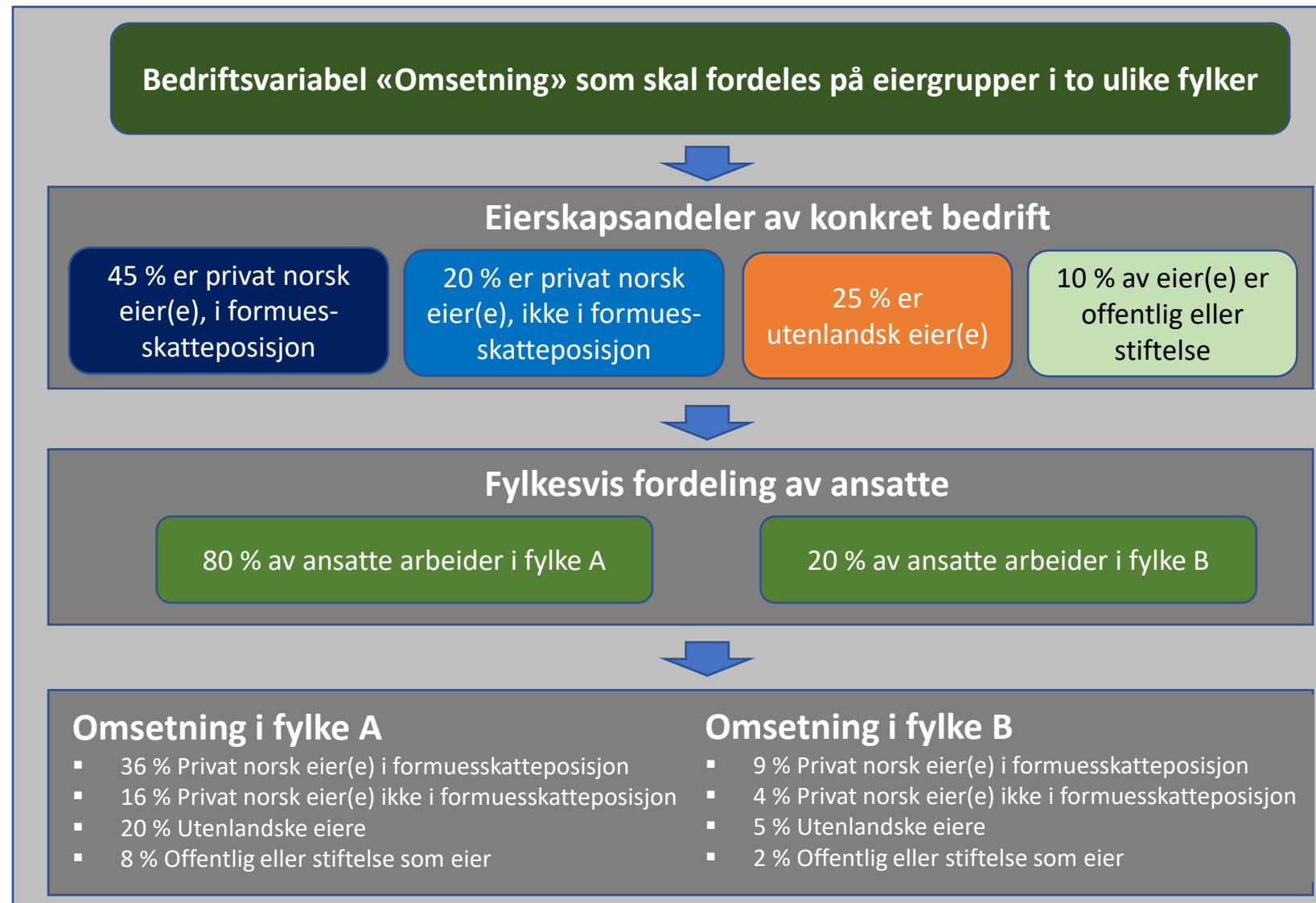
Private norske eierskap er analysert i forhold til formuesskatteposisjon, hvor hovedanalysen er gjennomført basert på gruppering ved netto likningsformue, både for bedriftsdata og privatøkonomisk for norske eiere relatert til skatteytetere som ikke har investeringer og eierskap i norsk næringsliv og næringsaktiva.

Eksempel på fordeling av bedriftsdata på eiergruppene i ulike fylker

Figuren gir en oversikt over hvordan analysemodellen fordeler bedriftsdata på ulike eiergrupper for bedrifter som har ansatte som arbeider fast i to fylker. I dette eksempelet er 45 prosent av eierne private norske i formuesskatteposisjon, 20 prosent er privat norske som ikke er i formuesskatteposisjon, 25 prosent er utenlandske eiere og 10 prosent av eierne er fra samleiergruppen offentlig eller stiftelse. Det benyttes og en ukjent eier-kategori. Eierandelene for de enkelte eiergruppene oppnås ved å summere alle eiere i de respektive eiergruppene og beregne prosenten av total eierskap.

For å komme frem til fordelingen av bedriftsvariabelen per eiergruppe i de respektive fylker multipliseres eierandelen i den enkelte eiergruppe med prosentandelen av de ansatte som er sysselsatt i de respektive kommuner. I dette eksempelet er 45 prosent av eierne private norske i formuesskatteposisjon. 80 prosent av de ansatte arbeider i fylke A, som gir en fordeling av omsetningen i bedriften for denne eiergruppen på 36 prosent ($0,8 \cdot 0,45 = 0,36$). Tilsvarende beregnes fordelingen av bedriftsvariabelen for de andre eiergruppene.


Eksempel på fordeling av bedriftsvariabelen omsetning på ulike eiergrupper fra en bedrift som har ansatte i to ulike fylker.



Møre og Romsdal: Aksjeselskaper i privat sektor i 2016

Hovedtall for bedrifter (AS) i fastlands-økonomien

Antall bedrifter (aksjeselskaper) i fastlands-økonomien:	5.900
Ansatte i bedrifter i fastlands-økonomien:	69.400
Egenkapital i bedrifter i fastlands-økonomien:	109,6 mrd. kr
Lønnsutgifter i bedrifter i fastlands-økonomien:	40,8 mrd. kr
Omsetning i bedrifter i fastlands-økonomien:	207,8 mrd. kr
Selskapsskatt i bedrifter i fastlands-økonomien:	3,4 mrd. kr
Utbytte fra bedrifter i fastlands-økonomien:	5,7 mrd. kr
Formuesskatt på skatteyttere som bor i fylket:	510 mill. kr
	<ul style="list-style-type: none">▪ på næringskapital: 320 mill. kr▪ på private aktiva: 190 mill. kr



Hovedfunn om privat eierskap i Møre og Romsdal

- Aktivitet som privat, norsk eierskap i Møre og Romsdal står bak:

• Arbeidsplasser:	48.000
• Omsetning	128 mrd. kr
• Selskapsskatt	1,56 mrd. kr
- Privat, norsk eierskap står bak nærmere to tredjedeler av bedriftenes lønnsutgifter i fylket. 46 prosent av lønnsutgiftene utbetales av bedrifter med eiere i formuesskatteposisjon.
- Bedrifter med privat, norsk eierskap står bak 43 prosent av selskapsskatten i Møre og Romsdal, Bedrifter med utenlandske eiere betaler 25 prosent av selskapsskatten.
- Private, norske bedriftseiere tar ut klart mest utbytte i fylket. Over 60 prosent av utbyttet fra bedrifter og arbeidsplasser i Møre og Romsdal betales til private, norske eiere. Kun 20 prosent går til utenlandske eiere.
- For gruppen med formuesskatt utgjør dette om lag 3,1 mrd. kr. Et lavere utbyttensnivå ville økt bedriftenes mulighet til å investere og sikre eksisterende og nye arbeidsplasser.

Privat, norsk eierskap står bak flertallet av de ansatte i Møre og Romsdal

Figuren gir samlet oversikt over arbeidsmarkedet i Møre og Romsdal i 2016, med antall ansatte i privat sektor og offentlig forvaltning (stat, fylkeskommune og kommune). Ansatte i privat sektor er fordelt etter hovedeiergrupper, samt formuesskatteposisjon for private, norske eiere (fastlands-økonomien).

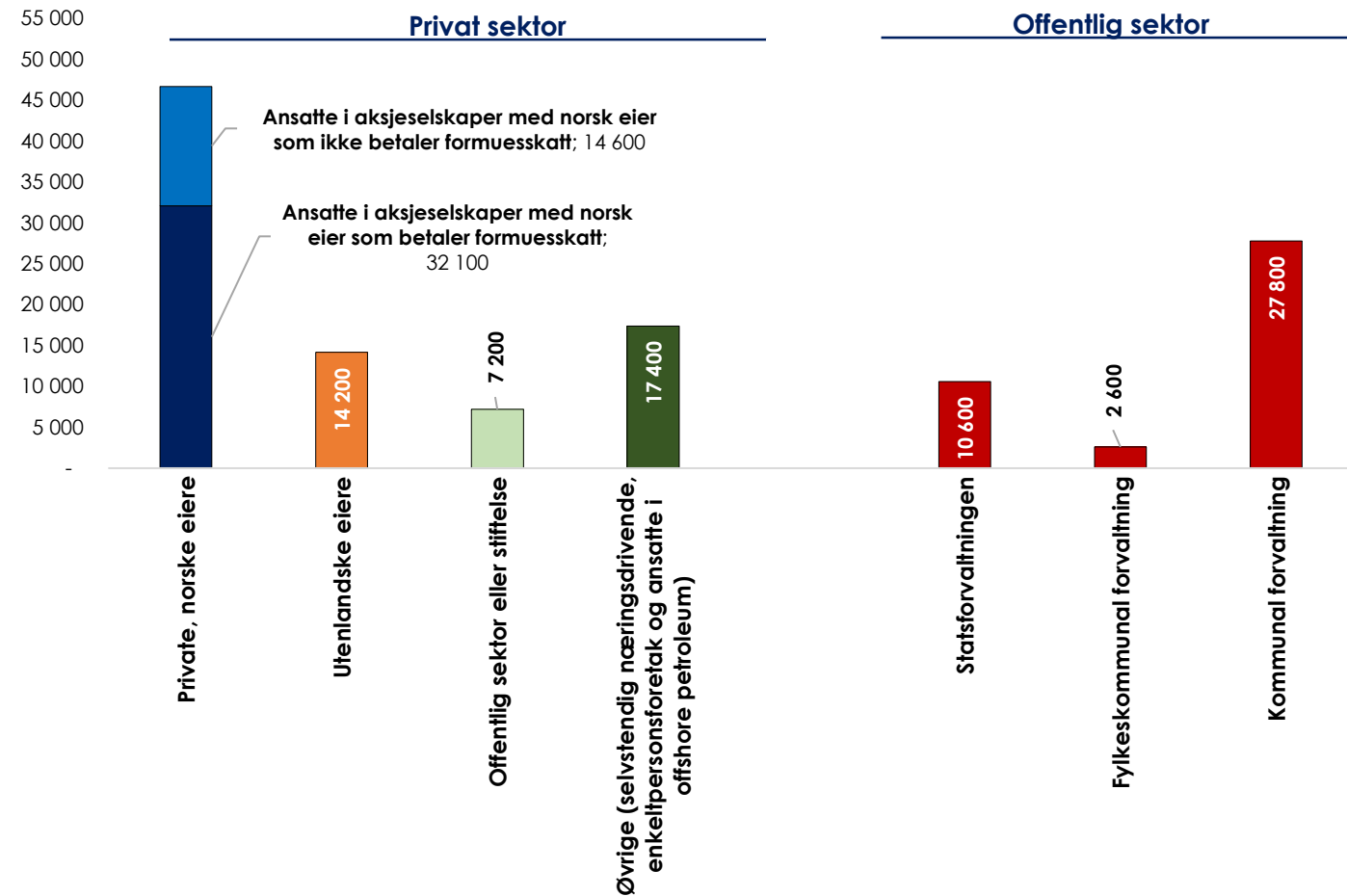
Privat sektor: Hovedbidraget på 48.000 jobber tilknyttet norske eiere

Bedrifter med private, norske eiere har 48.000 ansatte. Av dette har bedrifter med eiere som betaler formuesskatt 32.100 ansatte. Bedrifter med private, norske eiere som ikke er i formuesskatteposisjon har 14.600 ansatte. Det er også om lag 800 ansatte i bedrifter med private, norske eiere med ukjent formue. Bedrifter med utenlandske eiere har 14.200 ansatte, mens bedrifter i privat sektor eid av det offentlige og stiftelse har 7.200 ansatte. Øvrige ansatte, som i all hovedsak består av selvstendig næringsdrivende og enkeltpersonforetak, men også privat ansatte innen offshore olje- og gassproduksjon, utgjør om lag 17.400 personer.

Offentlig sektor:

Det er 10.600 ansatte innen statsforvaltningen i Møre og Romsdal, 2.600 innen fylkeskommunal forvaltning, samt 27.800 i kommunal forvaltning.

Ansatte i Møre og Romsdal, fordelt etter sektor og eiergruppe (2016)



Kilde: NyAnalyse | BI ved professor Amir Sasson | SSB

¹ Arbeidsmarkedet i fylket inkluderer også private, norske eiere med ukjent formue (813 ansatte), samt andre ukjente eiere (410 ansatte).

² Gruppen med øvrige ansatte (hovedsakelig selvstendig næringsdrivende og enkeltpersonforetak) inkluderer også privat ansatte innen offshore olje- og gassproduksjon.

Av de privat ansatte i Møre og Romsdal står norske eiere bak majoriteten, hvor eiere i formuesskatteposisjon utgjør 2/3 andel av disse

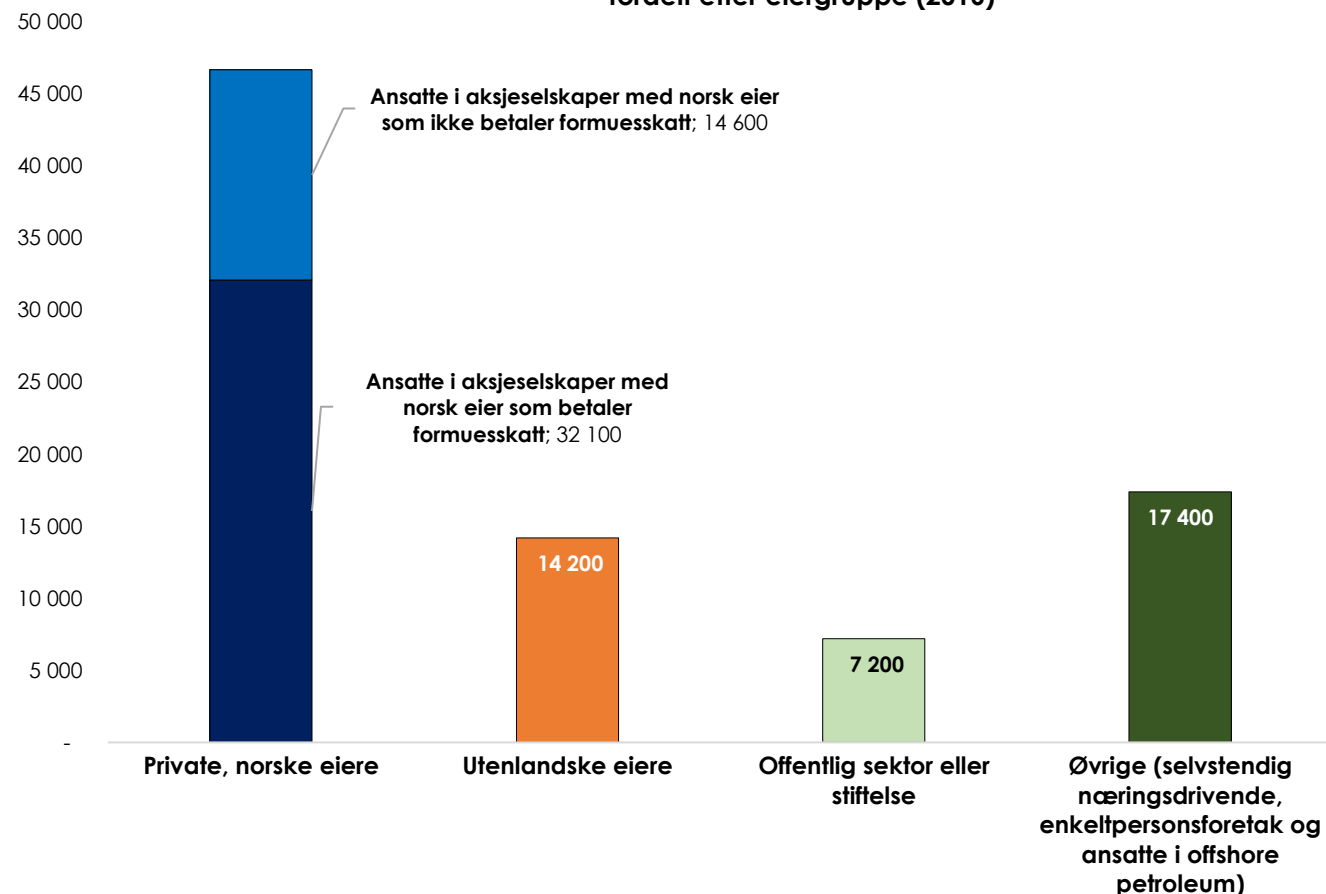
Figuren gir oversikt over arbeidsmarkedet i Møre og Romsdal i 2016, med antall ansatte i privat sektor. Disse er fordelt etter hvilke hovedeiergrupper de tilhører, samt formuesskatteposisjon for private, norske eiere (fastlands-økonomien).

Bedrifter med private, norske eiere har 48.000 ansatte. Av dette har bedrifter med eiere som betaler formuesskatt 32.100 ansatte. Bedrifter med private, norske eiere som ikke er i formuesskatteposisjon har 14.600 ansatte. Det er også om lag 800 ansatte i bedrifter med private, norske eiere med ukjent formue.

Bedrifter med utenlandske eiere har 14.200 ansatte, mens bedrifter i privat sektor eid av det offentlige og stiftelse har 7.200 ansatte.

Øvrige ansatte, som i all hovedsak består av selvstendig næringsdrivende og enkeltpersonforetak, men også privat ansatte innen offshore olje- og gassproduksjon, utgjør om lag 17.400 personer.

Privat ansatte i Møre og Romsdal (fastlands-Norge og øvrige private ansatte), fordelt etter eiergruppe (2016)



Kilde: NyAnalyse | BI ved professor Amir Sasson | SSB

¹ Arbeidsmarkedet i fylket inkluderer også private, norske eiere med ukjent formue (813 ansatte), samt andre ukjente eiere (410 ansatte).

² Gruppen med øvrige ansatte (hovedsakelig selvstendig næringsdrivende og enkeltpersonforetak) inkluderer også privat ansatte innen offshore olje- og gassproduksjon.

Privat, norsk eierskap utgjør 55 prosent av de ansatte i privat sektor i Hordaland.

37 prosent av de ansatte arbeider i bedrifter hvor eier betaler formuesskatt

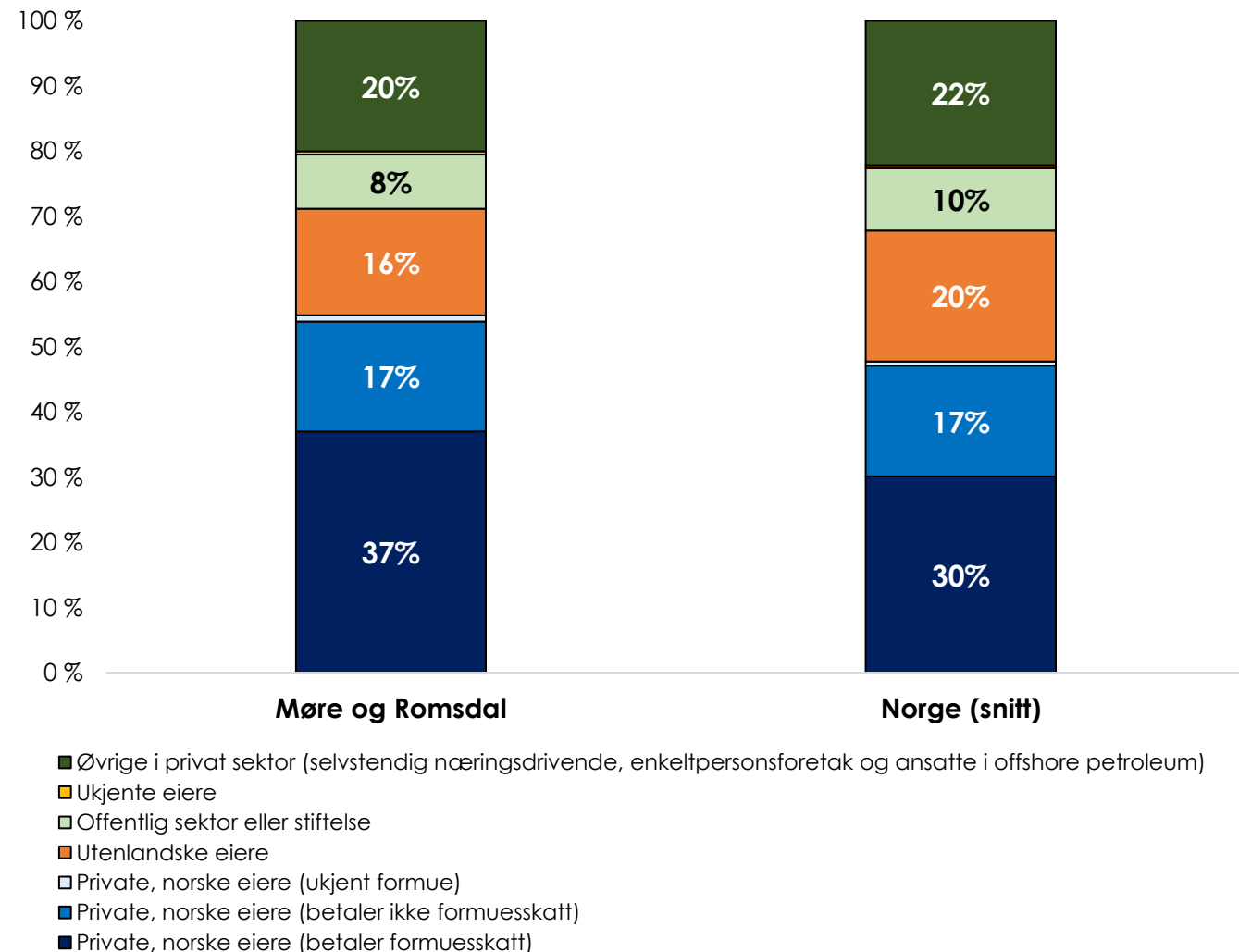
Figuren viser relativ fordeling av ansatte etter eiergrupper og formuesskatteposisjon i privat sektor i fylket, sammenlignet med snittet for landet som helhet.

Ansatte i bedrifter med private, norske eiere i som betaler formuesskatt utgjør 37 prosent, mot 30 prosent i gjennomsnitt i landet. Ansatte i bedrifter med norske eiere som ikke er i formuesskatteposisjon utgjør 17 prosent, likt med gjennomsnittet for denne gruppen i landet.

Gruppen øvrige ansatte utenom aksjeselskapene, som omfatter selvstendig nærings-drivende, enkeltpersonsforetak og ansatte i offshore petroleum, utgjør 20 prosent i fylket, mot 22 prosent i gjennomsnitt på landsbasis.

Ansatte i bedrifter med utenlandske eiere utgjør 16 prosent i fylket, mot 20 prosent i landsnittet. Ansatte i bedrifter i privat sektor i fylket eid av offentlig sektor og stiftelser utgjør 8 prosent, mens landsgjennomsnittet er 10 prosent.

Ansatte i privat sektor i Møre og Romsdal (fastlands-Norge og øvrige privat ansatte), fordelt etter eiergruppe (2016), sammenlignet med landssnitt



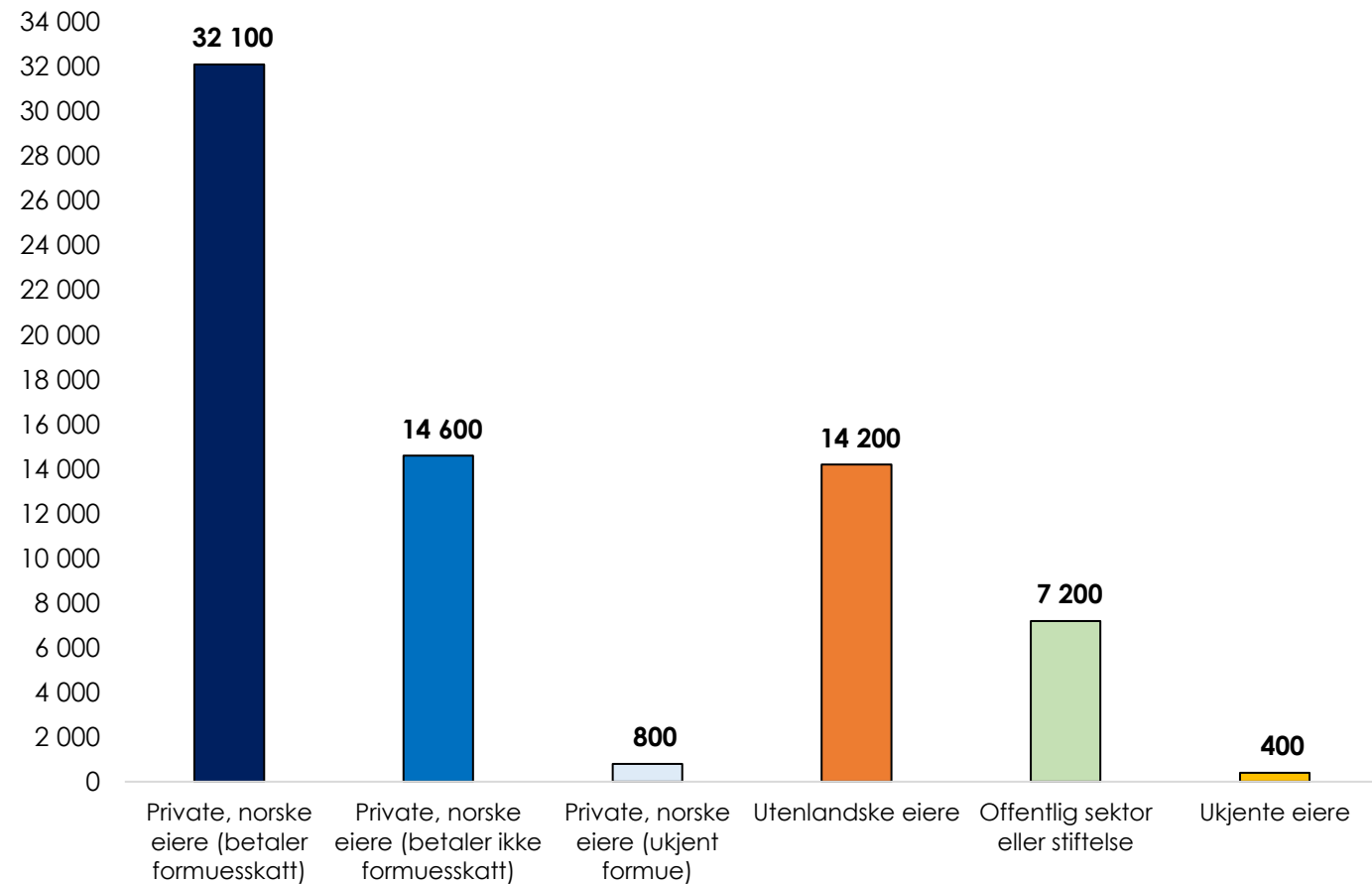
Private, norske eiere står bak klart flest ansatte i fylkets bedrifter

Figuren viser fordeling av ansatte i aksjeselskaper i fylket etter eiergrupper og formuesskatteposisjon. Kun selskaper som tilhører fastlands-Norge er inkludert.

Bedrifter med private, norske eiere har 47.500 ansatte. Av dette har bedrifter med eiere som betaler formuesskatt 32.100 ansatte. Bedrifter med private, norske eiere som ikke er i formuesskatteposisjon har 14.600 ansatte. Det er også om lag 800 ansatte i bedrifter med private, norske eiere med ukjent formue.

Bedrifter med utenlandske eiere har 14.200 ansatte, mens bedrifter i privat sektor eid av det offentlige og stiftelse har 7.200 ansatte.

Ansatte i aksjeselskaper i Møre og Romsdal (fastlands-Norge), fordelt etter eiergruppe (2016)



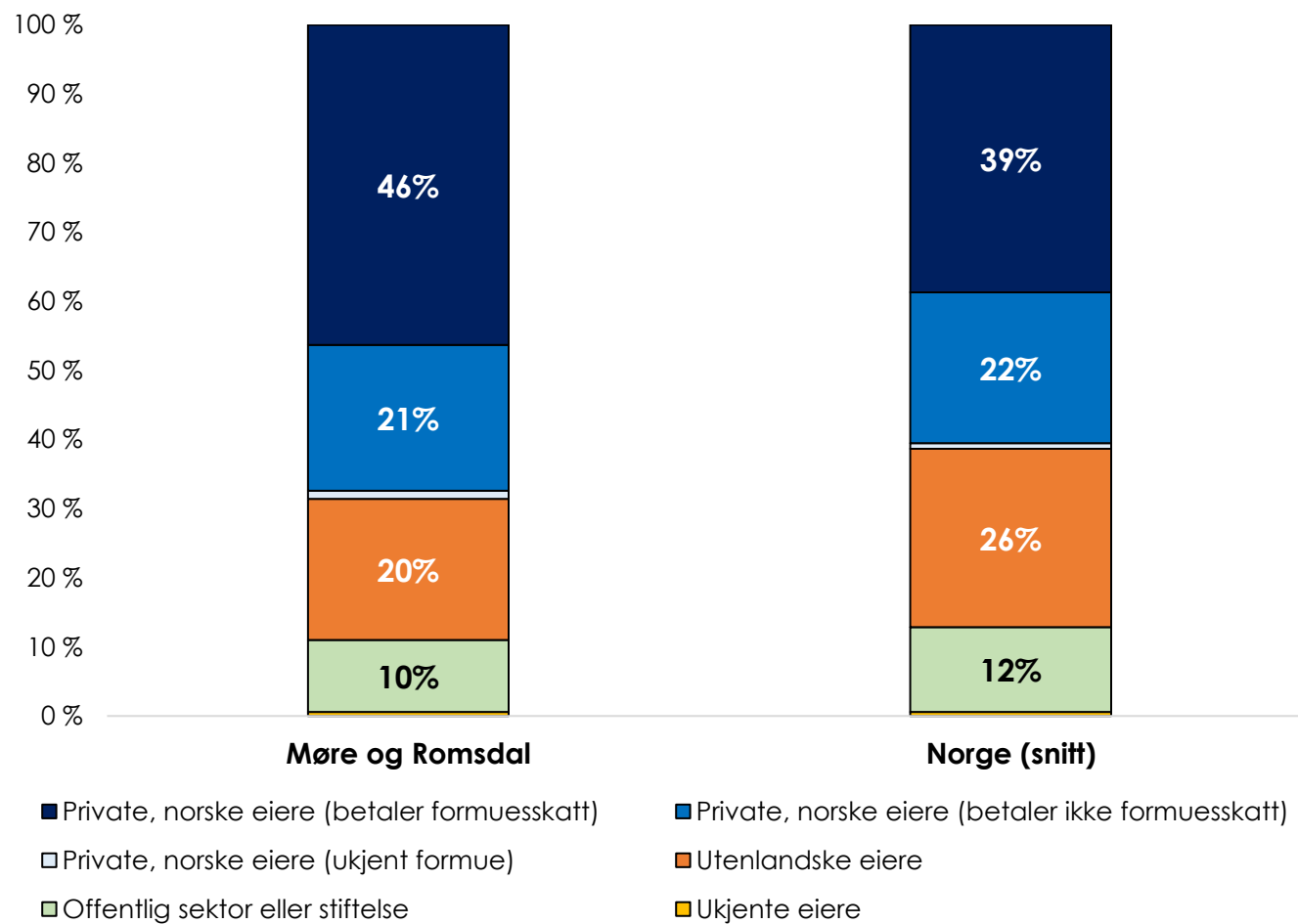
46 prosentpoeng av de ansatte i private bedrifter (AS) i Møre og Romsdal er ansatt i bedrifter hvor eier betaler formuesskatt. Dette er høyere enn landsgjennomsnittet

Figuren viser den relativ fordeling av ansatte i bedrifter (aksjeselskaper) innen fastlands-økonomien i fylket, fordelt etter eiergrupper og formuesskatteposisjon. Dette sammenlignes med gjennomsnittet for landet som helhet.

Bedrifter med private, norske eiere som betaler formuesskatt står for 46 prosent av arbeidsplassene i aksjeselskaper i fylket, det klart høyere enn gjennomsnittet i landet på 39 prosent. Bedrifter med eiere som ikke betaler formuesskatt står for 21 prosent av arbeidsplassene, mot 22 prosent på landsbasis.

Bedrifter med utenlandske eiere står for 20 prosent av arbeidsplassene i aksjeselskaper i fylket, mot 26 prosent i landssnittet. Bedrifter eid av offentlig sektor og stiftelse i fylket står for 10 prosent av arbeidsplassene, mot 12 prosent i gjennomsnitt på landsbasis.

Ansatte i aksjeselskaper i Møre og Romsdal (fastlands-Norge), fordelt etter eiergruppe (2016), sammenlignet med landssnitt

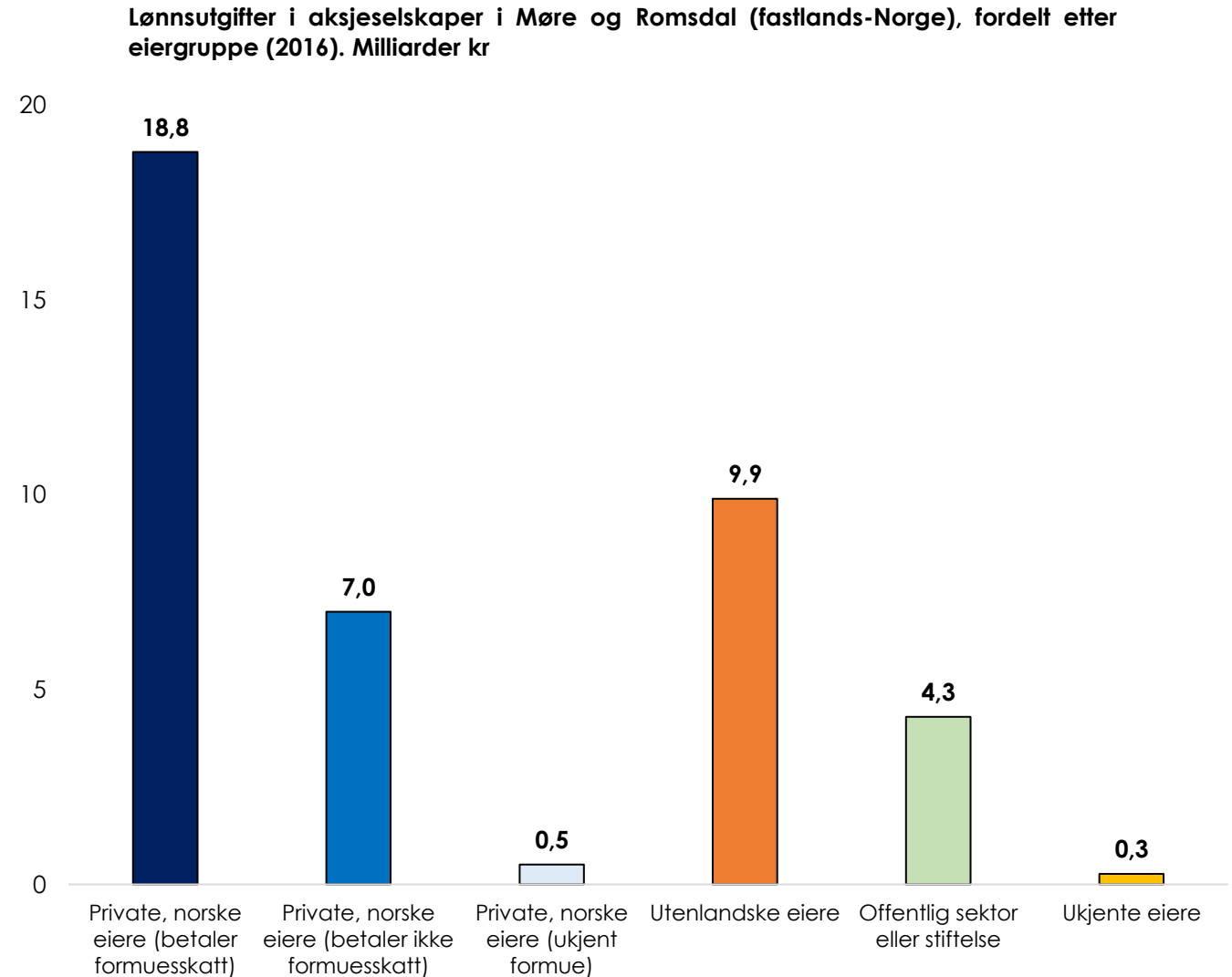


Privat, norsk eierskap står bak majoriteten av lønnsutgiftene i Møre og Romsdals bedrifter

Figuren viser fordeling av lønnsutgifter for aksjeselskaper i fylket, etter eiergrupper og formuesskatteposisjon, med begrensning til fastlandsvirksomhet. Totalt ligger fylkets lønnsutgifter på 40,8 milliarder kr.

Bedrifter med private, norske eiere i formuesskatteposisjon står for 18,8 milliarder kr i lønnsutgifter. Bedrifter med private, norske eiere som ikke er i formuesskatteposisjon dekker lønnsutgifter på 7,0 milliarder kr.

Bedrifter med utenlandske eiere står for 9,9 milliarder kr i lønnsutgifter. Bedrifter i privat sektor eid av det offentlig og stiftelse har 4,3 milliarder kr i lønnsutgifter.



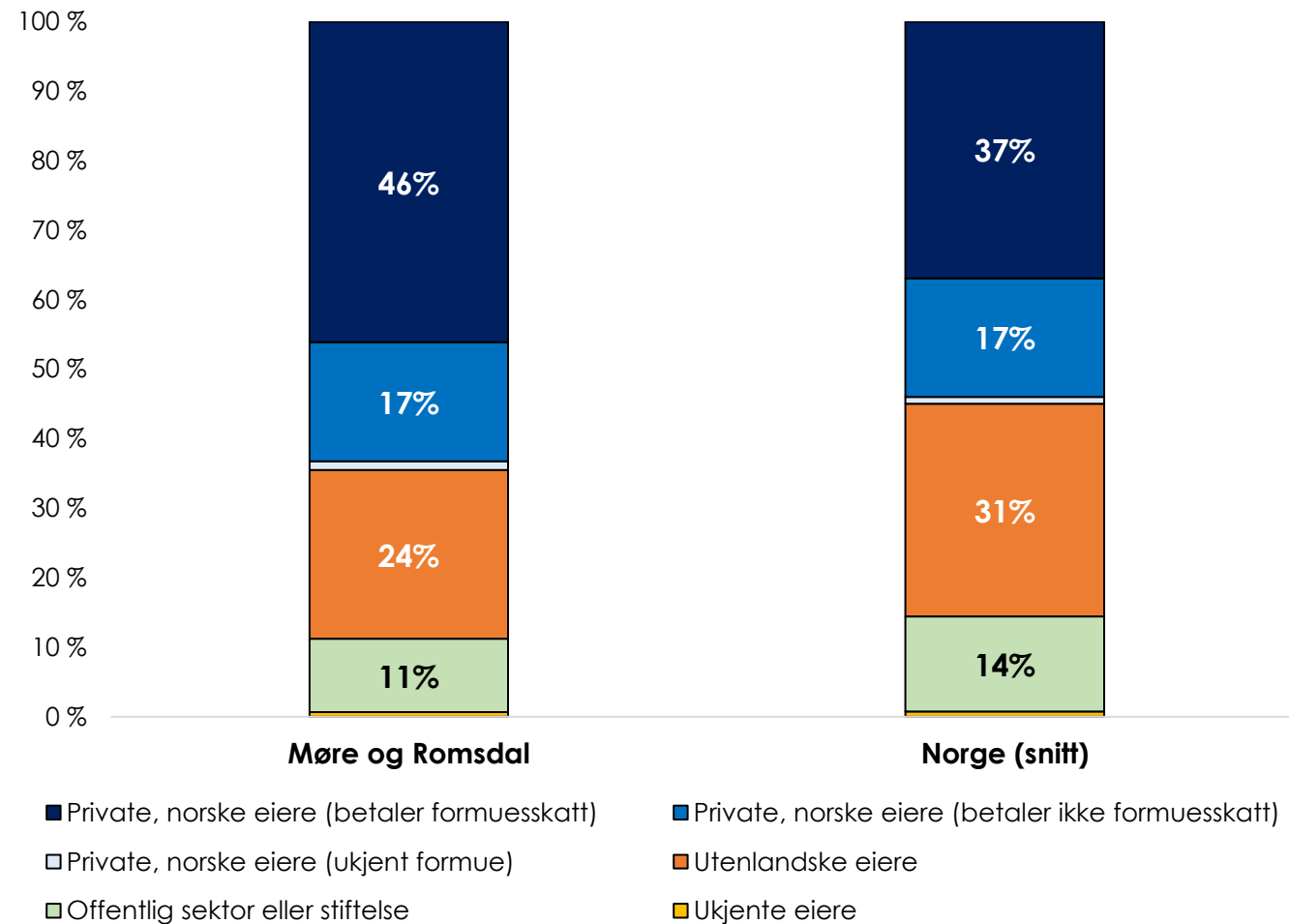
Privat, norsk eierskap står bak flertallet av bedriftenes lønnsutgifter i fylket. 46 prosent av lønnsutgiftene utbetales av de i formuesskatteposisjon. Dette er vesentlig høyere enn i resten av Norge

Figuren viser relativ fordeling av lønnsutgifter etter eiergrupper og formuesskatteposisjon i fylket, sammenlignet med snittet for landet som helhet.

Bedrifter eid av private, norske eiere som betaler formuesskatt står for 46 prosent av lønnsutgiftene i AS-bedrifter i fylket, mot 37 prosent på landsbasis. Til sammenligning utgjør andelen for bedrifter eid av private, norske eiere som ikke er i formuesskatteposisjon 17 prosent, likt med landsgjennomsnittet.

Bedrifter eid av utenlandske eiere står for 24 prosent av lønnsutgiftene i fylket. På landsbasis ligger samme gruppe på 31 prosent. Bedrifter eid av offentlig sektor og stiftelse står for 11 prosent av lønnsutgiftene i fylket, mot 14 prosent på landsbasis.

Lønnsutgifter i aksjeselskaper i Møre og Romsdal (fastlands-Norge), fordelt etter eiergruppe (2016), sammenlignet med landssnitt

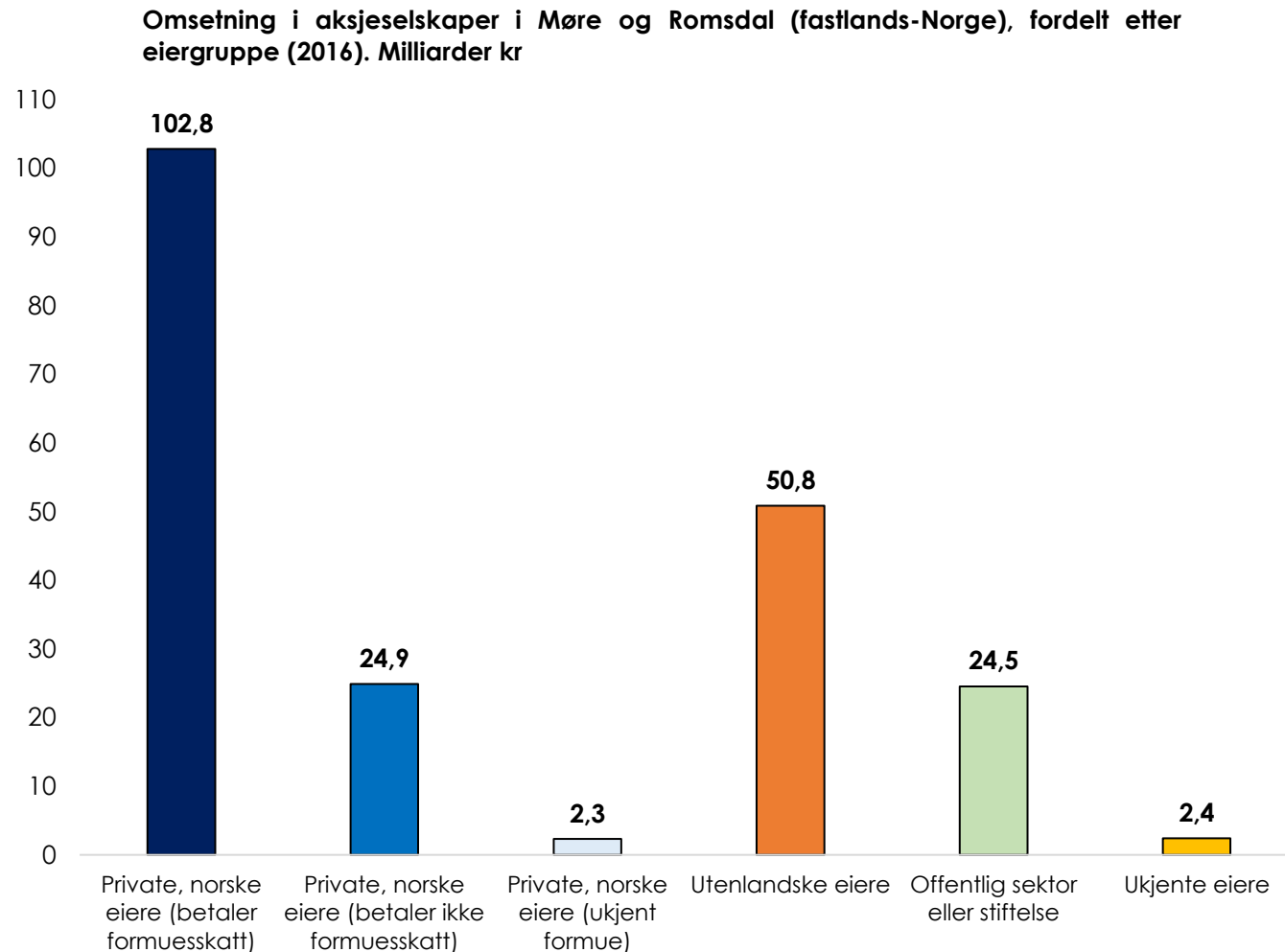


Private, norske eiere som betaler formuesskatt står for mesteparten av bedriftsomsetningen i Møre og Romsdal, og over dobbelt så mye som utenlandske eiere

Figuren viser omsetning i fylket, fordelt på eiergrupper og formuesskatteposisjon. Utvalget er begrenset til aksjeselskaper i fastlands-Norge. Total omsetning er på 207,8 milliarder kr i fylket.

Bedrifter med private, norske eiere som betaler formuesskatt ligger på topp i fylket med en omsetning på 102,8 milliarder kr. Bedrifter med private, norske eiere som ikke er i formuesskatteposisjon har omsetning på 24,9 milliarder kr.

Bedrifter med utenlandske eiere står for 50,8 milliarder kr av bedrifts-omsetningen i fylket. Bedrifter eid av det offentlig og stiftelse omsetter for 24,5 milliarder kr.



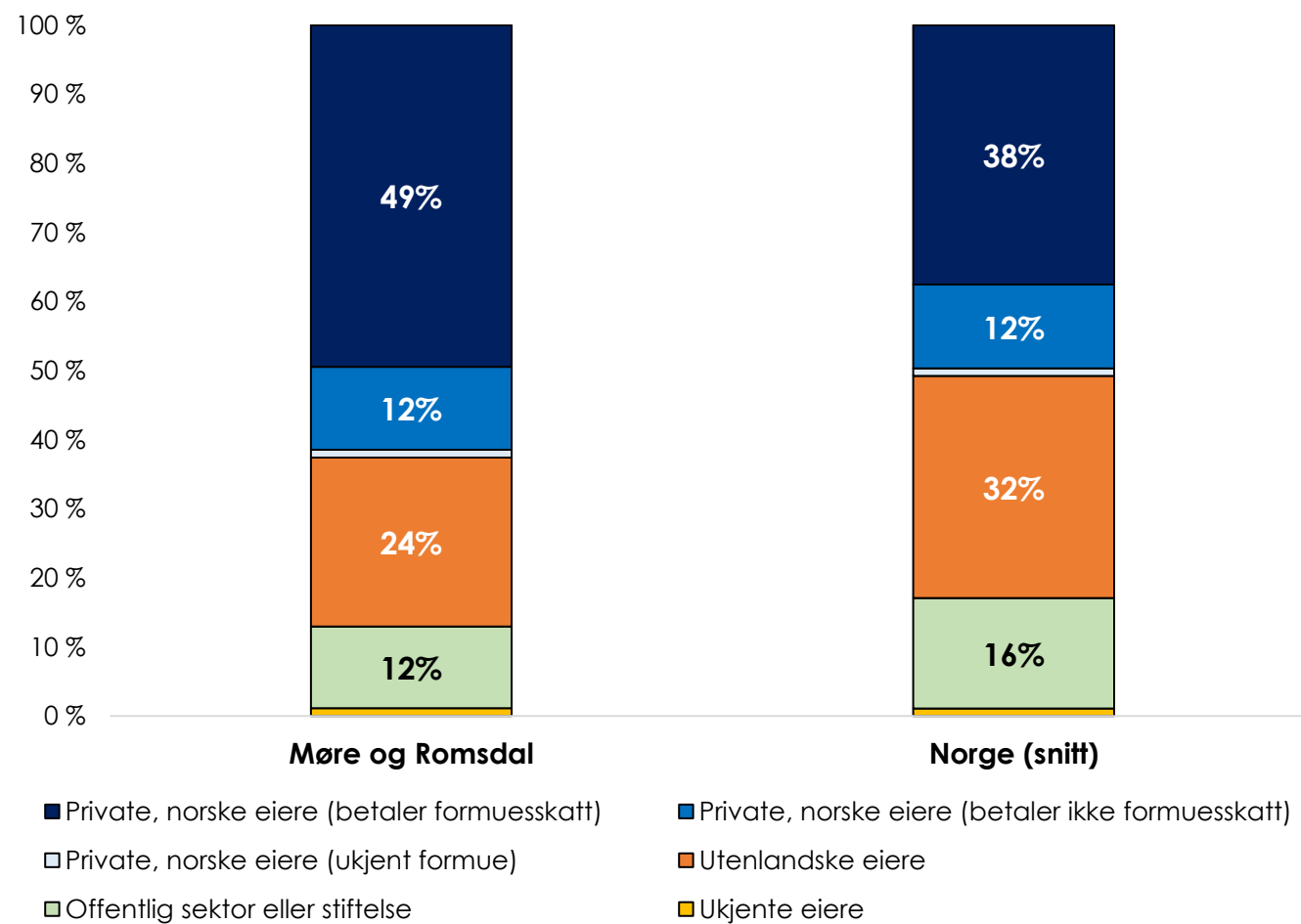
Private, norske eiere står for over 60 prosent av bedriftsomsetningen i Møre og Romsdal. Et klart flertall av disse betaler formuesskatt. Dette er betydelig høyere enn på landsbasis

Figuren viser relativ fordeling av omsetning etter eiergrupper og formuesskatteposisjon i fylket, sammenlignet med snittet for landet som helhet. Analysen tar for seg bedrifter (aksjeselskaper) i fastlands-økonomien.

Bedrifter med private, norske eiere i formuesskatteposisjon står for 49 prosent av omsetningen i fylket. På landsbasis ligger gruppen på 38 prosent. Bedrifter med private norske eiere som ikke er i formuesskatteposisjon står for 12 prosent av omsetningen, likt med gjennomsnittet for gruppen for landet.

Bedrifter med utenlandske eiere har en andel på 24 prosent i fylket, mens de ligger på 32 prosent på landsbasis. Bedrifter eid av offentlig sektor og stiftelse står for 12 prosent av omsetningen i fylket, mens landsgjennomsnittet er 16 prosent.

Omsetning i aksjeselskaper i Møre og Romsdal (fastlands-Norge), fordelt etter eiergruppe (2016), sammenlignet med landssnitt

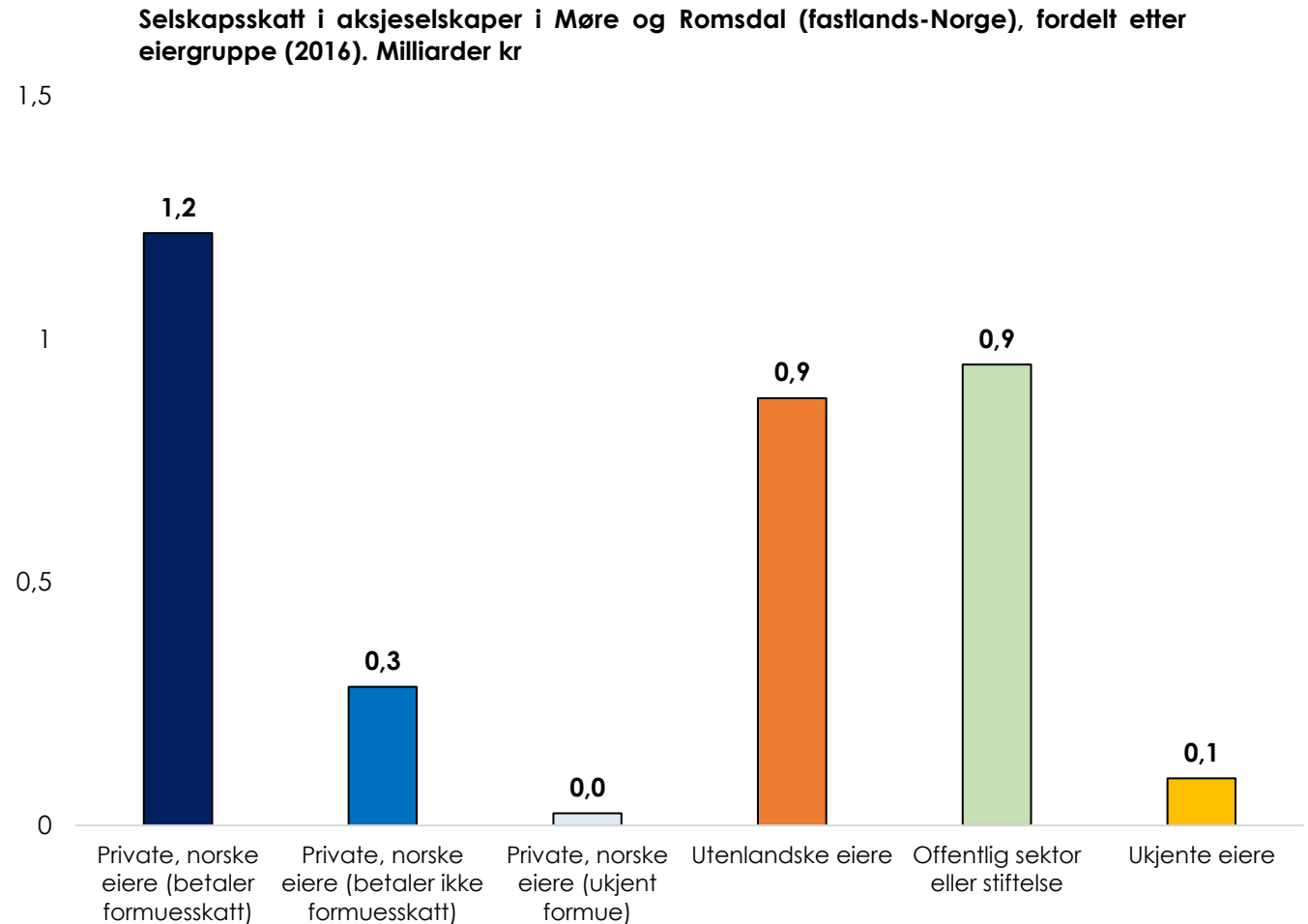


Private, norske eiere i formuesskatteposisjon betaler mest selskapsskatt i Møre og Romsdal

Figuren illustrerer fordeling av selskapsskatt i fylket, etter eiertype og formuesskatteposisjon. Det er kun sett på aksjeselskaper for fastlands-Norge. Totalt summeres selskapsskatt seg til 3,4 milliarder kr i fylket.

Bedrifter med private, norske eiere som betaler formuesskatt står for 1,2 milliarder kr i selskapsskatt. Bedrifter med private, norske eiere som ikke er i formuesskatteposisjon står for ca. 290 millioner kr i selskapsskatt.

Bedrifter med utenlandske eiere har en selskapsskatt på 880 millioner kr. Bedrifter eid av offentlig sektor og stiftelse står for omtrent 950 millioner kr i selskapsskatt.



Privat, norsk eierskap står bak 43 prosent av selskapsskatten i Møre og Romsdal, mens utenlandske eiere kun betaler 25 prosent. Dette skiller seg fra resten av landet

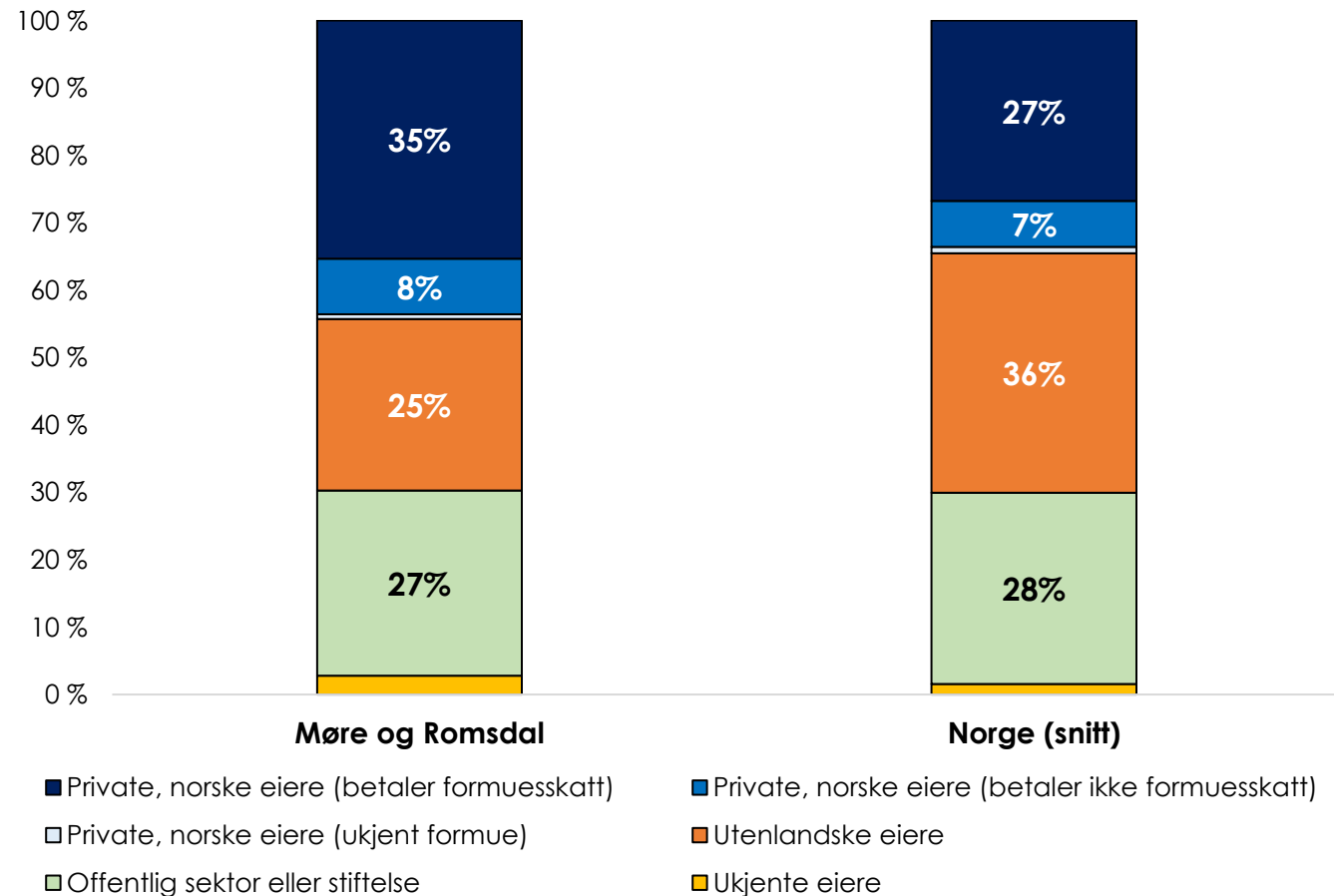
Figuren viser relativ fordeling av selskapsskatt etter eiergrupper og formuesskatteposisjon i fylket, sammenlignet med snittet for landet som helhet. Det er kun sett på aksjeselskaper i fastlands-Norge.

Bedrifter med private, norske eiere som betaler formuesskatt har en andel av selskapsskatten på 35 prosent i fylket. Dette er høyere enn landsgjennomsnittet som er 27 prosent. Bedrifter med private, norske eiere som ikke er i formuesskatteposisjon står for 8 prosent av selskapsskatten i fylket, høyere enn landsgjennomsnittet på 7 prosent.

Bedrifter i fylket med utenlandske eiere står for andel av selskapsskatten som er på 25 prosent. Dette er lavere enn landsgjennomsnittet for gruppen på 36 prosent.

Bedrifter eid av det offentlige og stiftelse står for 27 prosent av selskapsskatten i Møre og Romsdal, rett under gjennomsnittet på landsbasis.

Selskapsskatt i aksjeselskaper i Møre og Romsdal (fastlands-Norge), fordelt etter eiergruppe (2016), sammenlignet med landssnitt

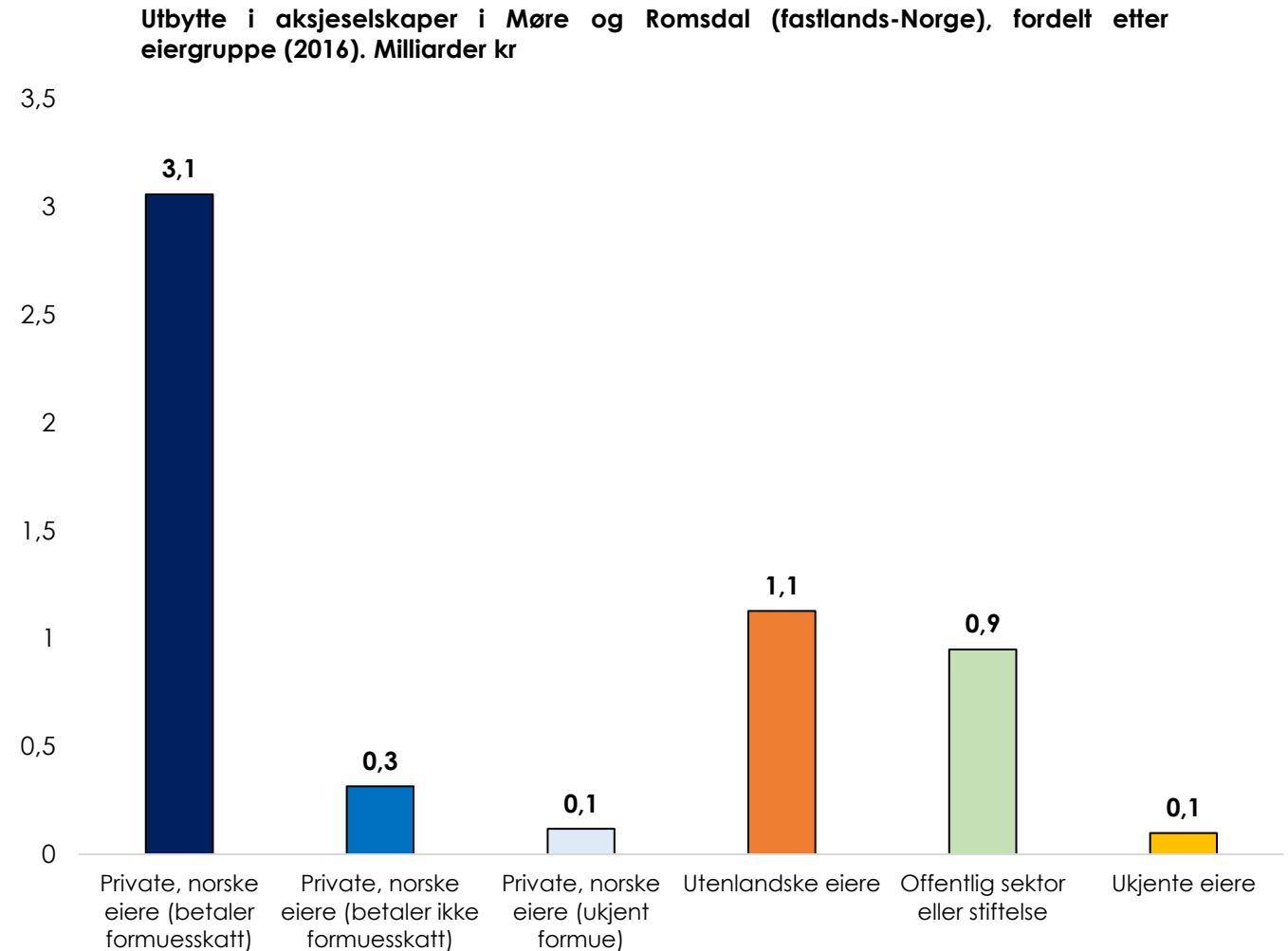


Bedrifter eid av norske skatteyttere i formuesskatteposisjon betaler ut mest utbytte, og andelsmessig sett i forhold til den økonomiske aktiviteten klart mer enn utenlandskeide bedrifter

Figuren viser utbytte i fylket, fordelt etter eiergrupper og formuesskatteposisjon, med begrensning til aksjeselskaper som tilhører fastlands-Norge. Totalt ligger utbytte i fylket på 5,7 milliarder kr.

Bedrifter eid av norske skatteyttere i formuesskatteposisjon betaler ut mest utbytte i fylket, med et utbytte på 3,1 milliarder kr. Private, norske eiere som ikke betaler formuesskatt mottar om lag 310 millioner kr i utbytte fra sine bedrifter.

Utenlandske eiere mottar et utbytte på 1,1 milliarder kr. Offentlig sektor eller stiftelse mottar et utbytte fra deres bedrifter i privat sektor på 950 millioner kr.



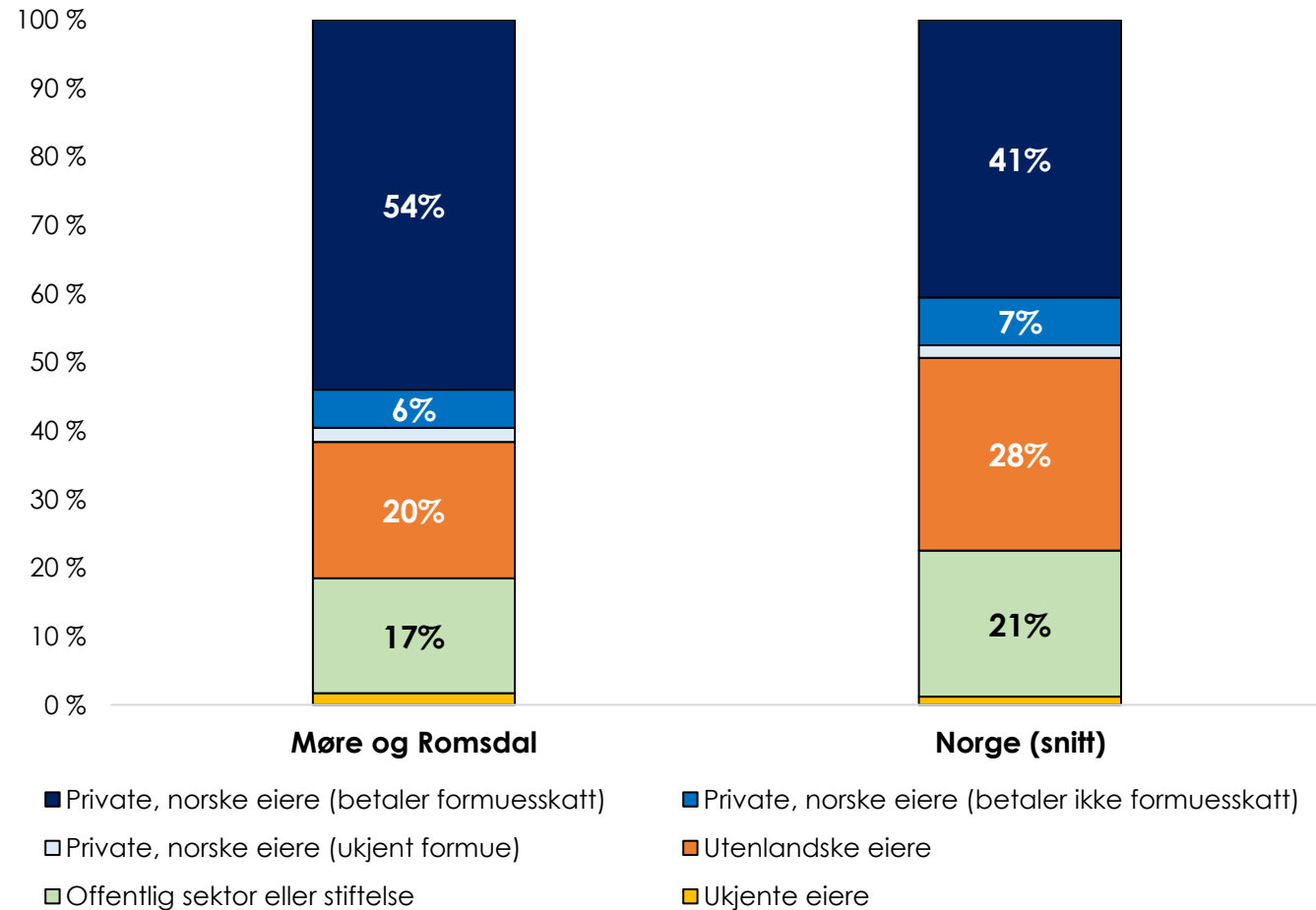
Over 60 prosent av utbyttet i Møre og Romsdals bedrifter kommer fra private, norske eiere, mens kun 20 prosent kommer fra utenlandske eiere. Dette skiller seg betydelig fra landsgjennomsnittet

Figuren viser relativ fordeling av utbytte fra bedrifter i Fastlands-økonomien organisert som aksjeselskaper, fordelt på eiergrupper og formuesskatteposisjon i fylket, sammenlignet med snittet for landet som helhet.

Bedrifter eid av norske skatteyttere i formuesskatteposisjon betaler andelsmessig ut mest utbytte i fylket, med en andel på 54 prosent av utbyttet i fylket, langt høyere enn landsgjennomsnittet på 41 prosent. Bedrifter eid av private, norske eiere som ikke er i formuesskatteposisjon mottar 6 prosent av utbyttene i fylket, marginalt lavere enn andelen på 7 prosent for landet som helhet.

Bedrifter med utenlandske eiere står for 20 prosent av utbyttene i fylket, mot 28 prosent på landsbasis. Bedrifter i privat sektor eid av offentlig sektor og stiftelse står for 17 prosent av utbyttene i fylket, mot 21 prosent på landsbasis.

Utbytte i aksjeselskaper i Møre og Romsdal (fastlands-Norge), fordelt etter eiergruppe (2016), sammenlignet med landssnitt



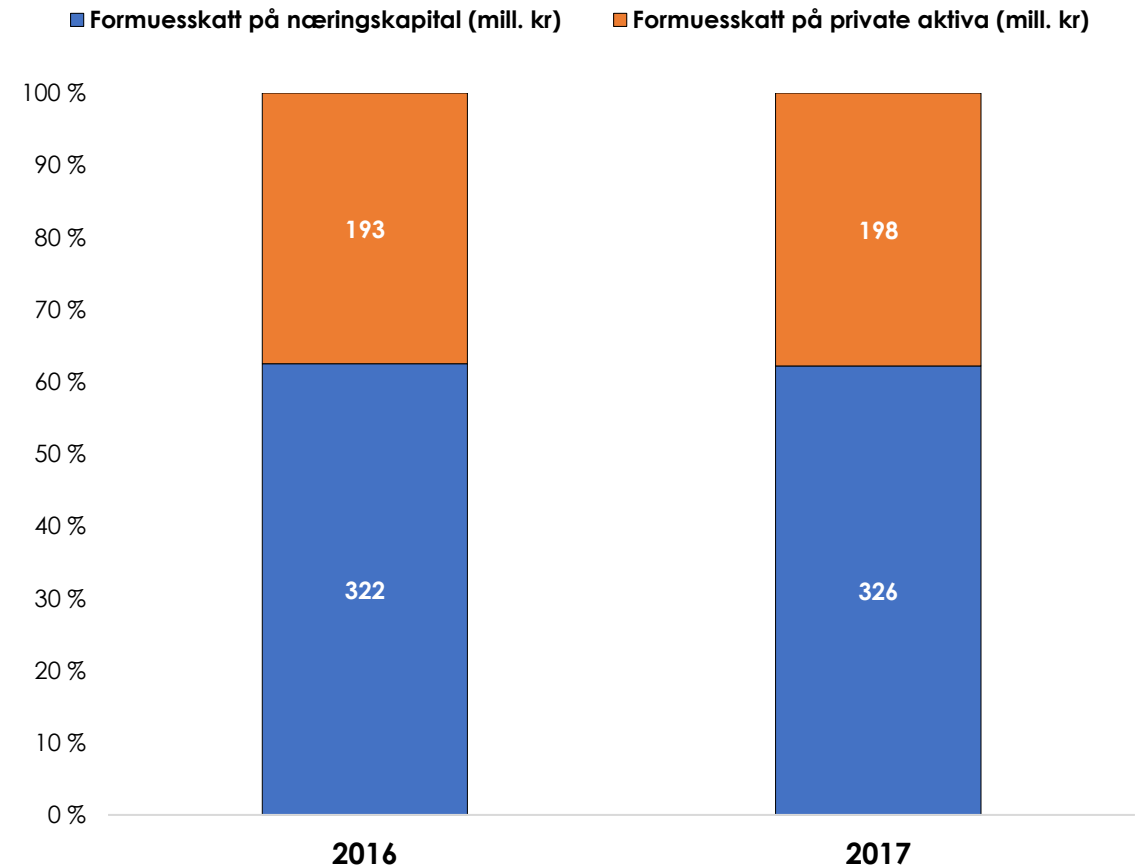
Formuesskatten på skatteyttere som bor i Møre og Romsdal utgjorde ca. 520 millioner kr i 2017, med en overvekt i formuesskatt på næringskapital (62 prosent)

Figuren gir en oversikt over formuesskatt for alle personlige skatteyttere i Møre og Romsdal for 2016 og 2017, inndelt etter formuesskatt på næringskapital og private aktiva. Næringskapital er aksjer og driftsmidler (typisk produksjonsutstyr, bygninger, transportmidler, datamaskiner o.l.), der begge skattlegges som et formuesobjekt. Private aktiva er eiendeler som bolig, fritidseiendom, kjøretøy o.l., og skattlegges også som et formuesobjekt. Totalbeløpene er oppgitt i millioner kr.

Skatteyttere i fylket betalte totalt 515 millioner kr i formuesskatt i 2016, hvorav 322 millioner kr av dette (62 prosent) var formuesskatt på næringskapital. Formuesskatten på private aktiva utgjorde 193 millioner kr (38 prosent).

I 2017 utgjorde formuesskatten i fylket 524 millioner kr. 326 millioner kr (62 prosent) av dette var formuesskatt på næringskapital mens 198 millioner kr (38 prosent) påløp private aktiva.

Formuesskatt for alle skatteyttere (2016 og 2017) i Møre og Romsdal. Totalbeløp. Tall i millioner kr



92 prosent av all formuesskatt betales av de med formuesskatt på næring

Figuren gir en oversikt over betalt formuesskatt i fylket i 2017, hvor formuesskatten er delt i to grupper; de som betaler formuesskatt på næringskapital, og de som kun betaler formuesskatt på private aktiva. Næringskapital er aksjer og driftsmidler (typisk produksjonsutstyr, bygninger, transportmidler, datamaskiner o.l.), der begge skattlegges som et formuesobjekt. Totalbeløpene for hver gruppe i figuren er oppgitt i *millioner* kr. Private aktiva omfatter typisk bolig, fritidseiendom, kjøretøy o.l.

Skatteyttere som betaler formuesskatt på næringskapital sto for til sammen 480 millioner kr i formuesskatt i 2017, hvor 323 og 157 millioner kr av dette var formuesskatt på henholdsvis næringskapital og private aktiva.

Skatteyttere som kun betaler formuesskatt på private aktiva sto samtidig for 41 millioner kr i formuesskatt.

De som betaler formuesskatt på næringskapital står for 92 prosent av all betalt formuesskatt i fylket i 2017.

Fordeling av formuesskatt for skatteyttere med formuesskatt på næringskapital, og skatteyttere kun med formuesskatt på private aktiva (2017) i Møre og Romsdal. Tall i millioner kr

