



# PRIVAT EIERSKAP, NÆRINGSÅKTIVITET OG SKATTEBIDRAG I BUSKERUD

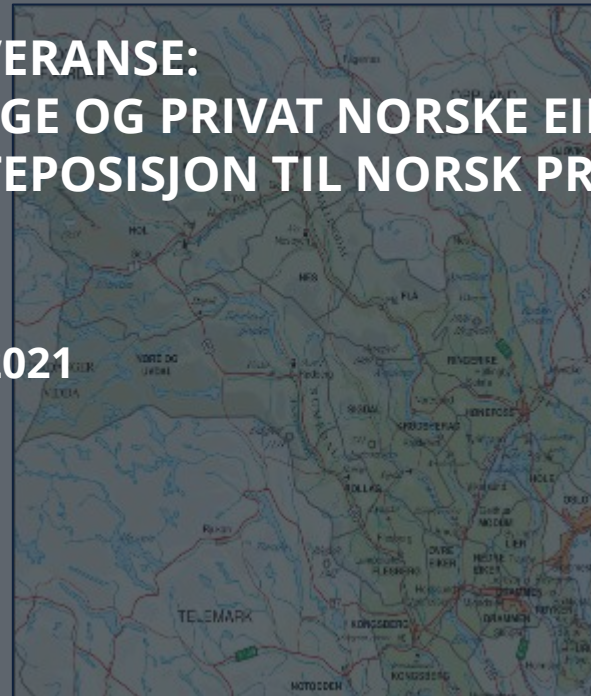


FYLKESLEVERANSE:  
ANALYSE AV UTENLANDSKE, OFFENTLIGE OG PRIVAT NORSKE EIERGRUPPER  
MED UNDERSTUDIE AV FORMUESSKATTEPOSISJON TIL NORSK PRIVATE EIERE

JUNI 2021



Ny Analyse



# Om analysen

Denne analysen om privat eierskap, næringsaktivitet og skattebidrag er utarbeidet av NyAnalyse på vegne av Civita. Hovedformålet med rapporten er å frembringe ny empiri om ulike eiergruppers betydning for aktivitet i næringslivet og skattebidrag, både gjennom næring og i privatøkonomien, med et analysefokus på eiere av bedrifter og næringsaktiva som er i formuesskatteposisjon. Analysen gjennomføres både nasjonalt og på fylkesnivå, og frembringer ny empiri primært basert på aggregert registerdata sammenstilt av professor Amir Sasson ved BI, hentet fra fire ulike databaser bestående av bedriftsdata, eierskapsdata, personlige likningsdata og sysselsettingsdata. Registerdataene er sammenstilt for BI av Statistisk Sentralbyrå. Analysen er pågående. I denne 1. delrapport presenteres de første resultatene.

NyAnalyse AS er et uavhengig rådgivnings- og utredningselskap med spisskompetanse innen samfunnsøkonomisk analyse, arbeidsliv, næringspolitikk, beregninger tilknyttet skatt, verdiskaping og ringvirkninger, samt bærekraftig omstilling. Funn og konklusjoner i denne utredningen representerer NyAnalyses egne faglige vurderinger.

## **Rapporten er forfattet av:**

Villeman Vinje, partner og seniorøkonom (ansvarlig prosjektleder)

Terje Strøm, partner og sjeføkonom

Eivind Langdal, seniorøkonom

Martin Sundhaugen, analytiker

Empirisk datagrunnlag som er basert på registerdata fra SSB og Brønnøysund Registeret er utarbeidet av professor Amir Sasson ved Handelshøyskolen BI. Analysearbeidet trekker også på offentlig tilgjengelige datakilder.

# Utarbeiding av det empiriske datagrunnlaget

Denne utredningen har hovedfokus på å tallfeste og analysere betydningen ulike eiergrupper har for næringsaktivitet og skattebidrag, med et dybdefokus på private norske eiere i formuesskatteposisjon. Studien bygger på aggregerte registerdata sammenstilt av Professor Amir Sasson ved Handelshøyskolen BI, utarbeidet ved å kombinere data over skatteytetes likningsdata (2016 og 2017), bedrifters regnskapsdata (2016), eierskapsdata for alle aksjeselskaper (2016) og sysselsettingsdata (2016 og 2017). Alle eierskapsposter i om lag 284 000 aksjeselskaper i Fastlands-Norge er analysert og bedriftsdataene er allokert til hovedeiergruppene «utenlandsk eien», samle-eiergruppen «offentlig og stiftelse» og «norsk private eiere, hhv. i og utenfor formuesskatteposisjon». For en mindre andel av eierskapet er relasjonen til hovedeiergruppene ukjent.

Bedriftsdataene er allokert til hovedeiergruppene basert på den prosentvise eierfordelingen i eiergruppene i de enkelte aksjeselskapene. For eksempel, hvis private norske eiere står for 40 prosent av eierskapet i et selskap, utenlandske eiere står for 30 prosent, offentlig og/eller stiftelser står for 20 prosent og 10 prosent av eierskapet er ukjent vs. de tre hovedeiergruppene, allokeres bedriftsdataene med respektive prosentandeler til hovedeiergruppene. For geografisk analyse av eierskap på fylkesnivå er bedriftsdataene videre allokert til de enkelte fylker basert på den prosentvise fordelingen av ansatte i de ulike fylkene. Flesteparten av bedrifter opererer kun i ett fylke, men skulle en bedrift for eksempel ha 80 prosent av sine ansatte arbeidende i ett hovedfylke og 20 prosent i et nabofylke, allokeres bedriftsdataene prosentvis tilsvarende i de fylkesvise analysene. Det er også gjennomført støttende analyser basert kun på hvor bedrifter er registrert, hvor all økonomisk virkning av et selskap fordelt på de respektive eiergruppene kun allokeres til fylket hvor bedriften er registrert. Analyser av eiergrupper tar normalt utgangspunkt i fylket de enkelte bedrifter er registrert, men siden det var en prioritering å kunne analysere arbeidsplasser i privat sektor i de enkelte fylker, er det valgt å benytte en mer nyansert analysemodell som hensyntar geografisk i hvilket fylke de ansatte reelt har sin faste arbeidsplass.

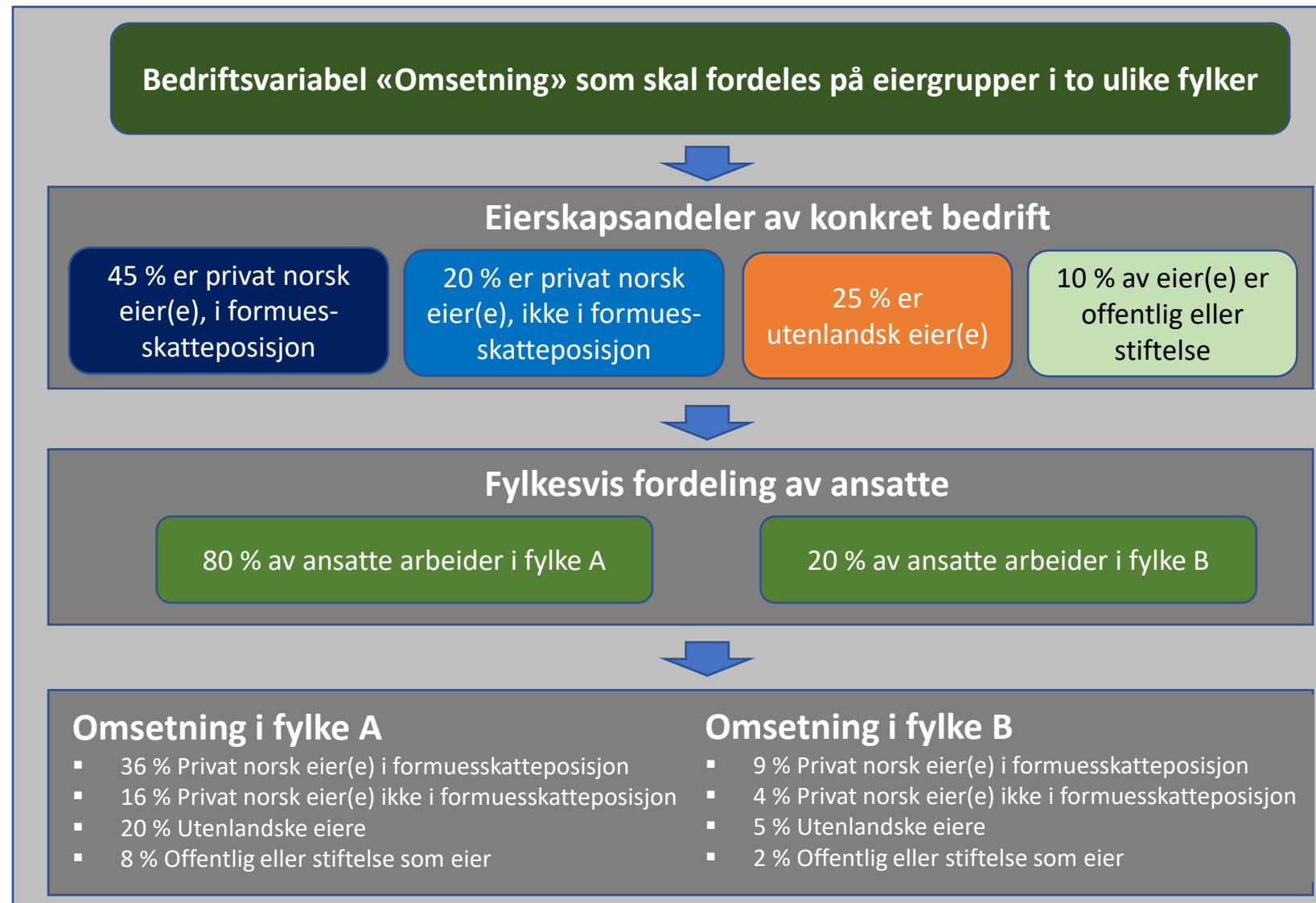
Private norske eierskap er analysert i forhold til formuesskatteposisjon, hvor hovedanalysen er gjennomført basert på gruppering ved netto likningsformue, både for bedriftsdata og privatøkonomisk for norske eiere relatert til skatteytetere som ikke har investeringer og eierskap i norsk næringsliv og næringsaktiva.

# Eksempel på fordeling av bedriftsdata på eiergruppene i ulike fylker

Figuren gir en oversikt over hvordan analysemodellen fordeler bedriftsdata på ulike eiergrupper for bedrifter som har ansatte som arbeider fast i to fylker. I dette eksempelet er 45 prosent av eierne private norske i formuesskatteposisjon, 20 prosent er privat norske som ikke er i formuesskatteposisjon, 25 prosent er utenlandske eiere og 10 prosent av eierne er fra samleiergruppen offentlig eller stiftelse. Det benyttes og en ukjent eier-kategori. Eierandelene for de enkelte eiergruppene oppnås ved å summere alle eiere i de respektive eiergruppene og beregne prosenten av total eierskap.


For å komme frem til fordelingen av bedriftsvariabelen per eiergruppe i de respektive fylker multipliseres eierandelen i den enkelte eiergruppe med prosentandelen av de ansatte som er sysselsatt i de respektive kommuner. I dette eksempelet er 45 prosent av eierne private norske i formuesskatteposisjon. 80 prosent av de ansatte arbeider i fylke A, som gir en fordeling av omsetningen i bedriften for denne eiergruppen på 36 prosent ( $0,8 \cdot 0,45 = 0,36$ ). Tilsvarende beregnes fordelingen av bedriftsvariabelen for de andre eiergruppene.

Eksempel på fordeling av bedriftsvariabelen omsetning på ulike eiergrupper fra en bedrift som har ansatte i to ulike fylker.



# Buskerud: Aksjeselskaper i privat sektor i 2016

## Hovedtall for bedrifter (AS) i fastlands-økonomien



<b>Antall bedrifter (aksjeselskaper) i fastlands-økonomien:</b>	6.600
<b>Ansatte i bedrifter i fastlands-økonomien:</b>	69.500
<b>Egenkapital i bedrifter i fastlands-økonomien:</b>	75,1 mrd. kr
<b>Lønnsutgifter i bedrifter i fastlands-økonomien:</b>	41,2 mrd. kr
<b>Omsetning i bedrifter i fastlands-økonomien:</b>	186,3 mrd. kr
<b>Selskapsskatt i bedrifter i fastlands-økonomien:</b>	3,8 mrd. kr
<b>Utbytte fra bedrifter i fastlands-økonomien:</b>	4,5 mrd. kr
<b>Formuesskatt på skatteyttere som bor i Buskerud:</b>	600 mill. kr
	<ul style="list-style-type: none"><li>▪ på næringskapital: 310 mill. kr</li><li>▪ på private aktiva: 290 mill. kr</li></ul>

# Hovedfunn om privat eierskap i Buskerud

- Aktivitet som privat, norsk eierskap i Buskerud står bak:

• Arbeidsplasser:	46.200
• Omsetning	109 mrd. kr
• Selskapsskatt	1,6 mrd. kr
- Norsk eierskap står for ca. to tredjedeler av de ansatte i fylkets private bedrifter. 43 prosent av de ansatte arbeider i bedrifter hvor eier betaler formuesskatt.
- Privat, norsk eierskap står bak mest av selskapsskatten i Buskerud, tilsvarende 40 prosent. De fleste av disse bedriftene har eier i formuesskatteposisjon.
- Private, norske bedriftseiere tar ut klart mest utbytte i fylket. Omtrent 60 prosent av utbyttet fra bedrifter og arbeidsplasser i Buskerud betales til private, norske eiere.
- For gruppen med formuesskatt utgjør dette utbyttetom lag 2,3 mrd. kr. Et lavere utbyttelnivå ville økt bedriftenes mulighet til å investere og sikre eksisterende og nye arbeidsplasser.



# Privat, norsk eierskap står bak flertallet av de ansatte i Buskerud

Figuren gir samlet oversikt over arbeidsmarkedet i Buskerud i 2016, med antall ansatte i privat sektor og offentlig forvaltning (stat, fylkeskommune og kommune). Ansatte i privat sektor er fordelt etter hovedeiergrupper, samt formuesskatteposisjon for private, norske eiere (fastlands-økonomien).

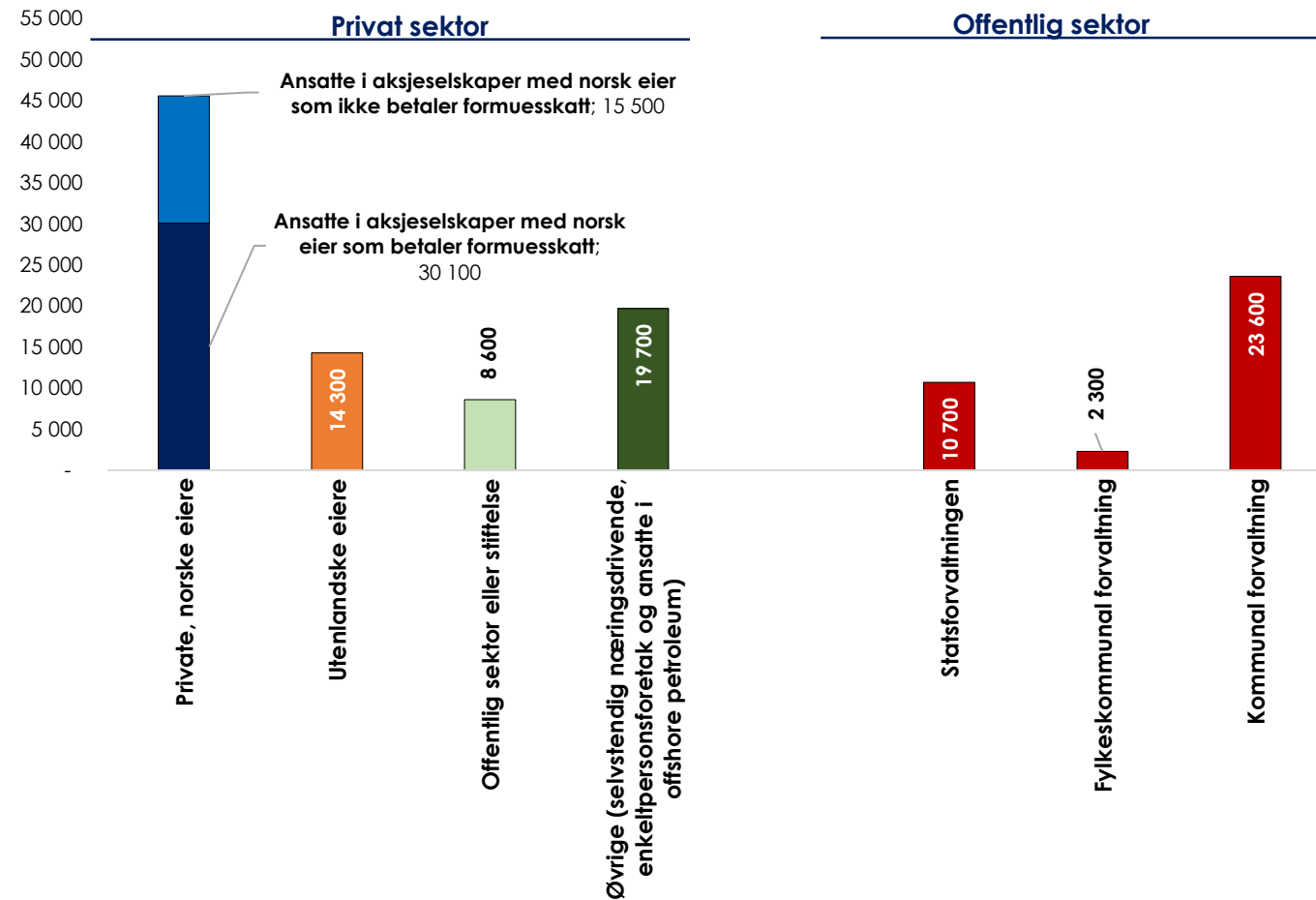
## Privat sektor:

Private, norske eiere i søylen lengst til venstre har en justert eierandel av ansatte på 46.200. Av dette har eiere som betaler formuesskatt, 30.100 ansatte. Private, norske eiere utenom formuesskatteposisjon ligger til sammenligning på 15.500 ansatte. De private, norske eierne inkluderer også de med ukjent formue, som er ca. 600 i antallet. Videre har utenlandske eiere en justert eierandel av ansatte lik 14.300, mens offentlig sektor eller stiftelse ligger på 8.600 ansatte. Øvrige ansatte, som i all hovedsak består av selvstendig næringsdrivende og enkeltpersonforetak, men også privat ansatte innen offshore olje- og gassproduksjon, utgjør 19.700 sysselsatte.

## Offentlig sektor:

Det er 10.700 ansatte innen statsforvaltningen i Buskerud, 2.300 innen fylkeskommunal forvaltning, samt 23.600 i kommunal forvaltning.

Ansatte i Buskerud, fordelt etter sektor og eiergruppe (2016)



Kilde: NyAnalyse | BI ved professor Amir Sasson | SSB

<sup>1</sup> Arbeidsmarkedet i fylket inkluderer også private, norske eiere med ukjent formue (580 ansatte), samt andre ukjente eiere (380 ansatte).

<sup>2</sup> Gruppen med øvrige ansatte (hovedsakelig selvstendig næringsdrivende og enkeltpersonforetak) inkluderer også privat ansatte innen offshore olje- og gassproduksjon.

# I privat sektor i Buskerud står norske eiere i AS-bedrifter bak halvparten av alle arbeidsplasser.

## Bedrifter med eiere i formuesskatteposisjon står for over 1/3 av arbeidsplassene.

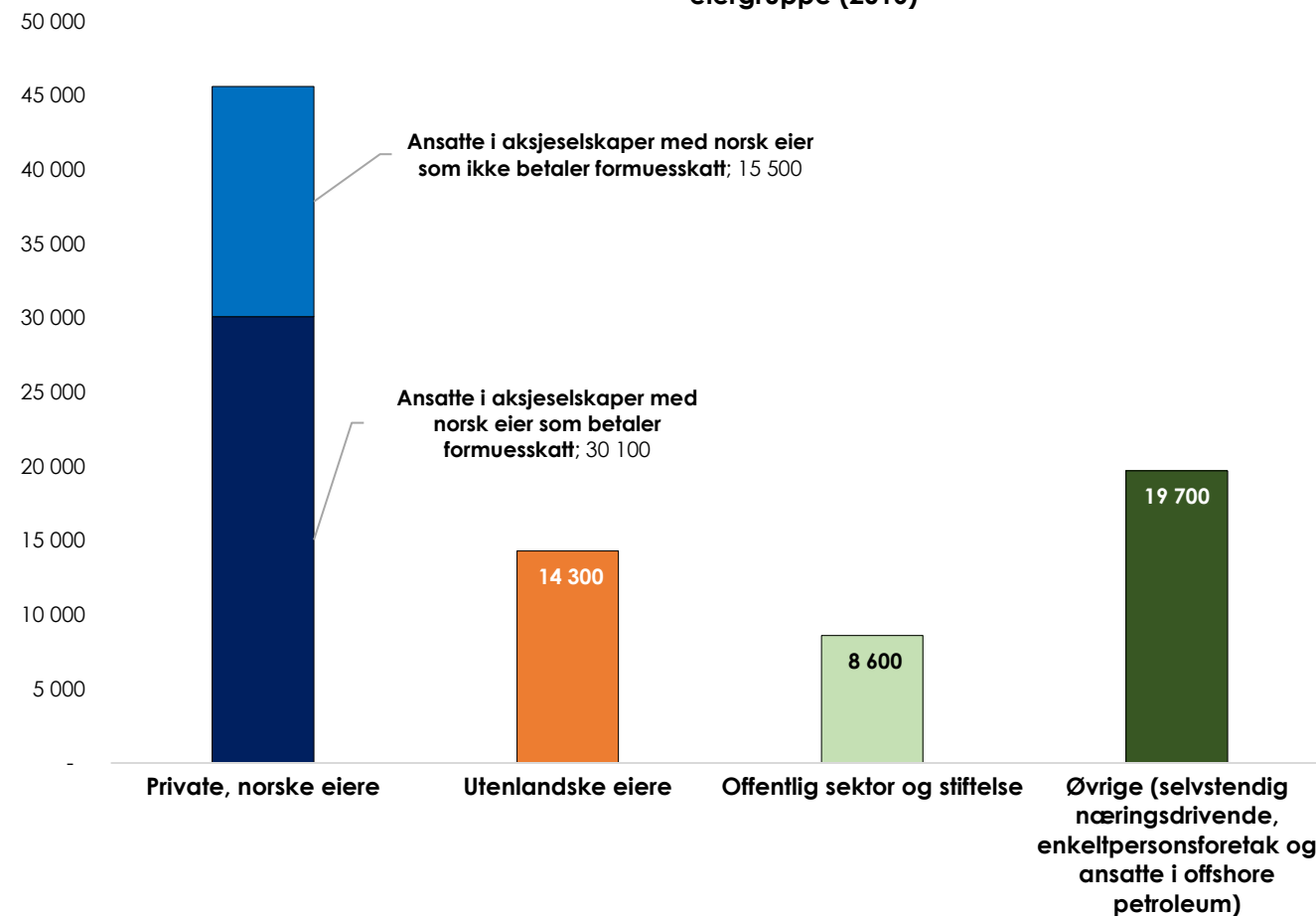
Figuren gir samlet oversikt over arbeidsmarkedet i Buskerud i 2016, med antall ansatte i privat sektor. Disse er fordelt etter hvilke hovedeiergrupper de tilhører, samt formuesskatteposisjon for private, norske eiere i fastlands-økonomien.

Bedrifter med private, norske eiere skaper arbeidsplassen til 46.200 ansatte. Av dette har bedrifter med eiere som betaler formuesskatt 30.100 ansatte. Bedrifter med private, norske eiere som ikke er i formuesskatteposisjon har 15.500 ansatte. I tillegg kommer private, norsk-eide bedrifter hvor formuesskatteposisjon til eier er ukjent, som har ca. 600 ansatte.

Øvrige ansatte, som i all hovedsak består av selvstendig næringsdrivende og enkeltpersonforetak, men også privat ansatte innen offshore olje- og gassproduksjon, utgjør 19.700 sysselsatte. En del av disse arbeidsplassene er skapt av eiere i formuesskatteposisjon, men denne gruppen er ikke privat-økonomisk analysert.

Bedrifter med utenlandske eiere har 14.300 ansatt. I bedrifter i privat sektor eid av det offentlig og stiftelse er det 8.600 ansatte.

Privat ansatte i Buskerud (fastlands-Norge og øvrige private ansatte), fordelt etter eiergruppe (2016)



Kilde: NyAnalyse | BI ved professor Amir Sasson | SSB

<sup>1</sup> Arbeidsmarkedet i fylket inkluderer også private, norske eiere med ukjent formue (580 ansatte), samt andre ukjente eiere (380 ansatte).

<sup>2</sup> Gruppen med øvrige ansatte (hovedsakelig selvstendig næringsdrivende og enkeltpersonforetak) inkluderer også privat ansatte innen offshore olje- og gassproduksjon.



## Arbeidsplasser i bedrifter med eiere i formuesskatteposisjon er noe viktigere i Buskerud enn i snittet av landet.

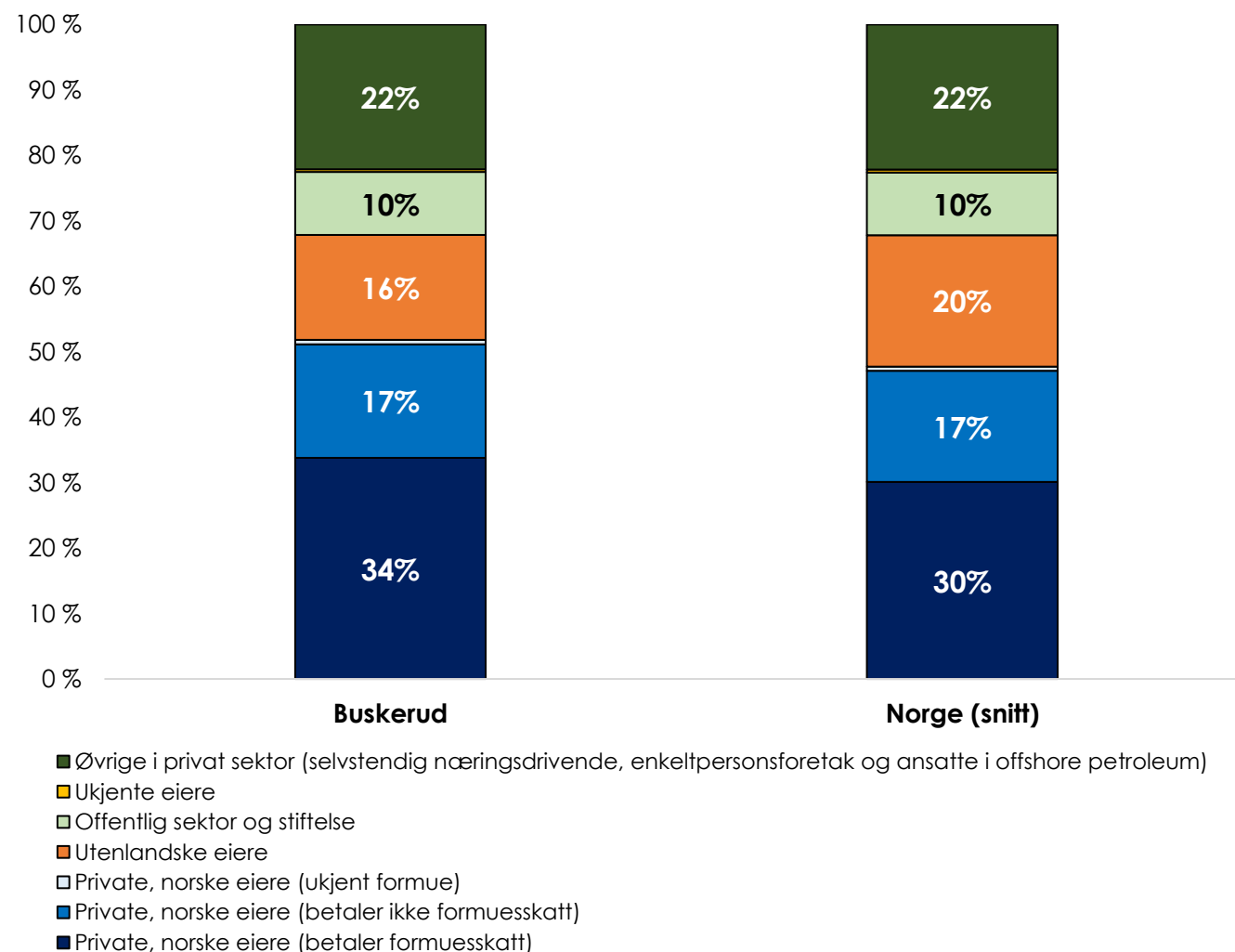
Figuren viser relativ fordeling av ansatte i privat sektor i Buskerud fordelt etter eiergrupper og formuesskatteposisjon, sammenlignet med snittet for landet som helhet. Generelt er det ganske lik fordeling, men det er forskjeller for noen av gruppene.

Ansatte i bedrifter med private, norske eiere i som betaler formuesskatt utgjør 34 prosent i Buskerud. Dette er fire prosentpoeng høyere enn gjennomsnittet i Norge. Ansatte i bedrifter med norske eiere som ikke er i formuesskatteposisjon utgjør 17 prosent, som er likt som snittet i landet.

Blant den øvrige gruppen ansatte utenom aksjeselskapene, som omfatter selvstendig næringsdrivende, enkeltpersonsforetak og ansatte i offshore petroleum, er andelen lik i Buskerud som på landsbasis, 22 prosent.

Ansatte i bedrifter med utenlandske eiere utgjør 16 prosent i Buskerud, mot 20 prosent i landssnittet. Ansatte i bedrifter i privat sektor i Buskerud eid av offentlig sektor og stiftelser utgjør 10 prosent, som er likt landsgjennomsnittet

Ansatte i privat sektor i Buskerud (fastlands-Norge og øvrige privat ansatte), fordelt etter eiergruppe (2016), sammenlignet med landssnitt

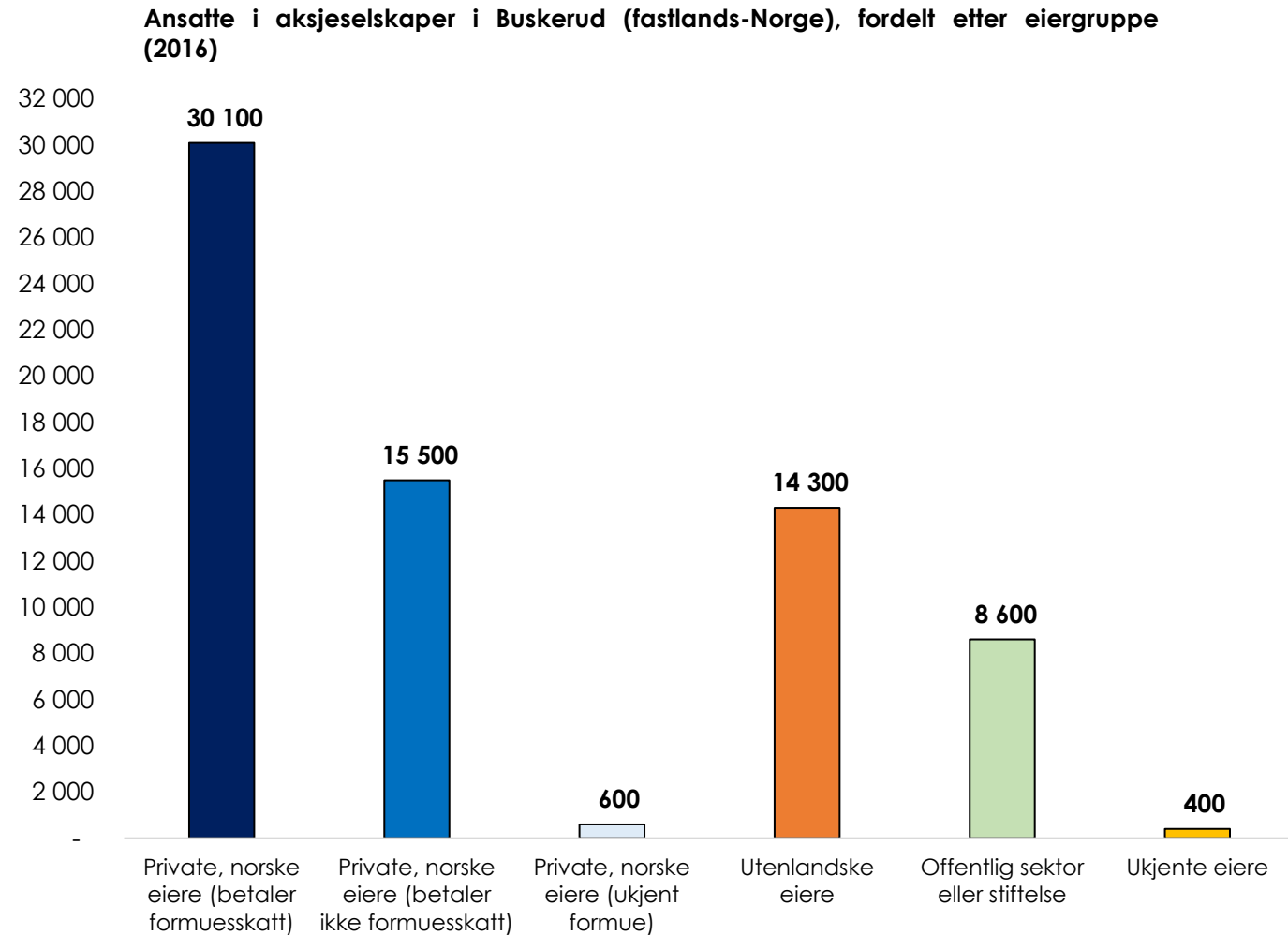


# Ansatte i AS-bedrifter er viktigst for sysselsettingen i privat sektor, og over 4/10 av disse arbeidsplassene er i bedrifter hvor eier er i formuesskatteposisjon

Figuren viser fordeling av ansatte i aksjeselskaper i Buskerud etter eiergrupper og formuesskatteposisjon. Kun selskaper som tilhører fastlands-Norge er her analysert.

Totalt er det ca. 69.500 ansatte i Buskerud i bedrifter i fastlands-økonomien organisert som aksjeselskaper. 30.100 ansatte arbeider i bedrifter med eier i formuesskatteposisjon. Om lag halvparten så mange, 15.500 ansatte, arbeider i bedrifter som er privat norsk eid men hvor eier ikke er i formuesskatteposisjon.

I bedrifter med utenlandske eier er det 14.300 ansatte i Buskerud. 8.600 ansatte arbeider i bedrifter i privat sektor i Buskerud som er eid av offentlig sektor og stiftelser.



# Norsk eierskap utgjør ca. to tredjedeler av de ansatte i fylkets private AS-bedrifter.

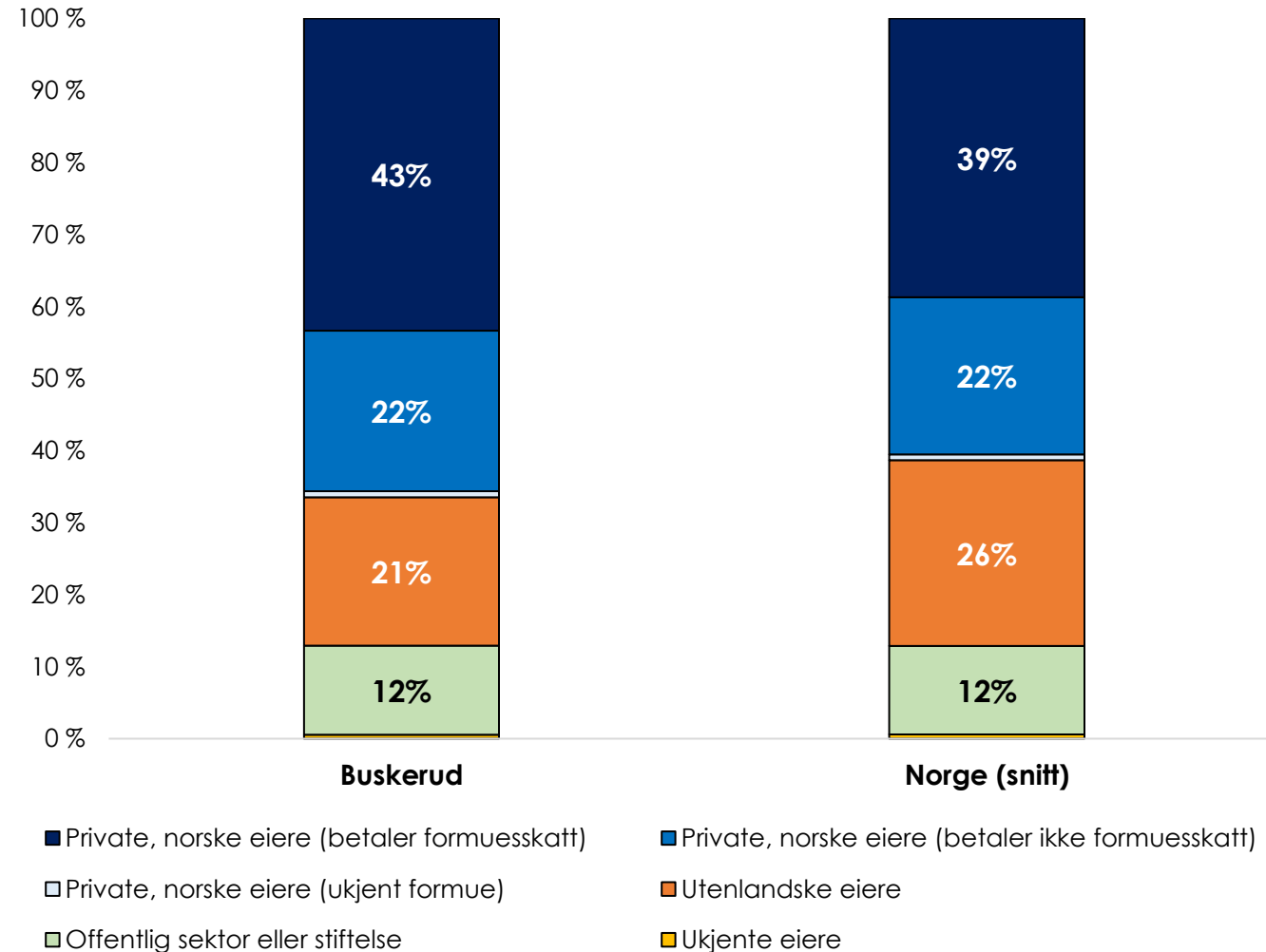
## 43 prosentpoeng av disse betaler formuesskatt. Dette er noe høyere enn landsgjennomsnittet

Figuren viser relativ fordeling av ansatte etter eiergrupper og formuesskatteposisjon i fylket, sammenlignet med snittet for landet som helhet. Generelt er det ganske lik fordeling, men det er forskjeller for noen av gruppene.

Private, norske eiere som betaler formuesskatt ligger på 43 prosent i fylket, mot 39 prosent i landet. Blant de som ikke betaler formuesskatt er andelen 22 prosent i både fylket og på landsbasis.

Utenlandske eiere har en andel på 21 prosent i fylket, mot 26 prosent i landssnittet. Videre ligger offentlig sektor eller stiftelse på 12 prosent i både fylket og på landsbasis.

Ansatte i aksjeselskaper i Buskerud (fastlands-Norge), fordelt etter eiergruppe (2016), sammenlignet med landssnitt

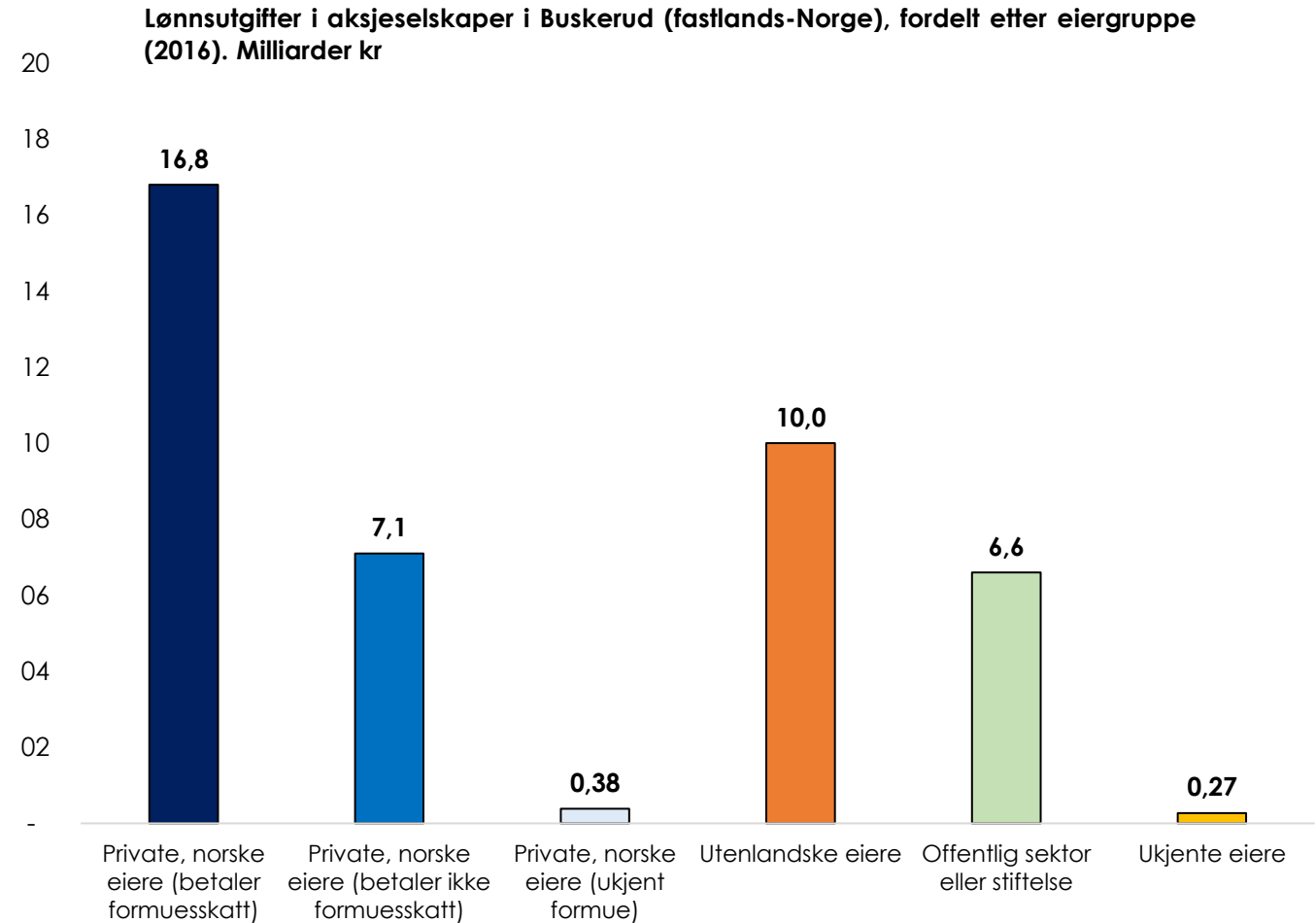


# Privat, norsk eierskap står bak majoriteten av Buskerud-bedriftenes lønnsutgifter

Figuren viser fordeling av lønnsutgifter for aksjeselskaper i fylket, etter eiergrupper og formuesskatteposisjon, med begrensning til fastlandsvirksomhet. Totalt utgjør fylkets lønnsutgifter i AS-bedrifter i fastlands-økonomien 41,2 milliarder kr.

Bedrifter med private, norske eiere står for 16,8 milliarder kr i lønnsutgifter. Bedrifter med private, norske eiere som ikke er i formuesskatteposisjon dekker lønnsutgifter på 7,1 milliarder kr

Bedrifter med utenlandske eiere står for 10 milliarder kr i lønnsutgifter. Bedrifter i privat sektor eid av det offentlig og stiftelse har 6,6 milliarder i lønnsutgifter.



# 41 prosent av lønnsutgiftene utbetales av bedrifter med eiere i formuesskatteposisjon.

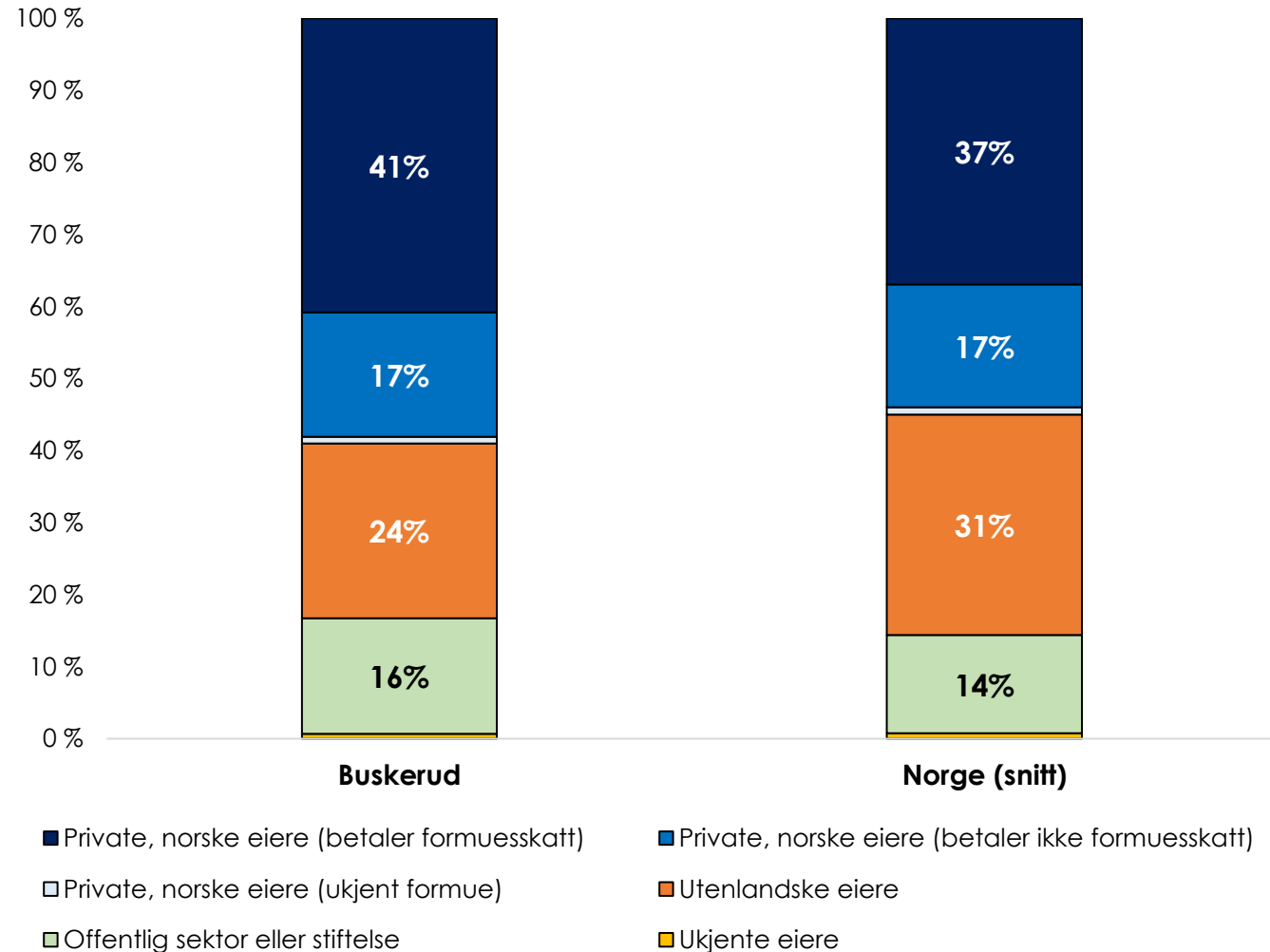
## Dette er høyere enn i resten av Norge

Figuren viser relativ fordeling av lønnsutgifter i AS-bedrifter i fastlands-økonomien i Buskerud, etter eiergrupper og formuesskatteposisjon i fylket, i 2016. Dette er sammenlignet med snittet for landet som helhet.

Bedrifter eid av private, norske eiere som betaler formuesskatt står for 41 prosent av lønnsutgiftene i AS-bedrifter i Buskerud, mot 37 prosent på landsbasis. Til sammenligning utgjør andelen for bedrifter eid av private, norske eiere som ikke er i formuesskatteposisjon 17 prosent, som er likt med landsgjennomsnittet.

Bedrifter eid av utenlandske eiere står for 24 prosent av lønnsutgiftene i fylket. På landsbasis ligger samme gruppe på 31 prosent. Bedrifter eid av offentlig sektor og stiftelse står for 16 prosent av lønnsutgiftene i Buskerud, mot 14 prosent på landsbasis.

Lønnsutgifter i aksjeselskaper i Buskerud (fastlands-Norge), fordelt etter eiergruppe (2016), sammenlignet med landssnitt

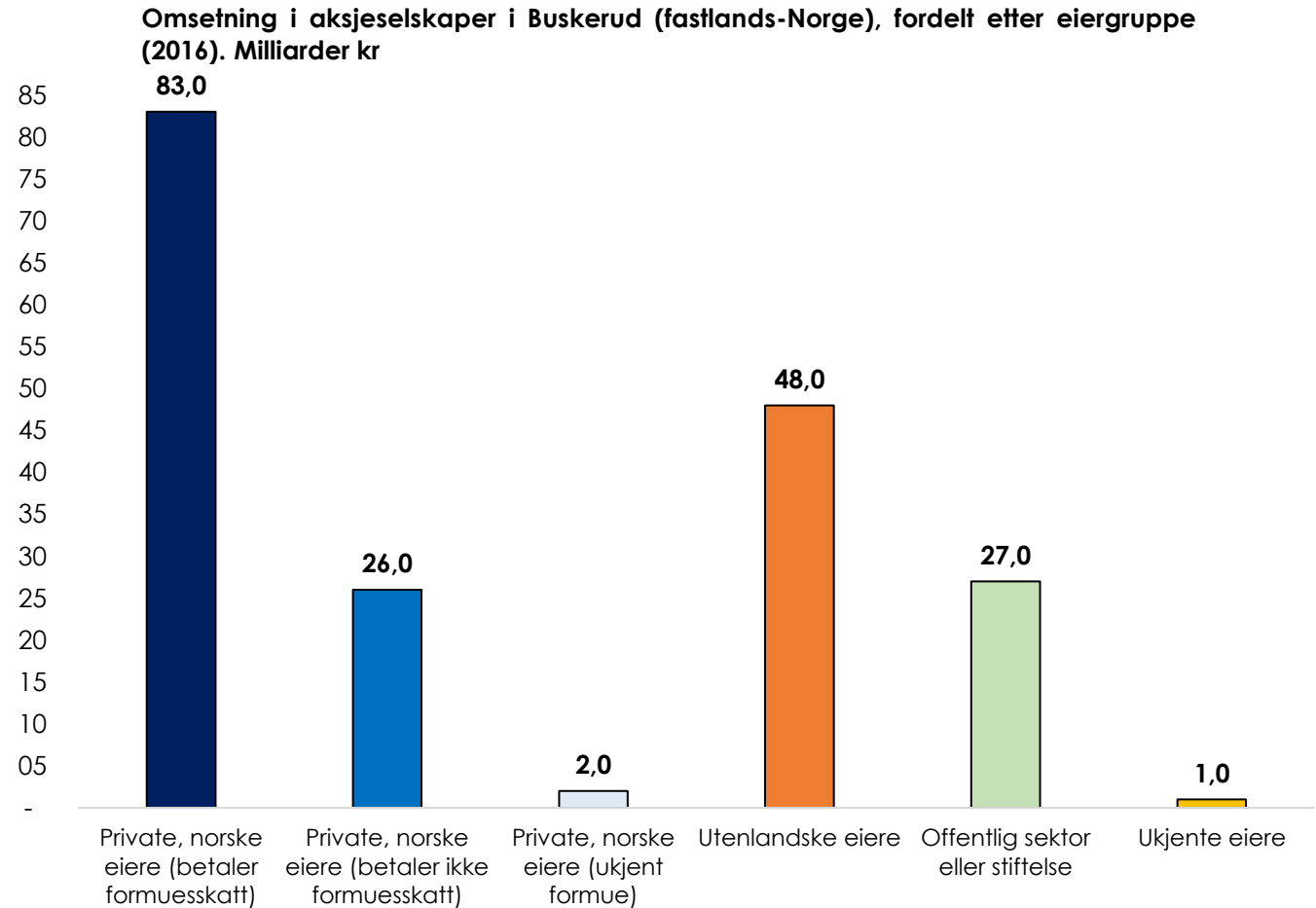


# Private, norske eiere som betaler formuesskatt står for hoveddelen av bedriftsomsetningen i Buskerud – mer enn utenlandskeide og offentlig eide bedrifter gjør tilsammen

Figuren viser omsetning i Buskerud i AS-bedrifter i fastlands-økonomien, fordelt på eiergrupper og formuesskatteposisjon. Total omsetning utgjør 186 milliarder kr i Buskerud.

Bedrifter eid av private, norske eiere som betaler formuesskatt står for en hoveddel, 83 milliarder kr. Bedrifter eid av private, norske eiere som ikke er i formuesskatteposisjon har 26 milliarder kr i omsetning. Bedrifter med private, norske eiere med ukjent formueposisjon har 2 milliarder kr i omsetning.

Bedrifter med utenlandske eiere står for en omsetning på 48 milliarder kr. Bedrifter eid av det offentlige og stiftelser har en omsetning på 27 milliarder kr.





# Private, norske eiere står bak nesten 60 prosent av bedriftsomsetningen i Buskerud.

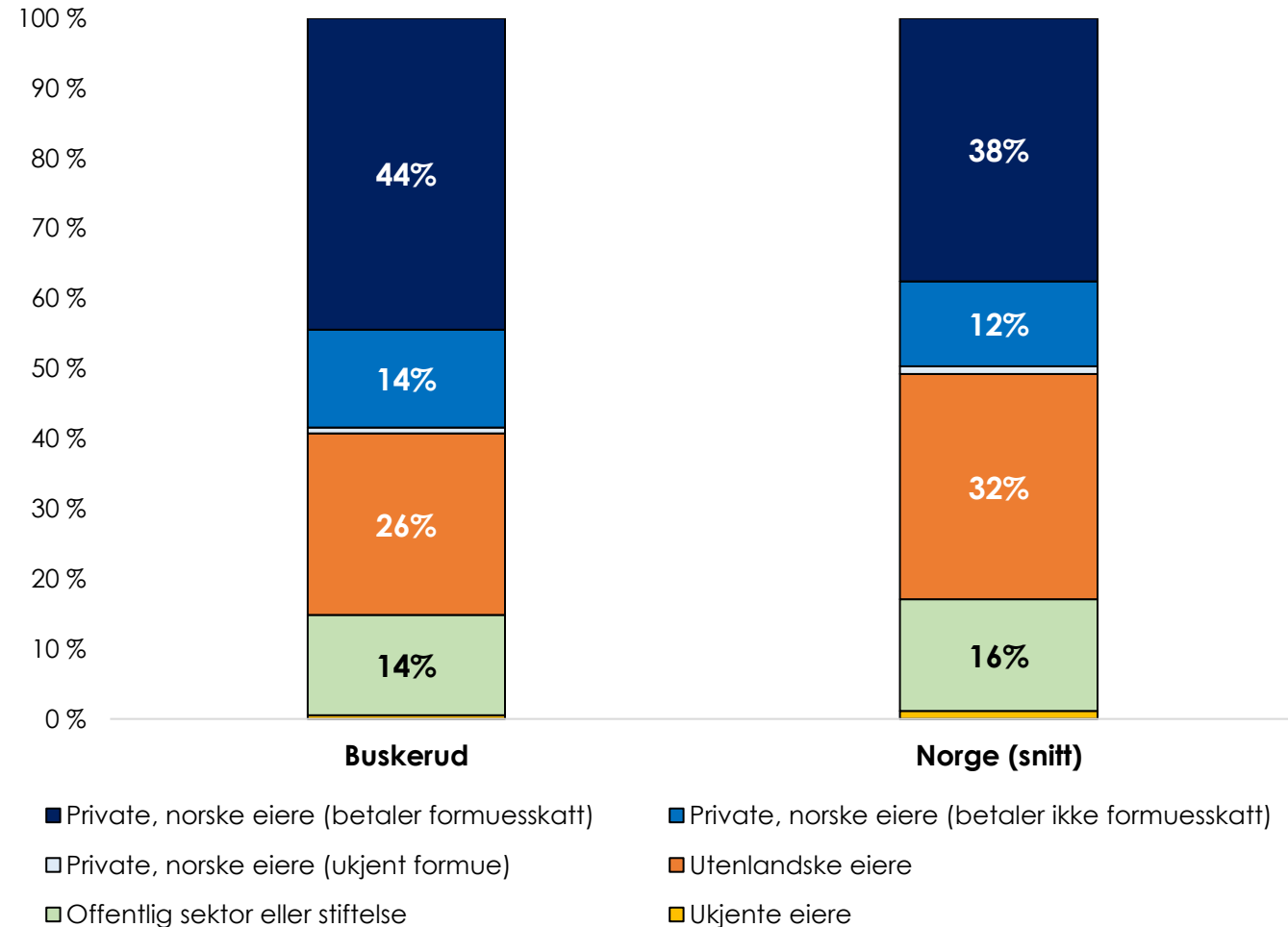
## Flertallet av disse betaler formuesskatt. Dette er høyere enn landsgjennomsnittet

Figuren viser relativ fordeling av omsetning etter eiergrupper og formuesskatteposisjon i Buskerud for AS-bedrifter i fastlands-økonomien, samt sammenligning med snittet for landet som helhet.

Bedrifter med private, norske eiere i formuesskatteposisjon står for 44 prosent av omsetningen. På landsbasis ligger gruppen på 38 prosent. Bedrifter med private norske eiere som ikke er i formuesskatteposisjon står for 14 prosent av omsetningen, mot 12 prosent i landet som helhet.

Bedrifter med utenlandske eiere har en andel på 26 prosent i fylket, mens de ligger på 32 prosent på landsbasis. Bedrifter eid av offentlig sektor og stiftelse står for 14 prosent av omsetningen i Buskerud, mens andelen er på 16 prosent i landet som helhet.

Omsetning i aksjeselskaper i Buskerud (fastlands-Norge), fordelt etter eiergruppe (2016), sammenlignet med landssnitt

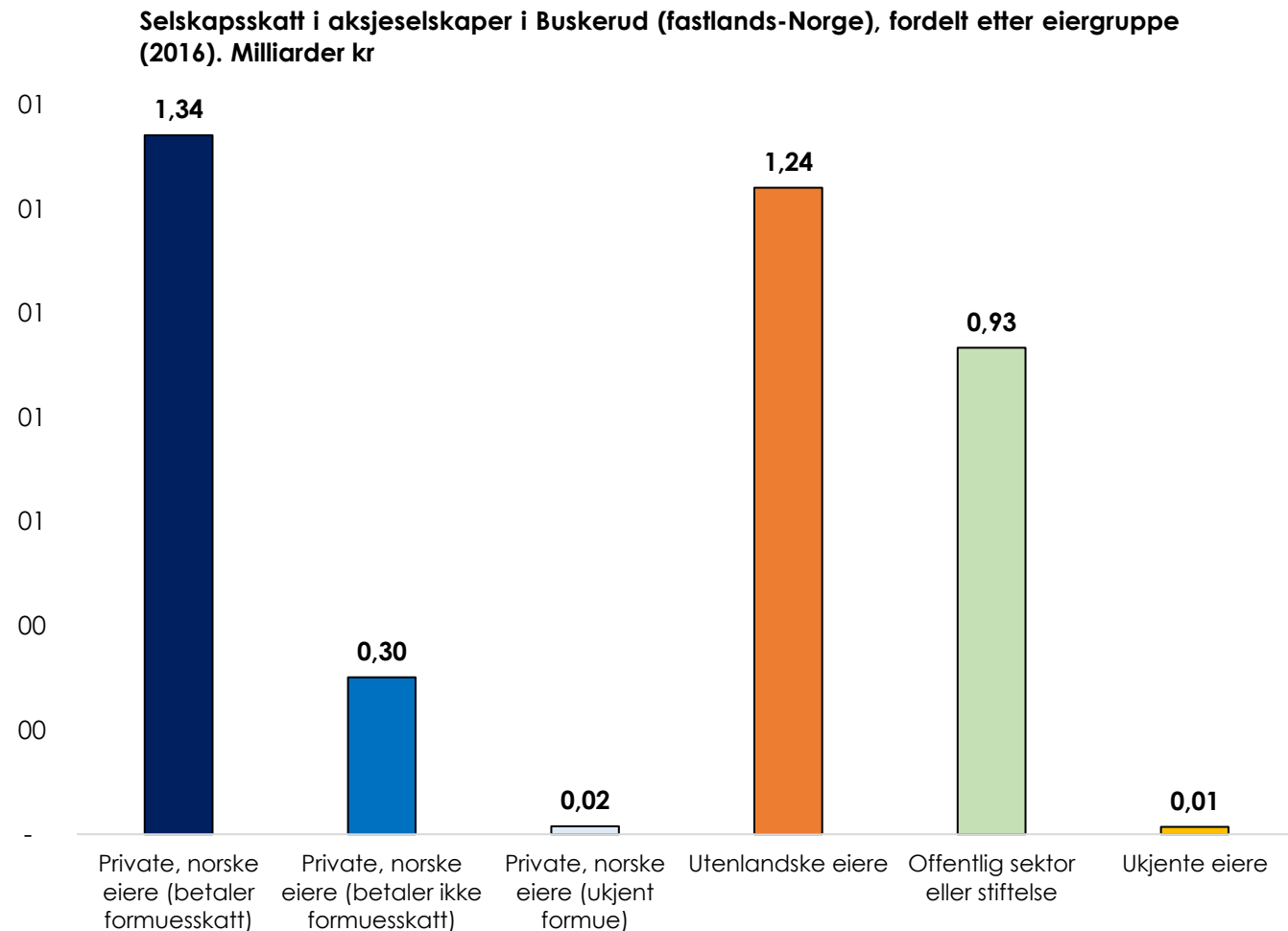


# Private, norske eiere som betaler formuesskatt betaler mest selskapsskatt av bedrifter i Buskerud

Figuren viser fordeling av selskapsskatt i Buskerud for bedrifter i fastlands-økonomien, etter eiertype og formuesskatteposisjon. Det er kun sett på aksjeselskaper. Totalt summeres selskapsskatten til 3,8 milliarder kr i Buskerud.

Bedrifter med private, norske eiere som betaler formuesskatt står for 1,3 milliarder kr i selskapsskatt. Bedrifter med private, norske eiere som ikke er i formuesskatteposisjon står for ca. 300 millioner kr i selskapsskatt.

Bedrifter med utenlandske eiere har en selskapsskatt på 1,2 milliarder kr. Bedrifter eid av offentlig sektor og stiftelse står for 930 millioner kr i selskapsskatt.



# Privateide norsk bedrifter med eier i formuesskatteposisjon står størst andel av selskapsskatten

## – over 1/3 av all selskapsskatt i Buskerud

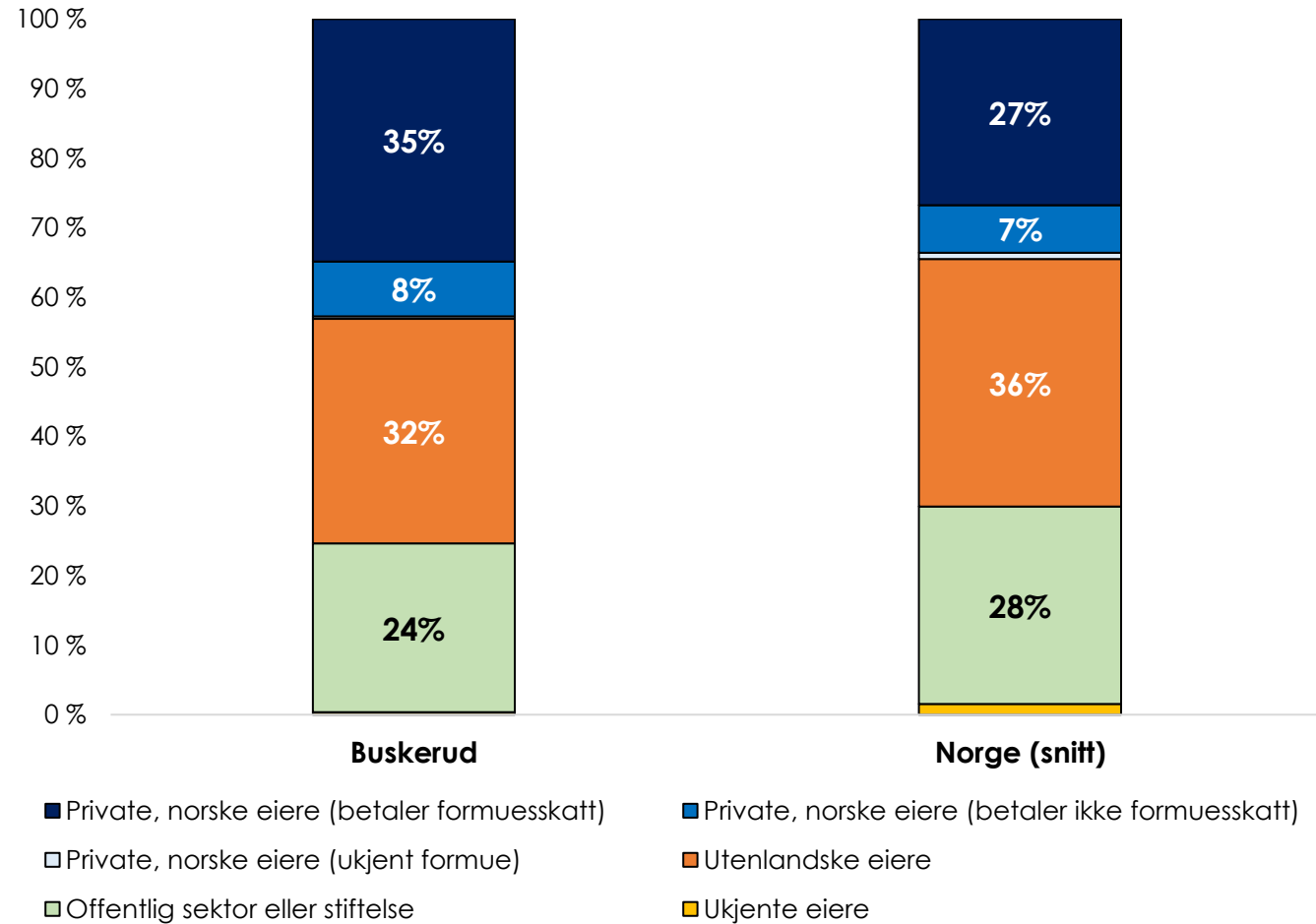
Figuren viser relativ fordeling av selskapsskatt i bedrifter etter eiergrupper og formuesskatteposisjon i Buskerud, sammenlignet med snittet for landet som helhet.

Bedrifter med private, norske eiere som betaler formuesskatt har en andel av selskapsskatten på 35 prosent i Buskerud. Dette er høyere enn landsgjennomsnittet som er 27 prosent. Bedrifter med private, norske eiere som ikke er i formuesskatteposisjon står for 8 prosent av selskapsskatten i Buskerud, mot 7 prosent på landsbasis.

Bedrifter i Buskerud med utenlandske eiere står for andel av selskapsskatten som er 32 prosent. Dette er noe lavere enn landsgjennomsnittet for gruppen på 36 prosent.

Bedrifter eid av det offentlige og stiftelse står for 24 prosent av selskapsskatten i Buskerud. På landsbasis er andelen 28 prosent.

Selskapsskatt i aksjeselskaper i Buskerud (fastlands-Norge), fordelt etter eiergruppe (2016), sammenlignet med landssnitt

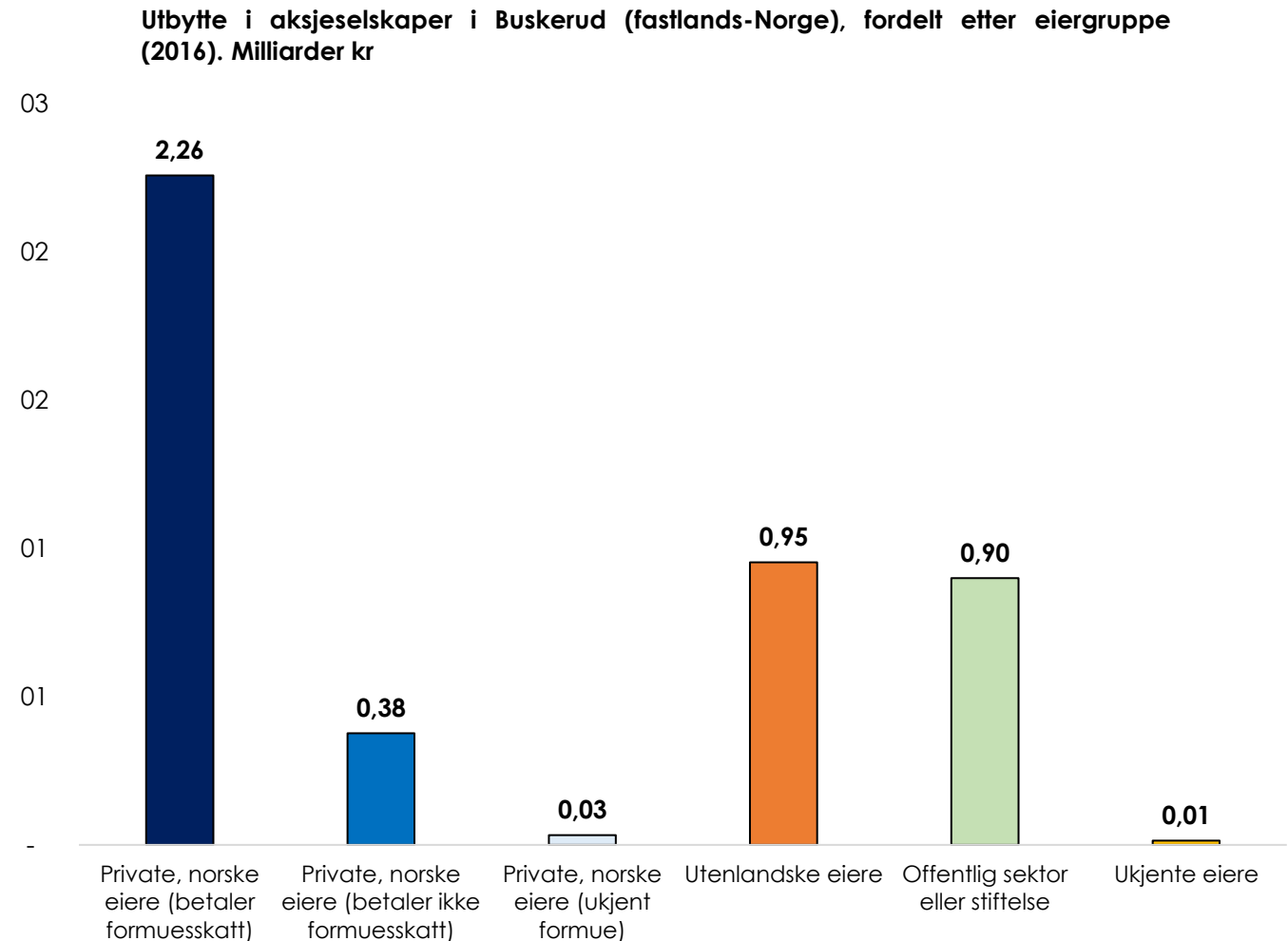


# Bedrifter eid av norske skatteyttere i formuesskatteposisjon betaler ut mest utbytte, og andelsmessig sett i forhold til den økonomiske aktiviteten klart mer enn utenlandskeide bedrifter

Figuren viser utbytte i Buskeru i AS-bedrifter i fastlands-økonomien, fordelt etter eiergrupper og formuesskatteposisjon. Samlet utbytte utgjør 4,5 milliarder kr i 2016.

Bedrifter eid av norske skatteyttere i formuesskatteposisjon betaler ut mest utbytte i fylket, med et utbytte på 2,3 milliarder kr. Private, norske eiere som ikke betaler formuesskatt mottar utbytte på 380 millioner kr fra sine bedrifter.

Utenlandske eiere mottar et utbytte på nesten 1 milliard kr. Offentlig sektor eller stiftelse mottar et utbytte fra deres bedrifter i privat sektor på 900 millioner kr.



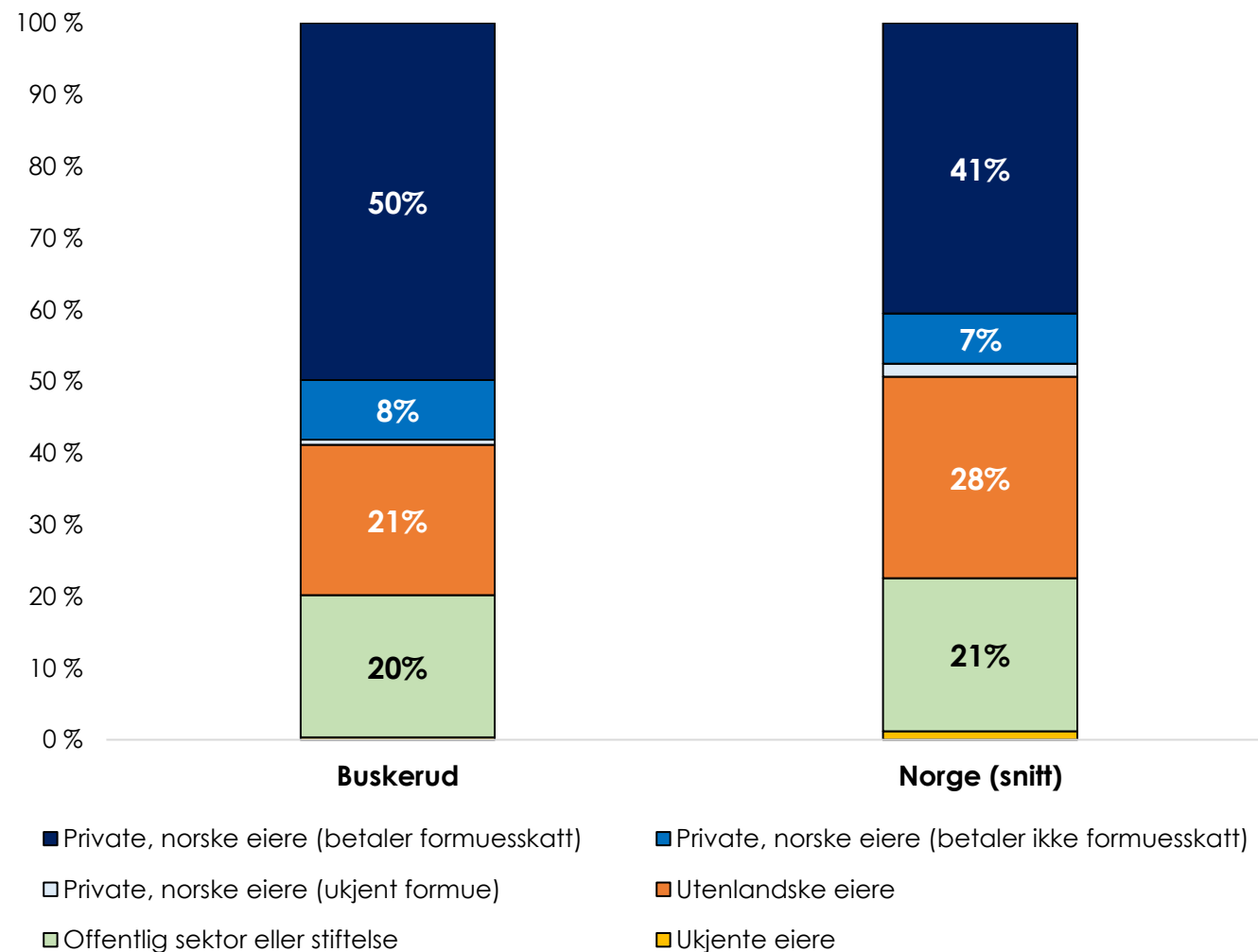
## Rett i underkant av 60 prosent av utbyttet i Buskeruds bedrifter mottas av private, norske eiere, mens kun 21 prosent mottas av utenlandske eiere. Dette skiller seg fra landsgjennomsnittet

Figuren viser relativ fordeling av utbytte fra bedrifter i Fastlands-økonomien organisert som aksjeselskaper, fordelt på eiergrupper og formuesskatteposisjon i fylket, sammenlignet med snittet for landet som helhet.

Bedrifter eid av norske skatteyttere i formuesskatteposisjon betaler andelsmessig ut mest utbytte i fylket, med en andel på 50 prosent i fylket, mot 41 prosent landsbasis. Bedrifter eid av private, norske eiere som ikke er i formuesskatteposisjon mottar 8 prosent av utbyttene i fylket, mens andelen er 7 prosent i landet som helhet.

Bedrifter med utenlandske eiere står for 21 prosent av utbyttene i fylket, mot 28 prosent på landsbasis. Bedrifter i privat sektor eid av offentlig sektor og stiftelse står for 20 prosent av utbyttene i fylket, mot 21 prosent på landsbasis.

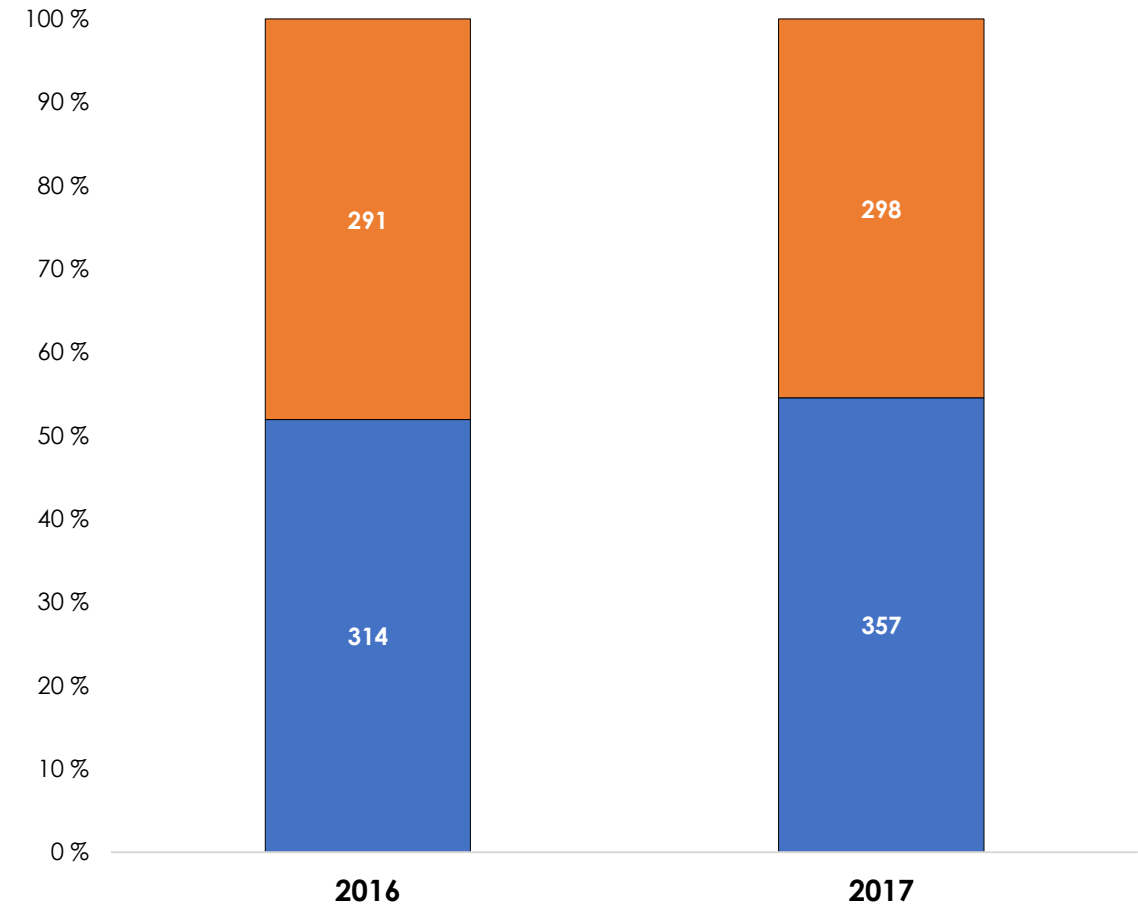
Utbytte i aksjeselskaper i Buskerud (fastlands-Norge), fordelt etter eiergruppe (2016), sammenlignet med landssnitt



# Formuesskatten for skatteyttere som bor i Buskerud utgjorde ca. 660 millioner kr i 2017, hvor noe over halvparten var formuesskatt på næringskapital

Formuesskatt for alle skatteyttere (2016 og 2017) i Buskerud. Totalbeløp. Tall i millioner kr.

■ Formuesskatt på næringskapital (mill. kr) ■ Formuesskatt på private aktiva (mill. kr)



Figuren gir en oversikt over formuesskatt for alle personlige skatteyttere i Buskerud for 2016 og 2017, inndelt etter formuesskatt på næringskapital og private aktiva.

Næringskapital er aksjer og driftsmidler (typisk produksjonsutstyr, bygninger, transportmidler, datamaskiner o.l.), der begge skattlegges som et formuesobjekt. Private aktiva er eiendeler som bolig, fritidseiendom, kjøretøy o.l., og skattlegges også som et formuesobjekt. Totalbeløpene er oppgitt i millioner kr.

Skatteyttere i fylket betalte totalt 605 millioner kr i formuesskatt i 2016, hvorav 314 millioner kr av dette (52 prosent) var formuesskatt på næringskapital. Formuesskatten på private aktiva utgjorde 291 millioner kr (48 prosent).

I 2017 utgjorde formuesskatten i fylket 655 millioner kr. 357 millioner kr (55 prosent) av dette var formuesskatt på næringskapital mens 298 millioner kr (45 prosent) påløp private aktiva.



# 87 prosent av all formuesskatt betales av de med formuesskatt på næring

Figuren gir en oversikt over betalt formuesskatt i fylket i 2017, hvor formuesskatten er delt i to grupper; de som betaler formuesskatt på næringskapital, og de som kun betaler formuesskatt på private aktiva. Næringskapital er aksjer og driftsmidler (typisk produksjonsutstyr, bygninger, transportmidler, datamaskiner o.l.), der begge skattlegges som et formuesobjekt. Totalbeløpene for hver gruppe i figuren er oppgitt i millioner kr. Private aktiva omfatter typisk bolig, fritidseiendom, kjøretøy o.l.

Skatteyttere som betaler formuesskatt på næringskapital sto for til sammen 568 millioner kr i formuesskatt i 2017, hvor 352 og 216 millioner kr av dette var formuesskatt på henholdsvis næringskapital og private aktiva.

Skatteyttere som kun betaler formuesskatt på private aktiva sto samtidig for 81 millioner kr i formuesskatt.

**De som betaler formuesskatt på næringskapital står for hele 87 prosent av all betalt formuesskatt i fylket i 2017.**

Fordeling av formuesskatt for skatteyttere med formuesskatt på næringskapital, og skatteyttere kun med formuesskatt på private aktiva (2017) i Buskerud. Tall i millioner kr

