

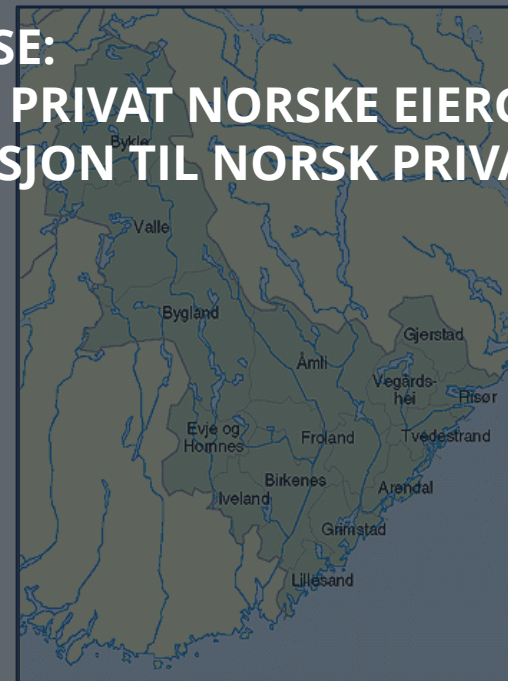


PRIVAT EIERSKAP, NÆRINGSÅKTIVITET OG SKATTEBIDRAG I AUST-AGDER



**FYLKESLEVERANSE:
ANALYSE AV UTENLANDSKE, OFFENTLIGE OG PRIVAT NORSKE EIERGRUPPER
MED UNDERSTUDIE AV FORMUESSKATTEPOSISJON TIL NORSK PRIVATE EIERE**

JUNI 2021



Om analysen

Denne analysen om privat eierskap, næringsaktivitet og skattebidrag er utarbeidet av NyAnalyse på vegne av Civita. Hovedformålet med rapporten er å frembringe ny empiri om ulike eiergruppers betydning for aktivitet i næringslivet og skattebidrag, både gjennom næring og i privatøkonomien, med et analysefokus på eiere av bedrifter og næringsaktiva som er i formuesskatteposisjon. Analysen gjennomføres både nasjonalt og på fylkesnivå, og frembringer ny empiri primært basert på aggregert registerdata sammenstilt av professor Amir Sasson ved BI, hentet fra fire ulike databaser bestående av bedriftsdata, eierskapsdata, personlige likningsdata og sysselsettingsdata. Registerdataene er sammenstilt for BI av Statistisk Sentralbyrå. Analysen er pågående. I denne 1. delrapport presenteres de første resultatene.

NyAnalyse AS er et uavhengig rådgivnings- og utredningselskap med spisskompetanse innen samfunnsøkonomisk analyse, arbeidsliv, næringspolitikk, beregninger tilknyttet skatt, verdiskaping og ringvirkninger, samt bærekraftig omstilling. Funn og konklusjoner i denne utredningen representerer NyAnalyses egne faglige vurderinger.

Rapporten er forfattet av:

Villeman Vinje, partner og seniorøkonom (ansvarlig prosjektleder)

Terje Strøm, partner og sjeføkonom

Eivind Langdal, seniorøkonom

Martin Sundhaugen, analytiker

Empirisk datagrunnlag som er basert på registerdata fra SSB og Brønnøysund Registeret er utarbeidet av professor Amir Sasson ved Handelshøyskolen BI. Analysearbeidet trekker også på offentlig tilgjengelige datakilder.

Utarbeiding av det empiriske datagrunnlaget

Denne utredningen har hovedfokus på å tallfeste og analysere betydningen ulike eiergrupper har for næringsaktivitet og skattebidrag, med et dybdefokus på private norske eiere i formuesskatteposisjon. Studien bygger på aggregerte registerdata sammenstilt av Professor Amir Sasson ved Handelshøyskolen BI, utarbeidet ved å kombinere data over skatteytetes likningsdata (2016 og 2017), bedrifters regnskapsdata (2016), eierskapsdata for alle aksjeselskaper (2016) og sysselsettingsdata (2016 og 2017). Alle eierskapsposter i om lag 284 000 aksjeselskaper i Fastlands-Norge er analysert og bedriftsdataene er allokert til hovedeiergruppene «utenlandsk eien», samle-eiergruppen «offentlig og stiftelse» og «norsk private eiere, hhv. i og utenfor formuesskatteposisjon». For en mindre andel av eierskapet er relasjonen til hovedeiergruppene ukjent.

Bedriftsdataene er allokert til hovedeiergruppene basert på den prosentvise eierfordelingen i eiergruppene i de enkelte aksjeselskapene. For eksempel, hvis private norske eiere står for 40 prosent av eierskapet i et selskap, utenlandske eiere står for 30 prosent, offentlig og/eller stiftelser står for 20 prosent og 10 prosent av eierskapet er ukjent vs. de tre hovedeiergruppene, allokeres bedriftsdataene med respektive prosentandeler til hovedeiergruppene. For geografisk analyse av eierskap på fylkesnivå er bedriftsdataene videre allokert til de enkelte fylker basert på den prosentvise fordelingen av ansatte i de ulike fylkene. Flesteparten av bedrifter opererer kun i ett fylke, men skulle en bedrift for eksempel ha 80 prosent av sine ansatte arbeidende i ett hovedfylke og 20 prosent i et nabofylke, allokeres bedriftsdataene prosentvis tilsvarende i de fylkesvise analysene. Det er også gjennomført støttende analyser basert kun på hvor bedrifter er registrert, hvor all økonomisk virkning av et selskap fordelt på de respektive eiergruppene kun allokeres til fylket hvor bedriften er registrert. Analyser av eiergrupper tar normalt utgangspunkt i fylket de enkelte bedrifter er registrert, men siden det var en prioritering å kunne analysere arbeidsplasser i privat sektor i de enkelte fylker, er det valgt å benytte en mer nyansert analysemodell som hensyntar geografisk i hvilket fylke de ansatte reelt har sin faste arbeidsplass.

Private norske eierskap er analysert i forhold til formuesskatteposisjon, hvor hovedanalysen er gjennomført basert på gruppering ved netto likningsformue, både for bedriftsdata og privatøkonomisk for norske eiere relatert til skatteytetere som ikke har investeringer og eierskap i norsk næringsliv og næringsaktiva.

Eksempel på fordeling av bedriftsdata på eiergruppene i ulike fylker

Figuren gir en oversikt over hvordan analysemodellen fordeler bedriftsdata på ulike eiergrupper for bedrifter som har ansatte som arbeider fast i to fylker. I dette eksempelet er 45 prosent av eierne private norske i formuesskatteposisjon, 20 prosent er privat norske som ikke er i formuesskatteposisjon, 25 prosent er utenlandske eiere og 10 prosent av eierne er fra samleiergruppen offentlig eller stiftelse. Det benyttes og en ukjent eier-kategori. Eierandelene for de enkelte eiergruppene oppnås ved å summere alle eiere i de respektive eiergruppene og beregne prosenten av total eierskap.

For å komme frem til fordelingen av bedriftsvariabelen per eiergruppe i de respektive fylker multipliseres eierandelen i den enkelte eiergruppe med prosentandelen av de ansatte som er sysselsatt i de respektive kommuner. I dette eksempelet er 45 prosent av eierne private norske i formuesskatteposisjon. 80 prosent av de ansatte arbeider i fylke A, som gir en fordeling av omsetningen i bedriften for denne eiergruppen på 36 prosent ($0,8 \cdot 0,45 = 0,36$). Tilsvarende beregnes fordelingen av bedriftsvariabelen for de andre eiergruppene.

Eksempel på fordeling av bedriftsvariabelen omsetning på ulike eiergrupper fra en bedrift som har ansatte i to ulike fylker.



AUST-AGDER: Aksjeselskaper i privat sektor i 2016

Hovedtall for bedrifter (AS) i fastlands-økonomien

| | |
|--|--------------|
| Antall bedrifter (aksjeselskaper) i fylket, fastlands-økonomien: | 2.700 |
| Ansatte i bedrifter i fylket, fastlands-økonomien: | 23.900 |
| Egenkapital i bedrifter i fylket, fastlands-økonomien: | 24,2 mrd. kr |
| Lønnsutgifter i bedrifter i fylket, fastlands-økonomien: | 12,2 mrd. kr |
| Omsetning i bedrifter i fylket, fastlands-økonomien: | 54,2 mrd. kr |
| Selskapsskatt i bedrifter i fylket, fastlands-økonomien: | 1,1 mrd. kr |
| Utbytte fra bedrifter i fylket, fastlands-økonomien: | 0,9 mrd. kr |
| Formuesskatt på skatteyttere som bor i fylket: | 210 mill. kr |

- på næringskapital: 130 mill. kr
- på private aktiva: 80 mill. kr



Hovedfunn om privat eierskap i Aust-Agder

- Aktivitet som privat, norsk eierskap i Aust-Agder står bak:

| | |
|-------------------|-------------|
| • Arbeidsplasser: | 17.400 |
| • Omsetning | 37 mrd. kr |
| • Selskapsskatt | 0,5 mrd. kr |
- Privat, norsk eierskap står bak flertallet av bedriftenes lønnsutgifter i fylket. 44 prosent av lønnsutgiftene utbetales av bedrifter med eiere i formuesskatteposisjon.
- Privat, norsk eierskap står bak 45 prosent av selskapsskatten i Aust-Agder, Utenlandske eiere betaler 13 prosent av selskapsskatten.
- Private, norske bedriftseiere tar ut klart mest utbytte i fylket. Omtrent 65 prosent av utbyttet fra bedrifter og arbeidsplasser i Aust-Agders betales til private, norske eiere. For gruppen med formuesskatt utgjør dette om lag 0,5 mrd. kr. Et lavere utbyttelnivå ville økt bedriftenes mulighet til å investere og sikre eksisterende og nye arbeidsplasser.

Bedrifter med privat, norsk eierskap står for størst andel av arbeidsplassene i Aust-Agder

Figuren gir samlet oversikt over arbeidsmarkedet i Aust-Agder i 2016, med antall ansatte i privat sektor og offentlig forvaltning (stat, fylkeskommune og kommune). Ansatte i privat sektor er fordelt etter hovedeiergrupper, samt formuesskatteposisjon for private, norske eiere (fastlands-økonomien).

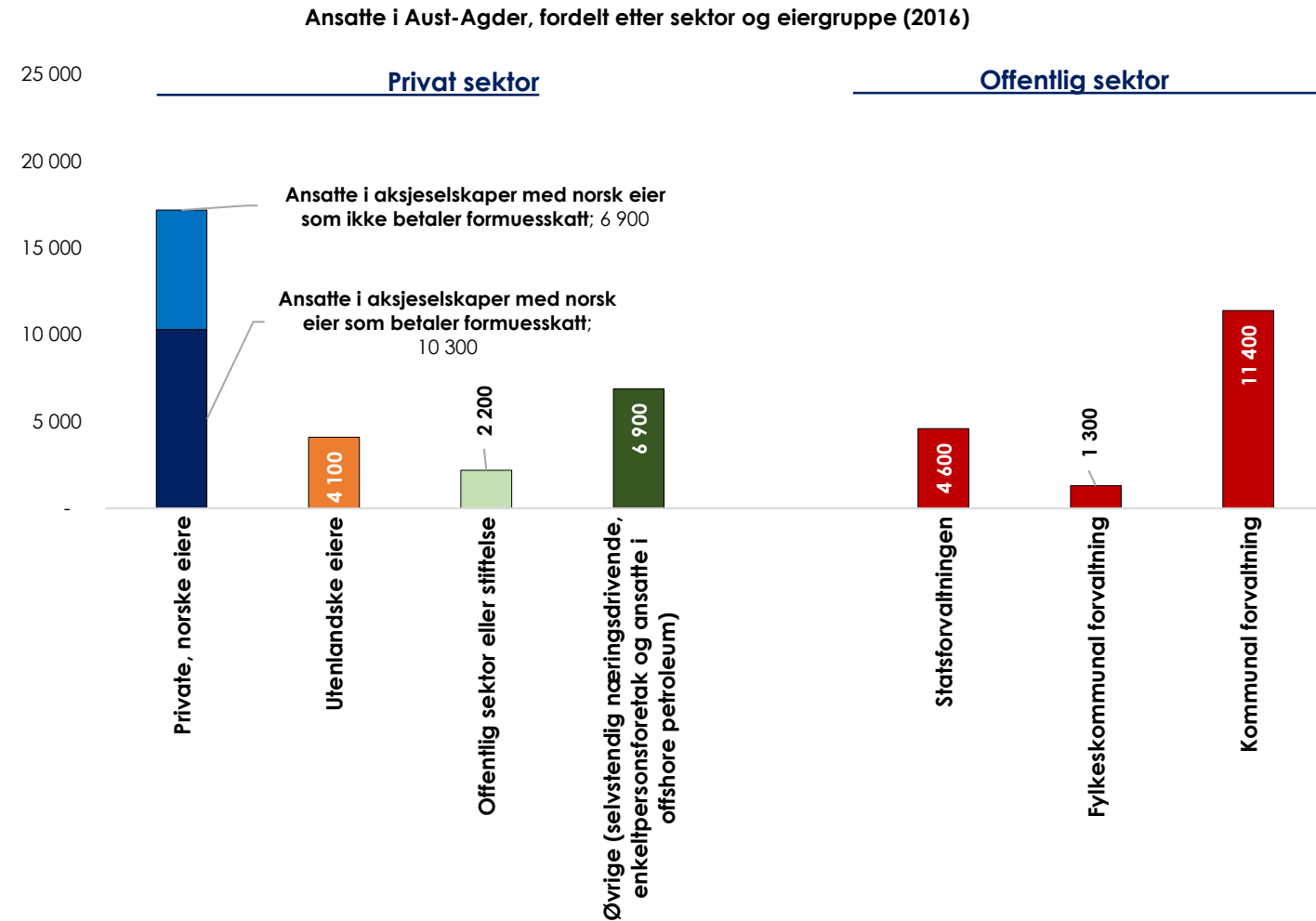
Privat sektor:

Bedrifter med private, norske eiere hadde 17.400 ansatte i 2016. Av dette hadde bedrifter med eiere som betaler formuesskatt 10.300 ansatte. Bedrifter med private, norske eiere utenom formuesskatteposisjon hadde til sammenligning 6.900 ansatte. Øvrige ansatte, som i all hovedsak består av selvstendig næringsdrivende og enkeltpersonforetak, men også privat ansatte innen offshore olje- og gassproduksjon, utgjorde 6.900 sysselsatte.

Bedrifter med utenlandske eiere hadde 4.100 ansatte, mens ansatte i bedrifter i privat sektor eid av offentlig sektor og stiftelse utgjorde 2.200 ansatte.

Offentlig sektor:

Det er 4.600 ansatte innen statsforvaltningen i Aust-Agder, 1.300 innen fylkeskommunal forvaltning, samt 11.400 i kommunal forvaltning.



Kilde: NyAnalyse | BI ved professor Amir Sasson | SSB

¹ Arbeidsmarkedet i fylket inkluderer også private, norske eiere med ukjent formue (242 ansatte), samt andre ukjente eiere (72 ansatte).

² Gruppen med øvrige ansatte (hovedsakelig selvstendig næringsdrivende og enkeltpersonforetak) inkluderer også privat ansatte innen offshore olje- og gassproduksjon.

Av de privat ansatte i Aust-Agder står private bedrifter med norske eiere bak majoriteten.

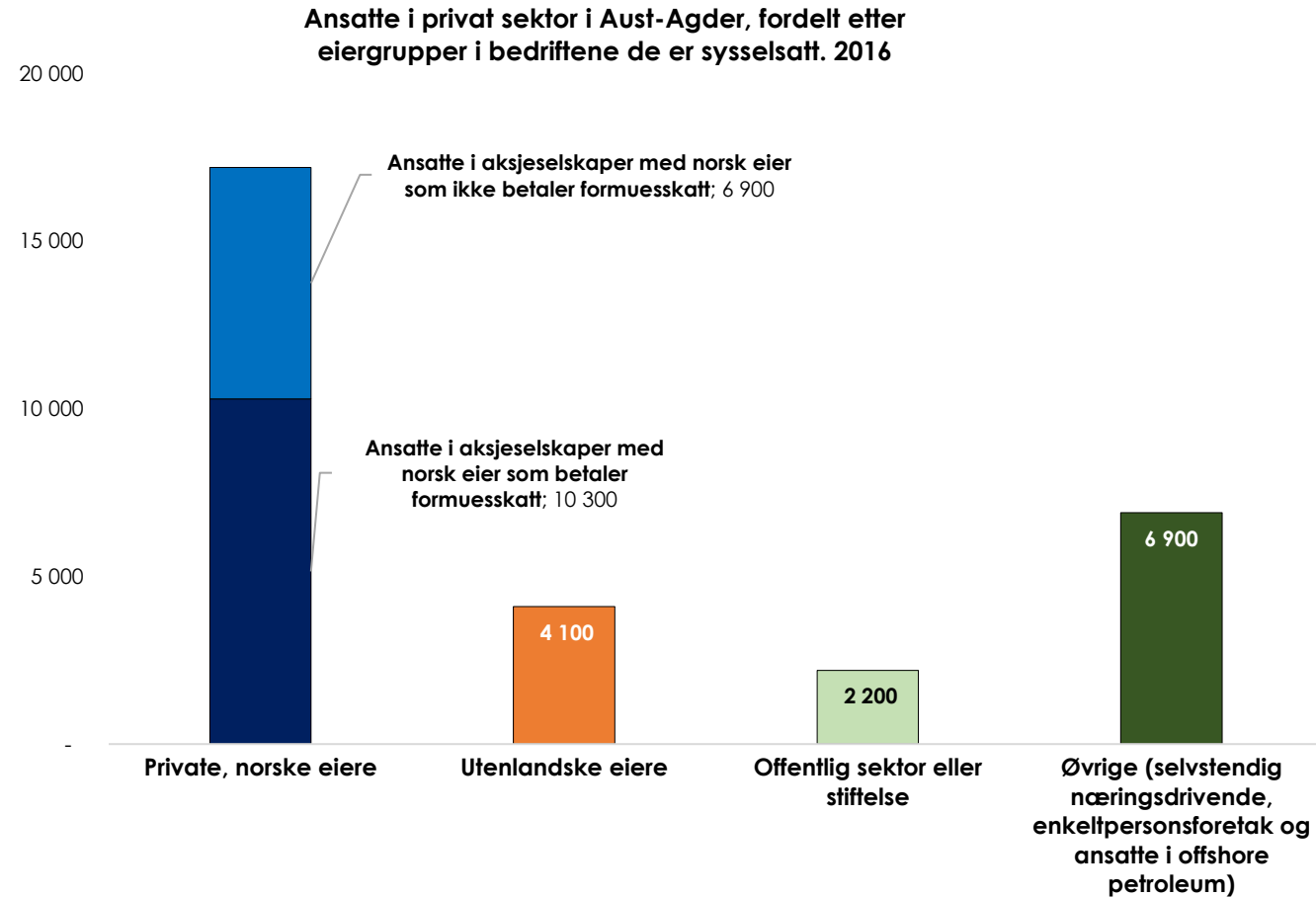
Eiere i formuesskatteposisjon utgjør en betydelig andel av disse

Figuren gir samlet oversikt over arbeidsmarkedet i privat sektor i fastlands-økonomien i Aust-Agder i 2016. Arbeidsplassene i bedriftene er fordelt etter eiergrupper, samt formuesskatte-posisjon for private, norske eiere.

Bedrifter med private, norske eiere i søylen lengst til venstre hadde 17.400 ansatte i 2016. Av dette hadde bedrifter med eiere som betaler formuesskatt 10.300 ansatte. Bedrifter med private, norske eiere som ikke er i formuesskatteposisjon har 6.900 ansatte. I tillegg er det om lag 200 ansatte i norskeide private bedrifter, men hvor formuesskatte-posisjonen til eier er ukjent.

Øvrige ansatte utgjør om lag 6.900 sysselsatte. Disse består i hovedsak av selvstendig næringsdrivende og enkeltpersonsforetak, dvs. sysselsetting grunnet privat jobbskaping. Formuesskatteposisjonen til denne gruppen er ikke analysert. Gruppen inneholder også privat ansatte innen offshore olje- og gassproduksjon,

Bedrifter med utenlandske eiere hadde 4.100 ansatte. Bedrifter i privat sektor eid av offentlig sektor og stiftelse hadde 2.200 ansatte i 2016.



Kilde: NyAnalyse | BI ved professor Amir Sasson | SSB

¹ Arbeidsmarkedet i fylket inkluderer også private, norske eiere med ukjent formue (242 ansatte), samt andre ukjente eiere (72 ansatte).

² Gruppen med øvrige ansatte (hovedsakelig selvstendig næringsdrivende og enkeltpersonforetak) inkluderer også privat ansatte innen offshore olje- og gassproduksjon.

1/3 av arbeidsplassene i privat sektor i Aust-Agder er i bedrifter med eier i formuesskatteposisjon

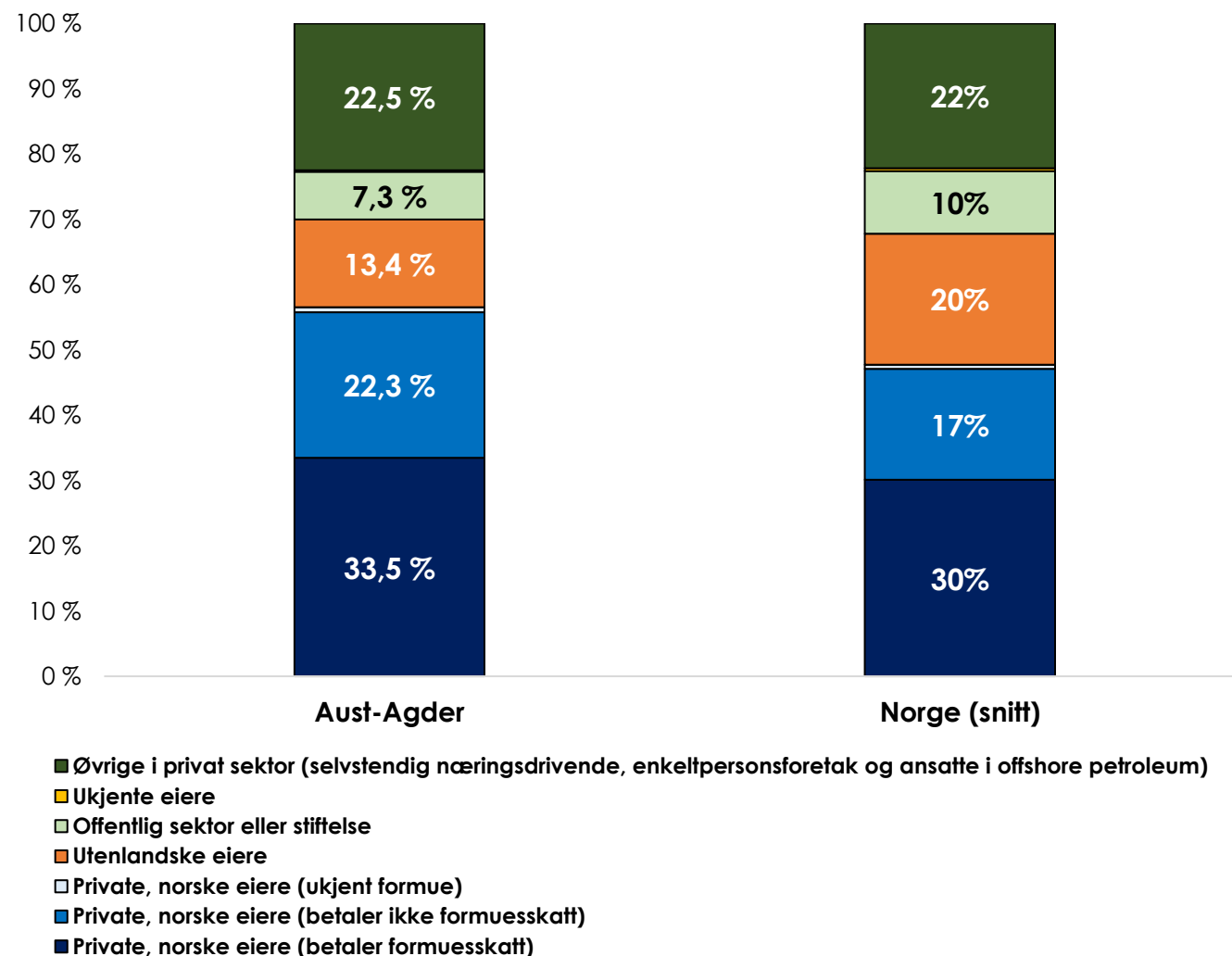
Figuren viser relativ fordeling av ansatte etter eiergrupper og formuesskatteposisjon i privat sektor i fylket, sammenlignet med snittet for landet som helhet. Generelt er det ganske lik fordeling, men det er forskjeller for noen av gruppene.

Private, norske eiere i aksjeselskaper som betaler formuesskatt ligger på 33 prosent i fylket, mot 30 prosent i landet. Det er også en forskjell for de som ikke betaler formuesskatt, som har en andel på 22 prosent i fylket, mot 17 prosent i landet.

Utenlandske eiere i aksjeselskaper har en andel på 13 prosent i fylket, mot 20 prosent i landsnittet. Videre ligger offentlig sektor eller stiftelse på 7 prosent i fylket, og 10 prosent i landet.

Den øvrige gruppen ansatte utenom aksjeselskapene, som omfatter selvstendig næringsdrivende, enkeltpersonsforetak og ansatte i offshore petroleum, utgjør 22 prosent i både fylket og på landsbasis.

Ansatte i privat sektor i Aust-Agder fordelt etter eiergrupper i bedriftene de er ansatt, sammenlignet med landssnitt. 2016



Private, norske eiere står bak flest ansatte i bedrifter (AS) i Aust-Agder

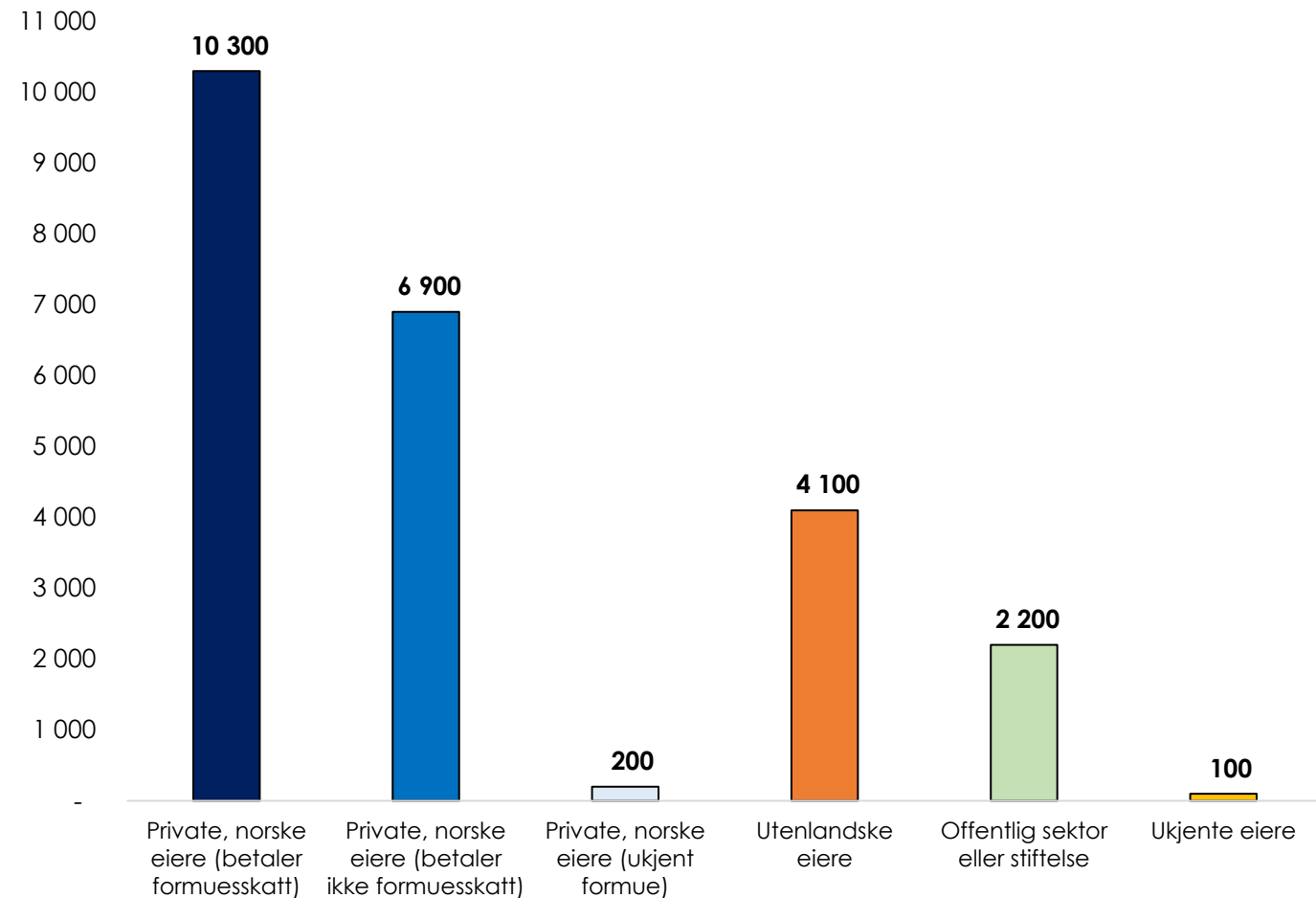
Figuren viser fordeling av ansatte i aksjeselskaper i fylket etter eiergrupper og formuesskatteposisjon. Kun selskaper som tilhører fastlands-Norge er inkludert.

Totalt er det anslagsvis 23.900 ansatte i fylket for utvalget. Av dette er det private, norske eiere som ligger øverst med en justert eierandel av 10.300 ansatte. Videre ligger private, norske eiere utenom formuesskatteposisjon på 6.900 ansatte, mens de med ukjent formue er på 200.

Videre følger utenlandske eiere, som har en justert eierandel av ansatte lik 4.100. Til sammenligning ligger offentlig sektor eller stiftelse på 2.200 ansatte.

Sist kommer ukjente eiere, med en justert eierandel lik ca. 100 ansatte.

Ansatte i aksjeselskaper i Aust-Agder (fastlands-Norge), fordelt etter eiergruppe (2016)



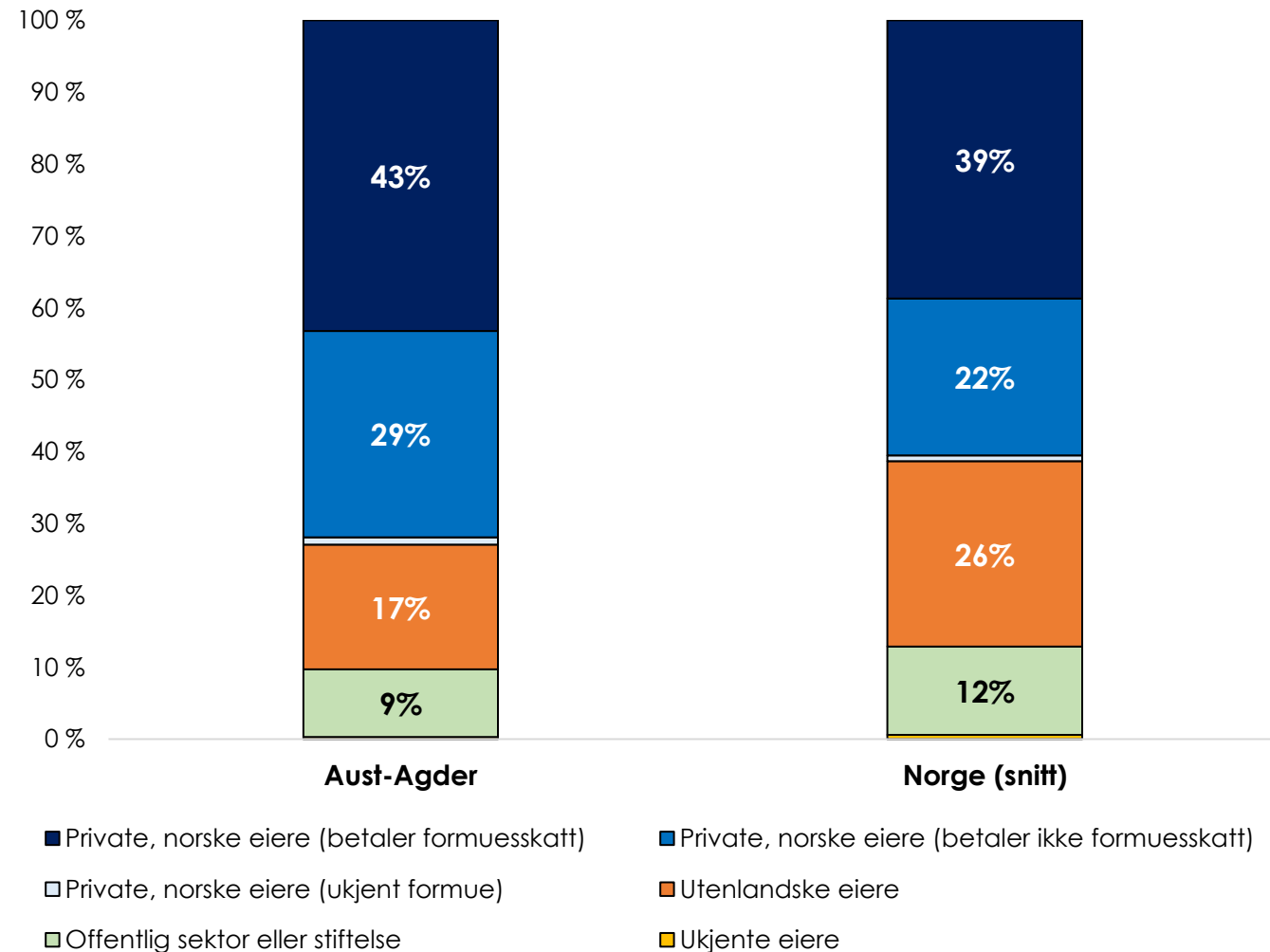
43 prosent av arbeidsplassene i bedrifter (aksjeselskaper) i Aust-Agder er i bedrifter hvor eier betaler formuesskatt. Dette er høyere enn landsgjennomsnittet

Figuren viser relativ fordeling av ansatte i bedrifter i fastlands-økonomien organisert som aksjeselskape, fordelt ved eiergrupper i bedriftene og formuesskatteposisjon i fylket, sammenlignet med snittet for landet som helhet.

Bedrifter med private, norske eiere som betaler formuesskatt utgjør 43 prosent i fylket, mot 39 prosent i landet. Blant bedrifter med norske private eiere som ikke betaler formuesskatt er andelen av ansatte 29 prosent i fylket, mot 22 prosent i landet som helhet

Bedrifter med utenlandske eiere har en andel av arbeidsplassene på 17 prosent i Aust-Agder, mot 26 prosent i landssnittet. Bedrifter eid av offentlig sektor og stiftelse utgjør 9 prosent av de ansatte i aksjeselskaper i fylket, mot 12 prosent på landsbasis.

Ansatte i aksjeselskaper i Aust-Agder (fastlands-Norge), fordelt etter eiergruppe (2016), sammenlignet med landssnitt

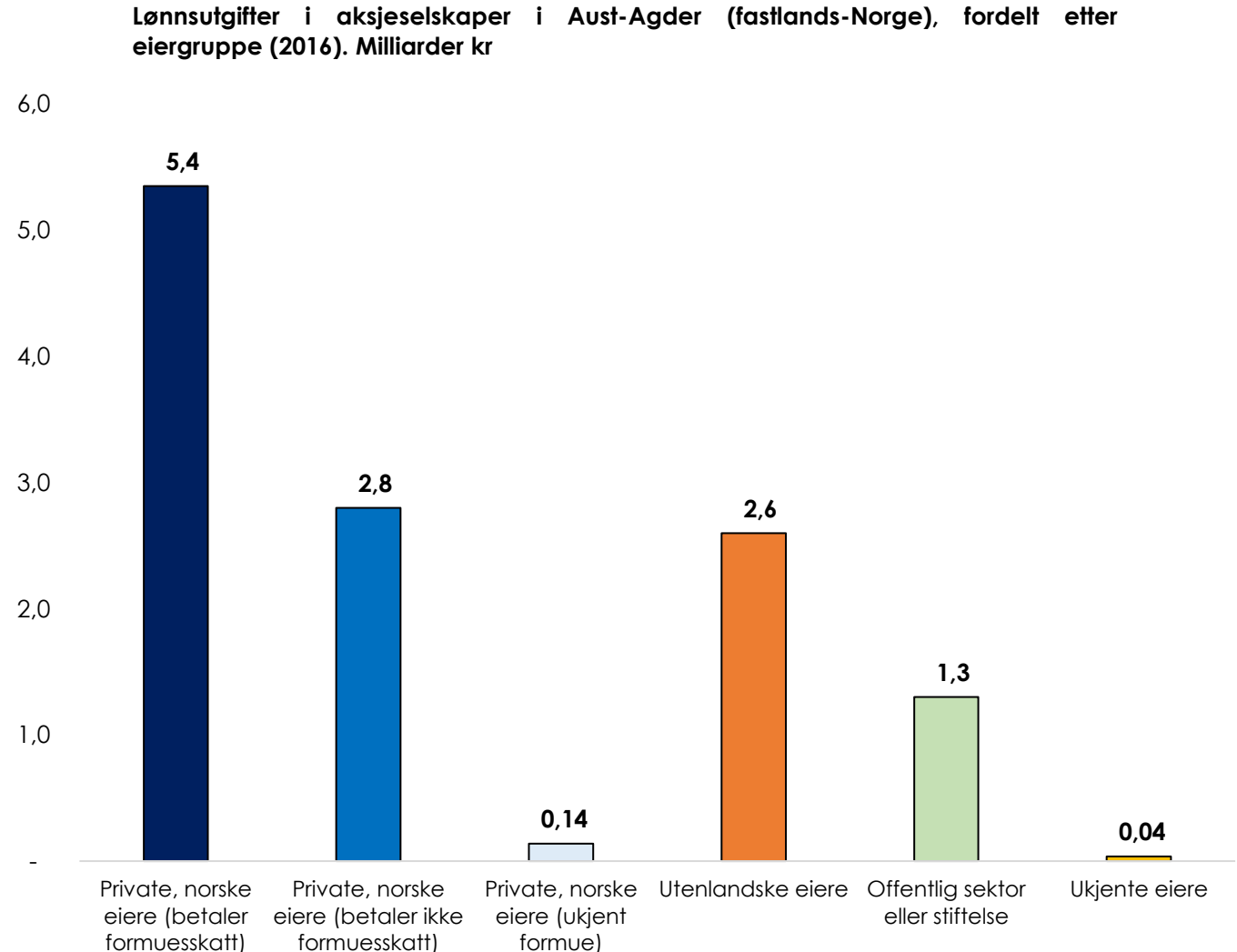


Privat, norsk eierskap står bak majoriteten av lønnsutgiftene i bedriftene i Aust-Agder

Figuren viser fordeling av lønnsutgifter for aksjeselskaper i fylket, etter eiergrupper og formuesskatteposisjon, med begrensning til fastlandsvirksomhet. Totalt ligger fylkets lønnsutgifter på 12,3 milliarder kr.

Bedrifter med private, norske eiere er står for den største andelen av lønnsutgifter fra aksjeselskaper i fastlands-økonomien i Aust-Agder, 5,4 milliarder. Bedrifter med private, norske eiere som ikke er i formuesskatteposisjon sto for 2,8 milliarder kr.

Bedrifter med utenlandske eiere står for 2,6 milliarder kr i lønnsutgifter. Bedrifter i privat sektor eid av offentlig sektor og stiftelse står for 1,3 milliard kr i lønnsutgifter.



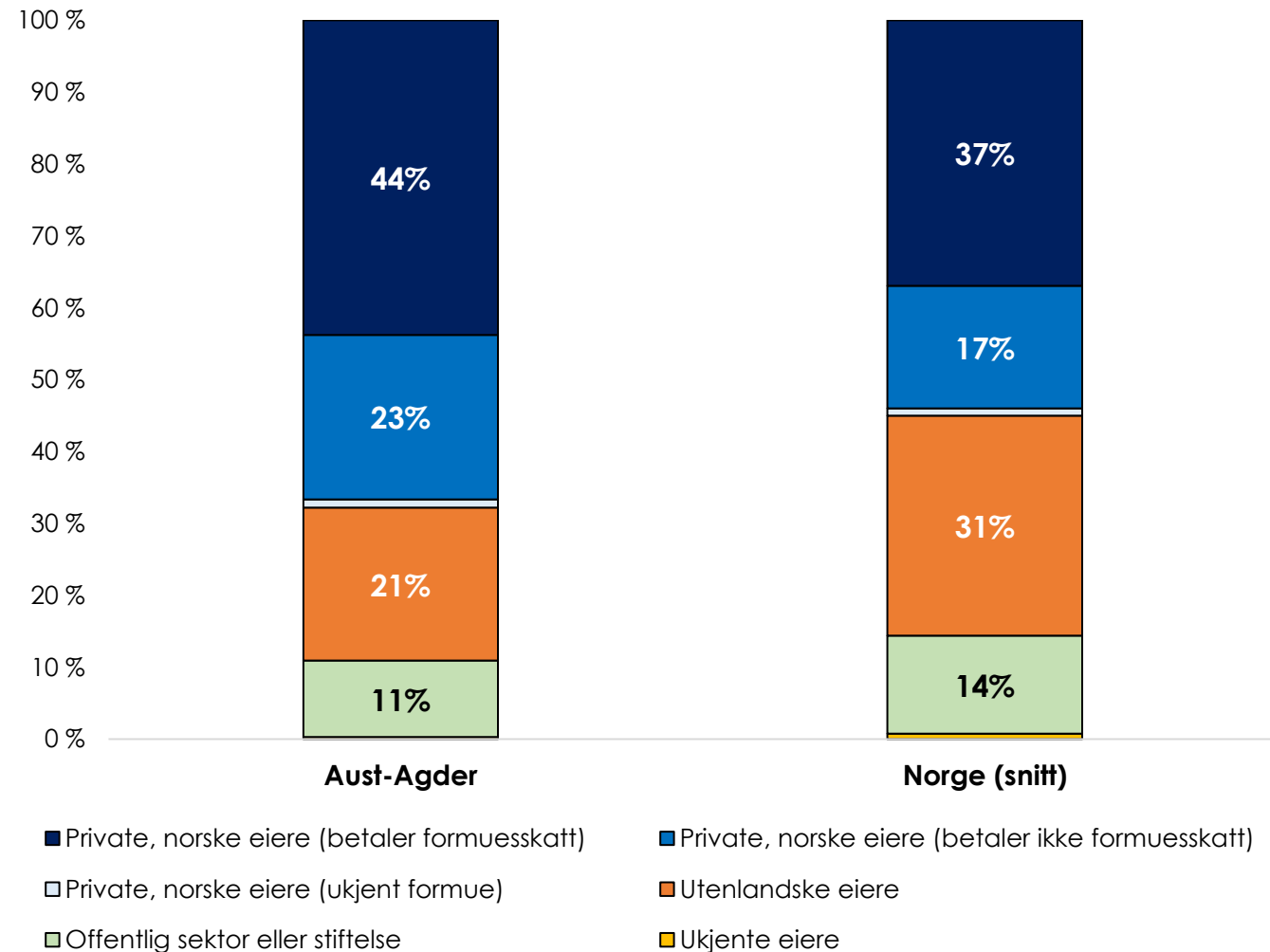
Privat, norsk eierskap står bak flertallet av bedriftenes lønnsutgifter i fylket. 44 prosent av lønnsutgiftene utbetales av de i formuesskatteposisjon. Dette er høyere enn snittet i Norge

Figuren viser relativ fordeling av lønnsutgifter i bedrifter (AS) i fastlands-økonomien etter eiergrupper i de ulike bedriftene og formuesskatteposisjon til norske private eiere. Fylkestallene sammenlignes med snittet for landet som helhet.

Bedrifter med private, norske eiere som betaler formuesskatt står for 44 prosent av lønnsutgiftene blant aksjeselskaper i fylket, mot 37 prosent på landsbasis. Bedrifter med private, norske eiere som ikke er i formuesskatteposisjon står for 23 prosent i fylket, og 17 prosent på landssnittet.

Andelen for bedrifter med utenlandske eiere utgjør 21 prosent av lønnsutgifter i fylket. På landsbasis ligger samme gruppe på 31 prosent. Bedrifter eid av offentlig sektor og stiftelse står for 11 prosent av lønnsutgiftene i private aksjeselskaper fylket og 14 prosent på landsbasis.

Lønnsutgifter i aksjeselskaper i Aust-Agder (fastlands-Norge), fordelt etter eiergruppe (2016), sammenlignet med landssnitt

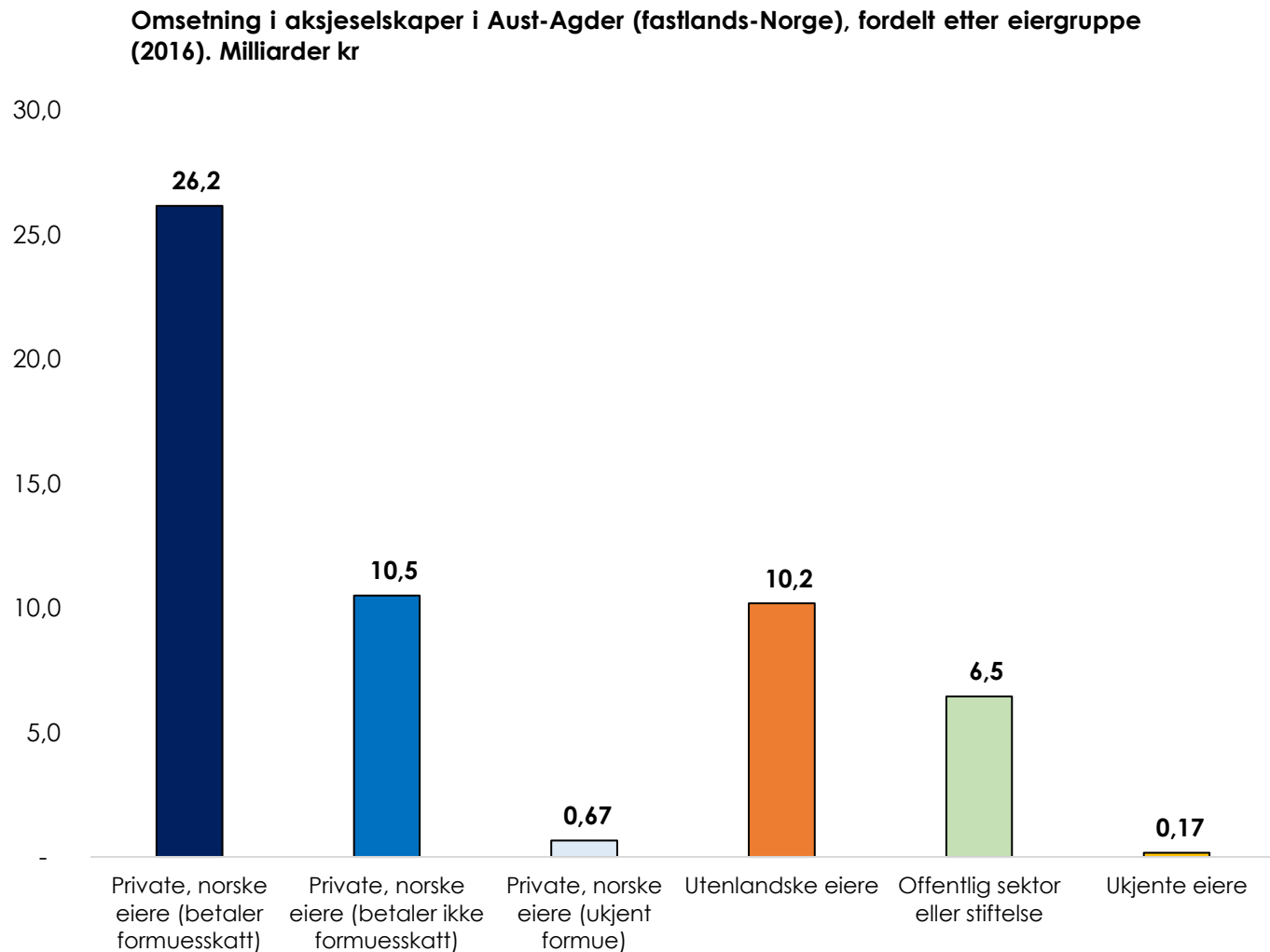


Private, norske eiere som betaler formuesskatt står for nesten halvparten av omsetningen i bedrifter (AS) i Aust-Agder

Figuren viser omsetning i fylket i bedrifter (AS) i fastlands-økonomien, fordelt på eiergrupper og formuesskatteposisjon. Total omsetning utgjorde 54,2 milliarder kr i Aust-Agder i 2016.

Bedrifter med private, norske eiere som betaler formuesskatt ligger på topp i fylket med 26,2 milliarder kr i omsetning. Til sammenligning utgjør omsetningen i bedrifter med private, norske eiere som ikke er i formuesskatteposisjon 10,5 milliarder kr.

Bedrifter med utenlandske eiere hadde 10,2 milliarder kr i omsetning. Bedrifter i privat sektor eid av offentlig sektor og stiftelse ligger hadde en omsetning på 6,5 milliarder kr.



Private, norske eiere står for nesten 70 prosent av bedriftsomsetningen i Aust-Agder.

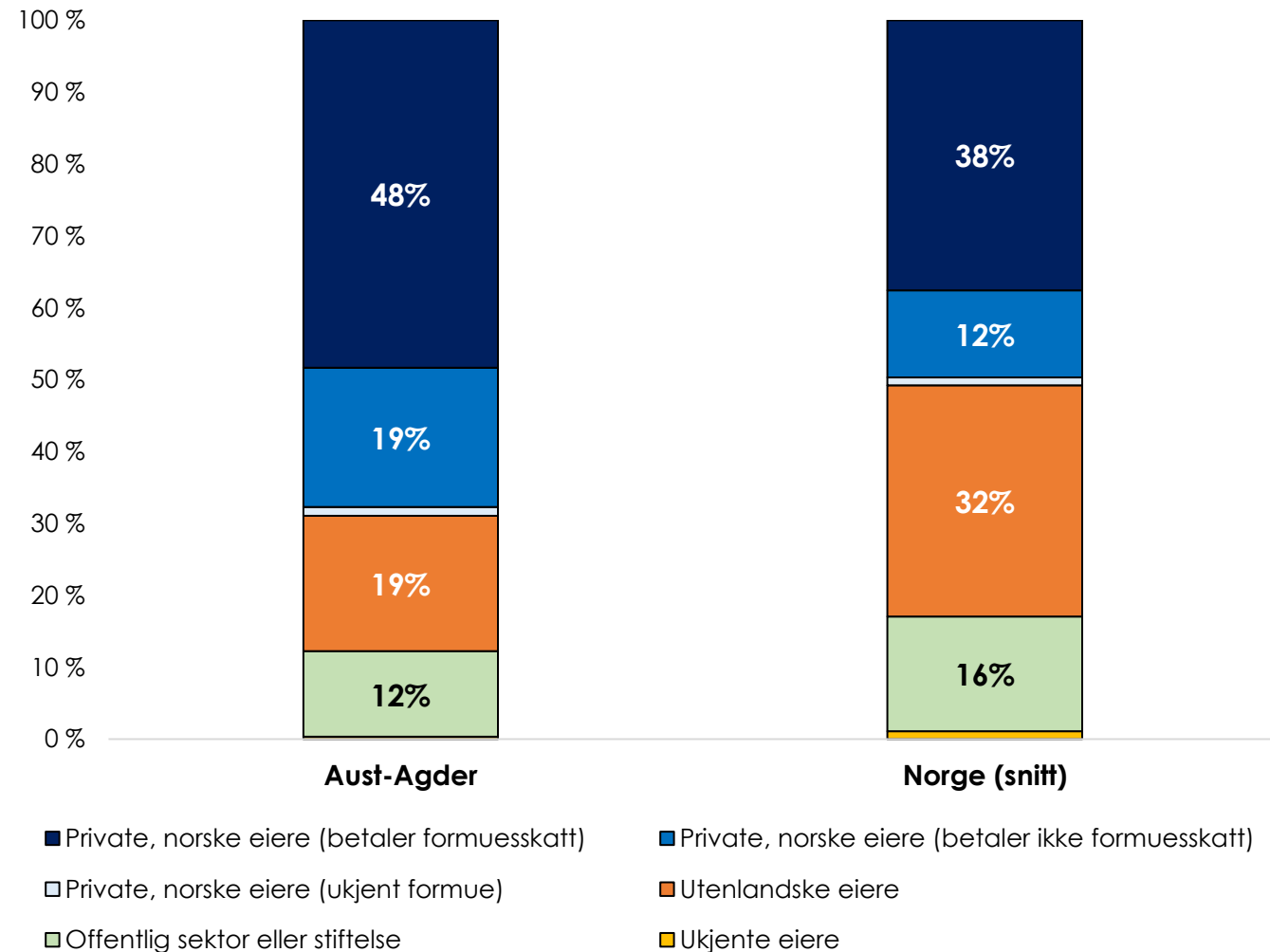
Nesten halvparten av omsetningen skjer i bedrifter med eier i formuesskatte-posisjon

Figuren viser relativ fordeling av omsetning i bedrifter i fastlands-økonomien i Aust-Agder, fordelt etter eiergrupper og formuesskatteposisjon. Dette er sammenlignet med snittet for landet som helhet.

Private, norske eiere i formuesskatteposisjon har 48 prosent andel i fylket. På landsbasis ligger gruppen på 38 prosent. De som ikke betaler formuesskatt har 19 prosent i fylket og 12 prosent i landet som helhet.

Utenlandske eiere har en andel på 19 prosent i fylket, mens de ligger på 32 prosent på landsbasis. Offentlig sektor eller stiftelse er på 12 prosent i fylket, mens de er på 16 prosent i landet som helhet.

Omsetning i aksjeselskaper i Aust-Agder (fastlands-Norge), fordelt etter eiergruppe (2016), sammenlignet med landssnitt



Private, norske eiere som betaler formuesskatt betaler over dobbelt så mye selskapsskatt som utenlandske eiere av bedrifter i Aust-Agder

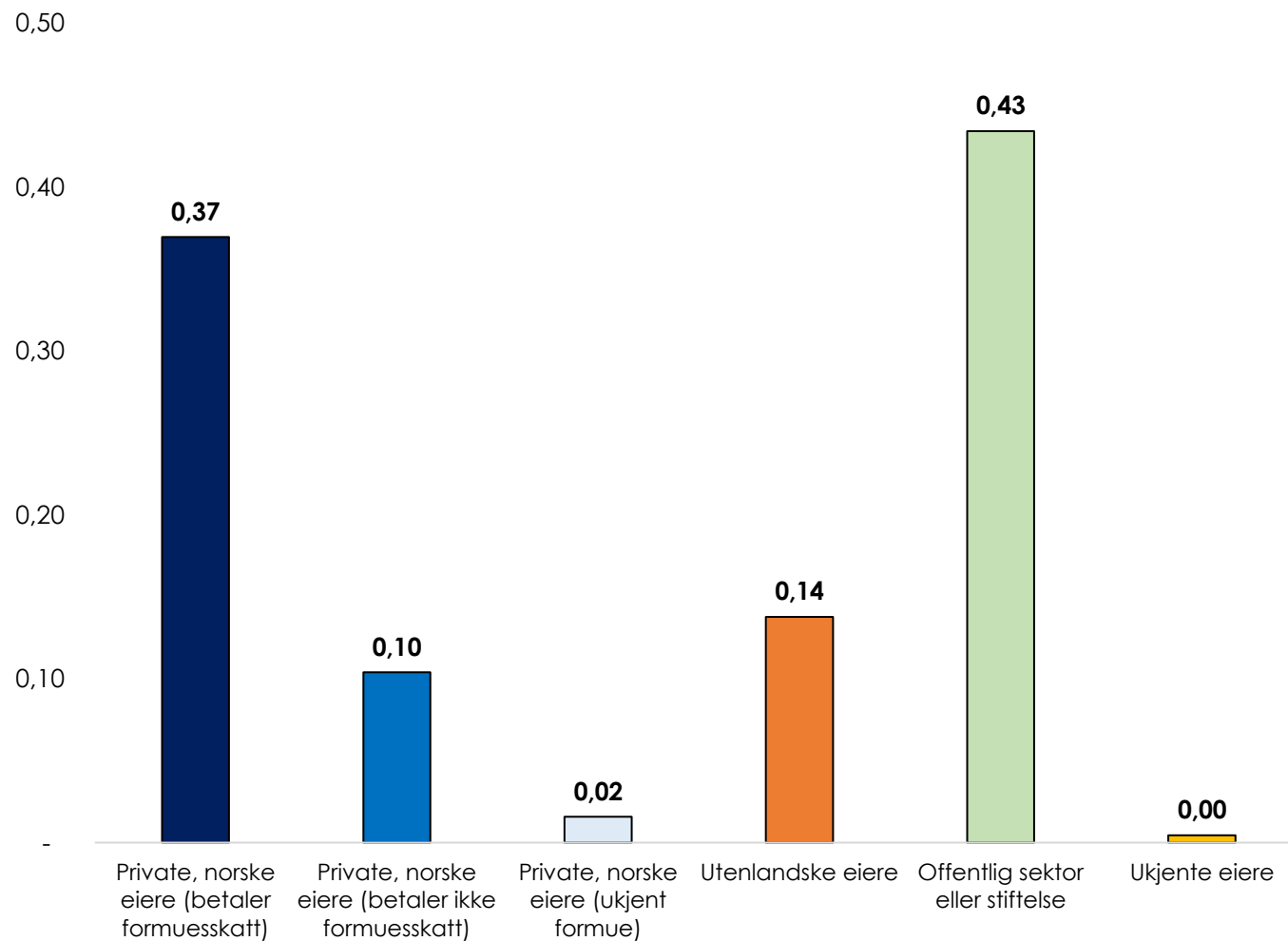
Figuren viser fordeling av selskapsskatt i fylket i 2016, etter eiertype og formuesskatteposisjon. Det er kun sett på aksjeselskaper for fastlands-Norge. Totalt utgjør selskapsskatt fra arbeidsplassene i Aust-Agder 1,1 milliarder kr.

Bedrifter med private, norske eiere som betaler formuesskatt har selskapsskatt på om lag 370 millioner kr. Bedrifter med private, norske eiere som ikke er iformuesskatteposisjon står for om lag 100 millioner i selskapsskatt.

Bedrifter med utenlandske eiere stod for 140 millioner kr i selskapsskatt.

Bedrifter i privat sektor eid av det offentlig og stiftelser betalte som gruppe mest selskapsskatt i fylket i 2016, med 430 millioner kr.

Selskapsskatt i aksjeselskaper i Aust-Agder (fastlands-Norge), fordelt etter eiergruppe (2016). Milliarder kr



Privat, norsk eierskap står bak 45 prosent av selskapsskatten i Aust-Agder, offentlig-eide bak 41 prosent mens utenlandsk-eiere bedrifter kun 13 prosent. Dette skiller seg betydelig fra resten av landet

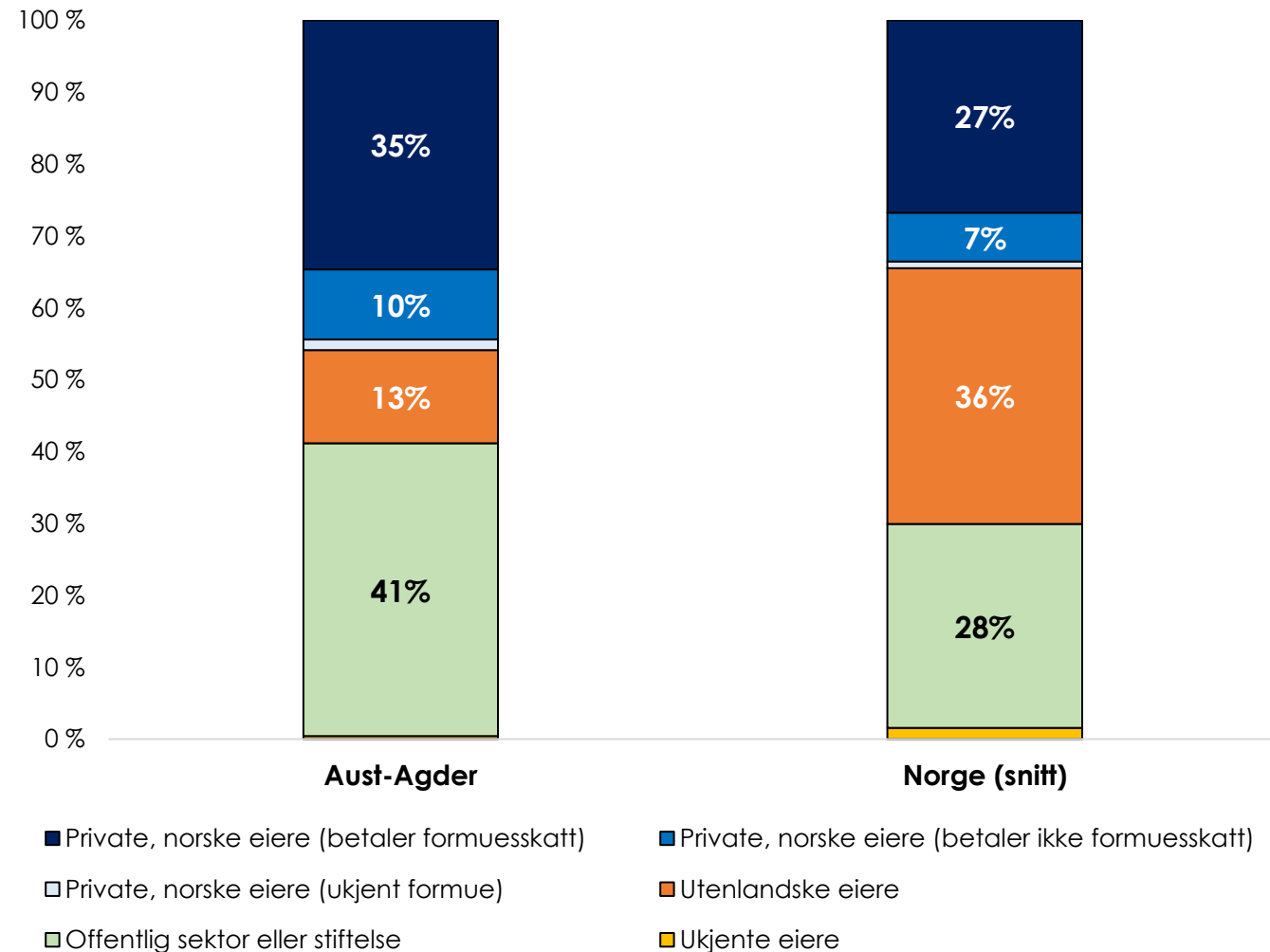
Figuren viser relativ fordeling av selskapsskatt i aksjeselskaper i privat sektor (fastlands-økonomien), fordelt på eiergrupper og formuesskatteposisjon, sammenlignet med snittet for landet som helhet.

Bedrifter eid av private, norske eiere som betaler formuesskatt har en andel på 35 prosent av selskapsskatten i Aust-Agder. På landsbasis ligger gruppen på 27 prosent. Bedrifter med private, norske eiere som ikke er i formuesskatteposisjon er på 10 prosent i fylket, mot 7 prosent på landsbasis.

Bedrifter med utenlandske eiere har en andel av selskapsskatten på 13 prosent i fylket. På landsbasis ligger gruppen på 36 prosent, dvs. vesentlig høyere.

Bedrifter i privat sektor eid av det offentlig sektor og stiftelse står for 41 prosent av selskapsskatten i Aust-Agder. På landsbasis er gjennomsnittsandelen 28 prosent, som er langt lavere enn i Aust-Agder.

Selskapsskatt i aksjeselskaper i Aust-Agder (fastlands-Norge), fordelt etter eiergruppe (2016), sammenlignet med landssnitt



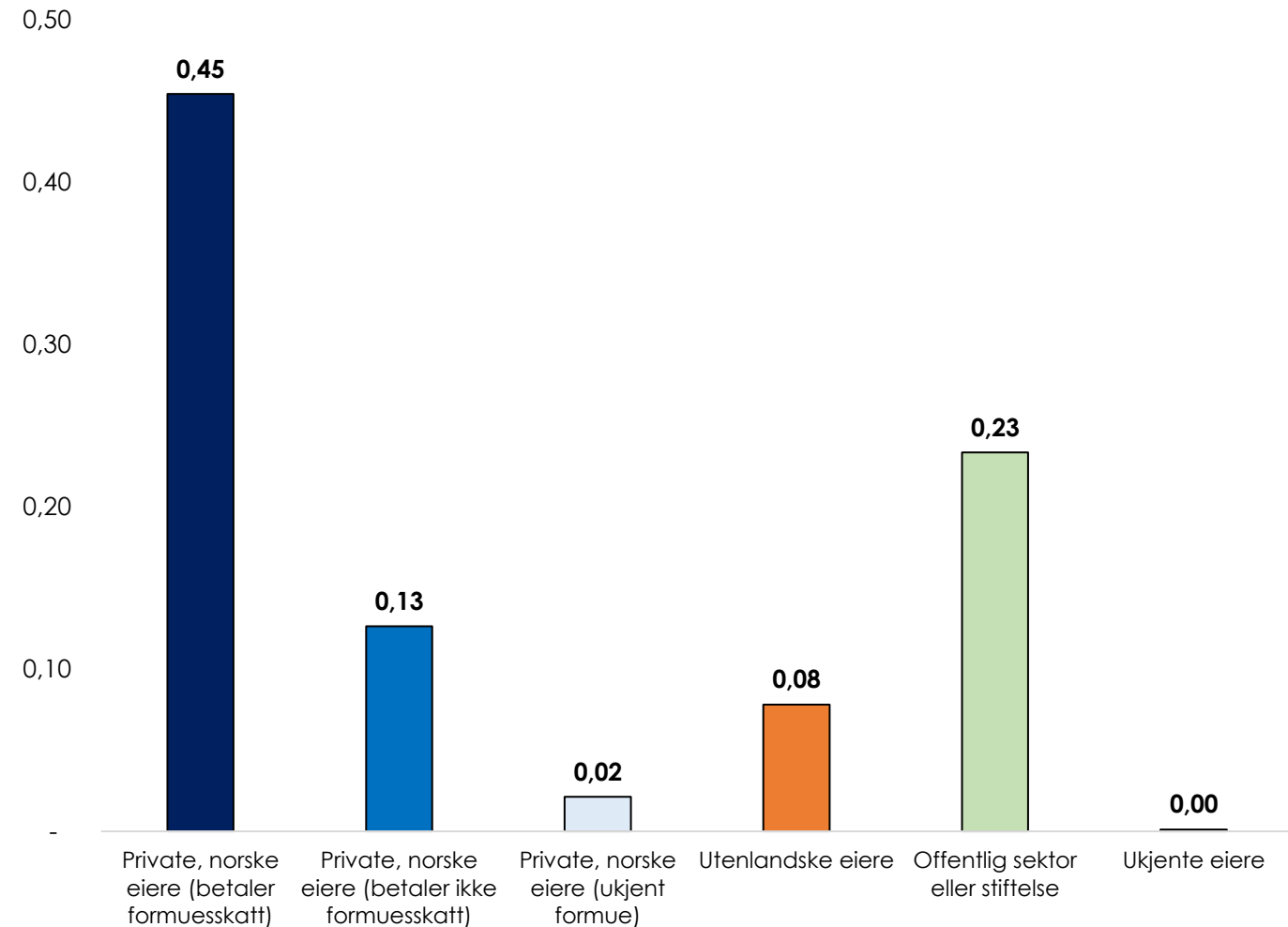
Bedrifter eid av norske skatteyttere i formuesskatteposisjon betaler ut mest utbytte, og andelsmessig sett i forhold til den økonomiske aktiviteten klart mer enn utenlandskeide bedrifter

Utbytte i aksjeselskaper i Aust-Agder (fastlands-Norge), fordelt etter eiergruppe (2016). Milliarder kr

Figuren viser utbytte fra aksjeselskaper i fastlands-økonomien i Aust-Agder, fordelt etter eiergrupper og formuesskatteposisjon. Totalt utgjør utbytte i fylket på 915 millioner kr.

Bedrifter eid av norske skatteyttere i formuesskatteposisjon betaler ut mest utbytte i fylket, med et utbytte på 450 millioner kr. Private, norske eiere som ikke betaler formuesskatt mottar om lag 130 millioner kr fra sine bedrifter. Norske eiere med ukjent formuesskatteposisjon mottok 20 millioner kr.

Utenlandske eiere mottok et utbytte på om lag 80 millioner kr. Offentlig sektor og stiftelse mottok fra sitt eierskap av bedrifter i privat sektor i Aust-Agder et utbytte på om lag 230 millioner kr.



Omtrent 65 prosent av utbyttet i Aust-Agders bedrifter tildeles private, norske eiere, mens kun 9 prosent tildeles utenlandske eiere. Dette skiller seg betydelig fra landsgjennomsnittet.

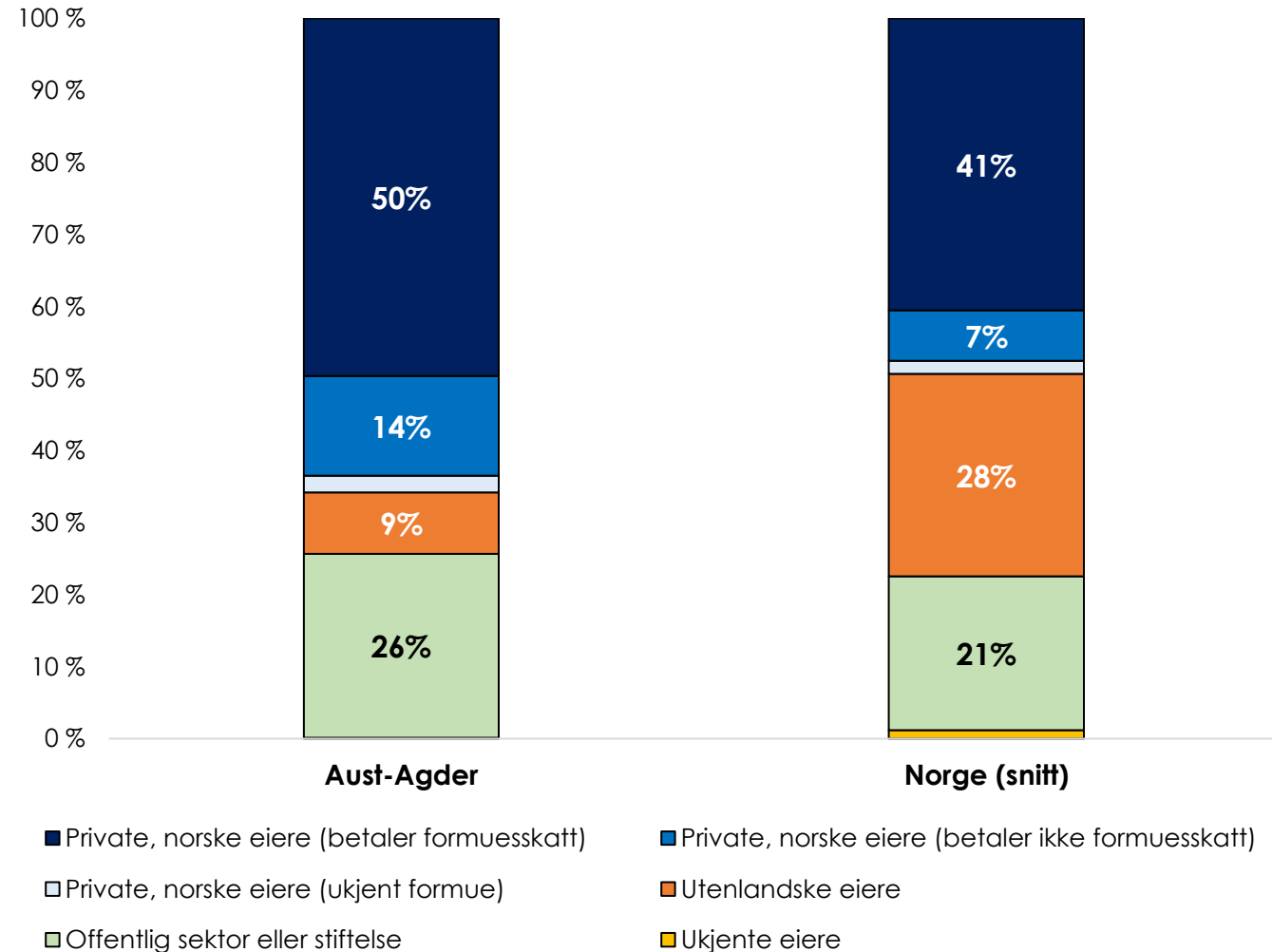
Figuren viser relativ fordeling av utbytte fra aksjeselskaper i fastlands-økonomien i Aust-Agder, etter eiergrupper og formuesskatteposisjon, sammenlignet med snittet for landet som helhet.

Bedrifter eid av norske skatteyttere i formuesskatteposisjon betaler andelsmessig ut mest utbytte i fylket, med en andel på 50 prosent av alt utbyttet i Aust-Agder, mens denne gruppens andel i gjennomsnitt utgjør 41 prosent på landsbasis. Private, norske som ikke betaler formuesskatt mottar 14 prosent av utbyttet fra sine bedrifter i Aust-Agder, mens andeler i gjennomsnitt er 7 prosent i landet.

Utenlandske eiere mottar en andel på 9 prosent av utbyttet i fylket, mot 28 prosent på landsbasis.

Offentlig sektor og stiftelse mottok fra eierskap av bedrifter i privat sektor i Aust-Agder et 26 prosent av all utbytte, mens andelen er 21 prosent i gjennomsnitt på landsbasis.

Utbytte i aksjeselskaper i Aust-Agder (fastlands-Norge), fordelt etter eiergruppe (2016), sammenlignet med landssnitt



Formuesskatten på skatteyttere som bor i Aust-Agder utgjorde ca. 220 millioner kr i 2017, med en overvekt i formuesskatt på næringskapital med 59 prosent

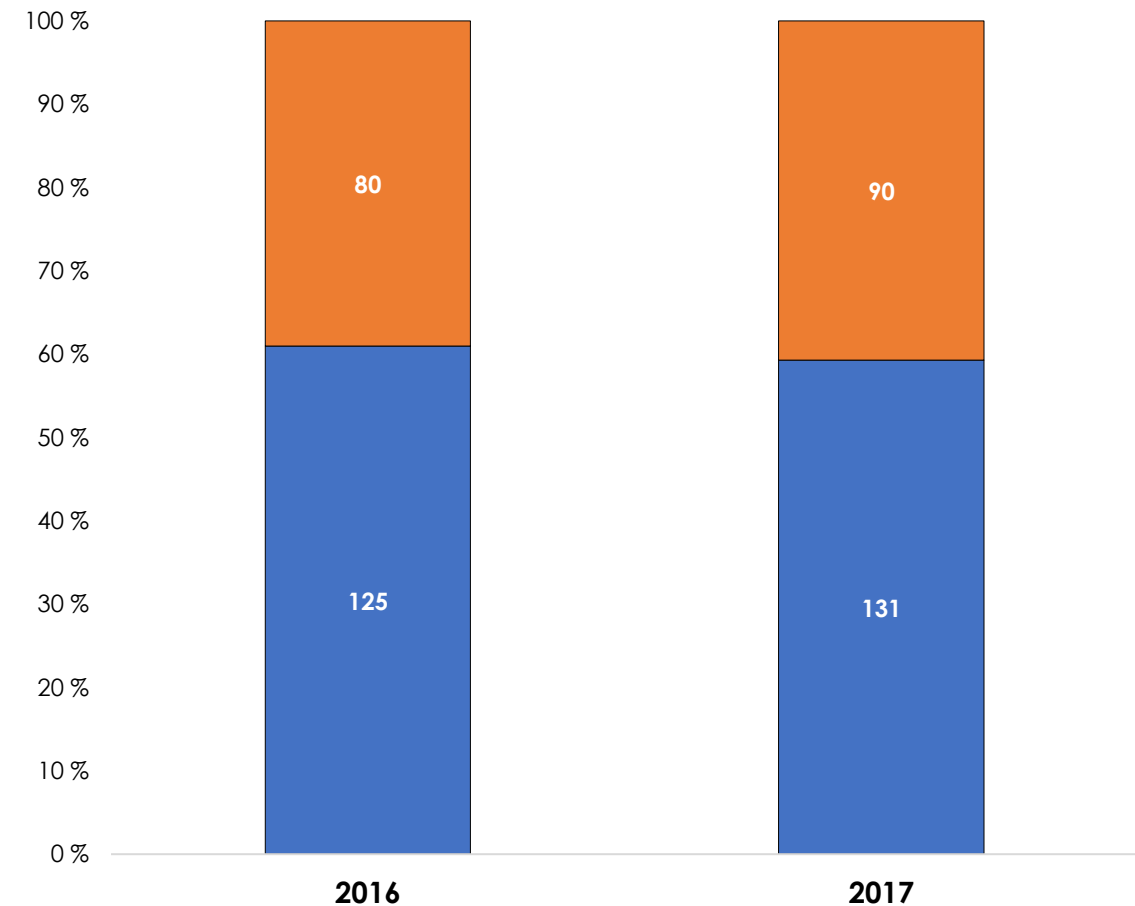
Formuesskatt for alle skatteyttere (2016 og 2017) i Aust-Agder. Totalbeløp. Tall i millioner kr

■ Formuesskatt på næringskapital (mill. kr) ■ Formuesskatt på private aktiva (mill. kr)

Figuren gir en oversikt over formuesskatt for alle personlige skatteyttere i Aust-Agder for 2016 og 2017, inndelt etter formuesskatt på næringskapital og private aktiva. Næringskapital er aksjer og driftsmidler (typisk produksjonsutstyr, bygninger, transportmidler, datamaskiner o.l.), der begge skattlegges som et formuesobjekt. Private aktiva er eiendeler som bolig, fritidseiendom, kjøretøy o.l., og skattlegges også som et formuesobjekt. Totalbeløpene er oppgitt i millioner kr.

Det ble betalt totalt 205 millioner kr i formuesskatt i Aust-Agder i 2016, hvorav 125 millioner kr av dette (61 prosent) var formuesskatt på næringskapital. Formuesskatten på private aktiva utgjorde 80 millioner kr (39 prosent) samme år.

I 2017 var samlet formuesskatt i Aust-Agder 221 millioner kr, der 131 millioner kr av dette var formuesskatt på næringskapital og 90 millioner kr var formuesskatt på private aktiva. Dermed utgjorde formuesskatt på næringskapital og private aktiva henholdsvis 59 og 41 prosent av samlet formuesskatt i 2017.



90 prosent av all formuesskatt betales av de med formuesskatt på næring

Figuren gir en oversikt over betalt formuesskatt i fylket i 2017, hvor formuesskatten er delt i to grupper; de som betaler formuesskatt på næringskapital, og de som kun betaler formuesskatt på private aktiva. Næringskapital er aksjer og driftsmidler (typisk produksjonsutstyr, bygninger, transportmidler, datamaskiner o.l.), der begge skattlegges som et formuesobjekt. Totalbeløpene for hver gruppe i figuren er oppgitt i millioner kr. Private aktiva omfatter typisk bolig, fritidseiendom, kjøretøy o.l.

Skatteyttere som betaler formuesskatt på næringskapital sto bak totalt 198 millioner kr i formuesskatt i 2017, hvor 130 og 68 millioner kr av dette var formuesskatt på henholdsvis næringskapital og private aktiva. Skatteyttere som kun betaler formuesskatt på private aktiva sto samtidig for 22 millioner kr i formuesskatt.

Dette medfører at de som betaler formuesskatt på næringskapital står for hele 90 prosent av all betalt formuesskatt i fylket i 2017.

Fordeling av formuesskatt for skatteyttere med formuesskatt på næringskapital, og skatteyttere kun med formuesskatt på private aktiva (2017) i Aust-Agder. Tall i millioner kr

