

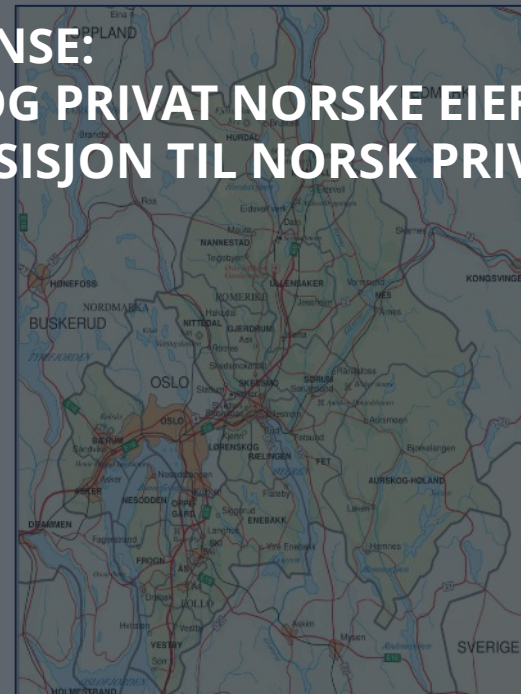


PRIVAT EIERSKAP, NÆRINGSÅKTIVITET OG SKATTEBIDRAG I AKERSHUS



FYLKESLEVERANSE:
ANALYSE AV UTENLANDSKE, OFFENTLIGE OG PRIVAT NORSKE EIERGRUPPER
MED UNDERSTUDIE AV FORMUESSKATTEPOSISJON TIL NORSK PRIVATE EIERE

JUNI 2021



Om analysen

Denne analysen om privat eierskap, næringsaktivitet og skattebidrag er utarbeidet av NyAnalyse på vegne av Civita. Hovedformålet med rapporten er å frembringe ny empiri om ulike eiergruppers betydning for aktivitet i næringslivet og skattebidrag, både gjennom næring og i privatøkonomien, med et analysefokus på eiere av bedrifter og næringsaktiva som er i formuesskatteposisjon. Analysen gjennomføres både nasjonalt og på fylkesnivå, og frembringer ny empiri primært basert på aggregert registerdata sammenstilt av professor Amir Sasson ved BI, hentet fra fire ulike databaser bestående av bedriftsdata, eierskapsdata, personlige likningsdata og sysselsettingsdata. Registerdataene er sammenstilt for BI av Statistisk Sentralbyrå. Analysen er pågående. I denne 1. delrapport presenteres de første resultatene.

NyAnalyse AS er et uavhengig rådgivnings- og utredningselskap med spisskompetanse innen samfunnsøkonomisk analyse, arbeidsliv, næringspolitikk, beregninger tilknyttet skatt, verdiskaping og ringvirkninger, samt bærekraftig omstilling. Funn og konklusjoner i denne utredningen representerer NyAnalyses egne faglige vurderinger.

Rapporten er forfattet av:

Villeman Vinje, partner og seniorøkonom (ansvarlig prosjektleder)

Terje Strøm, partner og sjeføkonom

Eivind Langdal, seniorøkonom

Martin Sundhaugen, analytiker

Empirisk datagrunnlag som er basert på registerdata fra SSB og Brønnøysund Registeret er utarbeidet av professor Amir Sasson ved Handelshøyskolen BI. Analysearbeidet trekker også på offentlig tilgjengelige datakilder.

Utarbeiding av det empiriske datagrunnlaget

Denne utredningen har hovedfokus på å tallfeste og analysere betydningen ulike eiergrupper har for næringsaktivitet og skattebidrag, med et dybdefokus på private norske eiere i formuesskatteposisjon. Studien bygger på aggregerte registerdata sammenstilt av Professor Amir Sasson ved Handelshøyskolen BI, utarbeidet ved å kombinere data over skatteytetes likningsdata (2016 og 2017), bedrifters regnskapsdata (2016), eierskapsdata for alle aksjeselskaper (2016) og sysselsettingsdata (2016 og 2017). Alle eierskapsposter i om lag 284 000 aksjeselskaper i Fastlands-Norge er analysert og bedriftsdataene er allokert til hovedeiergruppene «utenlandsk eien», samle-eiergruppen «offentlig og stiftelse» og «norsk private eiere, hhv. i og utenfor formuesskatteposisjon». For en mindre andel av eierskapet er relasjonen til hovedeiergruppene ukjent.

Bedriftsdataene er allokert til hovedeiergruppene basert på den prosentvise eierfordelingen i eiergruppene i de enkelte aksjeselskapene. For eksempel, hvis private norske eiere står for 40 prosent av eierskapet i et selskap, utenlandske eiere står for 30 prosent, offentlig og/eller stiftelser står for 20 prosent og 10 prosent av eierskapet er ukjent vs. de tre hovedeiergruppene, allokeres bedriftsdataene med respektive prosentandeler til hovedeiergruppene. For geografisk analyse av eierskap på fylkesnivå er bedriftsdataene videre allokert til de enkelte fylker basert på den prosentvise fordelingen av ansatte i de ulike fylkene. Flesteparten av bedrifter opererer kun i ett fylke, men skulle en bedrift for eksempel ha 80 prosent av sine ansatte arbeidende i ett hovedfylke og 20 prosent i et nabofylke, allokeres bedriftsdataene prosentvis tilsvarende i de fylkesvise analysene. Det er også gjennomført støttende analyser basert kun på hvor bedrifter er registrert, hvor all økonomisk virkning av et selskap fordelt på de respektive eiergruppene kun allokeres til fylket hvor bedriften er registrert. Analyser av eiergrupper tar normalt utgangspunkt i fylket de enkelte bedrifter er registrert, men siden det var en prioritering å kunne analysere arbeidsplasser i privat sektor i de enkelte fylker, er det valgt å benytte en mer nyansert analysemodell som hensyntar geografisk i hvilket fylke de ansatte reelt har sin faste arbeidsplass.

Private norske eierskap er analysert i forhold til formuesskatteposisjon, hvor hovedanalysen er gjennomført basert på gruppering ved netto likningsformue, både for bedriftsdata og privatøkonomisk for norske eiere relatert til skatteytetere som ikke har investeringer og eierskap i norsk næringsliv og næringsaktiva.

Eksempel på fordeling av bedriftsdata på eiergruppene i ulike fylker

Figuren gir en oversikt over hvordan analysemodellen fordeler bedriftsdata på ulike eiergrupper for bedrifter som har ansatte som arbeider fast i to fylker. I dette eksempelet er 45 prosent av eierne private norske i formuesskatteposisjon, 20 prosent er privat norske som ikke er i formuesskatteposisjon, 25 prosent er utenlandske eiere og 10 prosent av eierne er fra samleiergruppen offentlig eller stiftelse. Det benyttes og en ukjent eier-kategori. Eierandelene for de enkelte eiergruppene oppnås ved å summere alle eiere i de respektive eiergruppene og beregne prosenten av total eierskap.


For å komme frem til fordelingen av bedriftsvariabelen per eiergruppe i de respektive fylker multipliseres eierandelen i den enkelte eiergruppe med prosentandelen av de ansatte som er sysselsatt i de respektive kommuner. I dette eksempelet er 45 prosent av eierne private norske i formuesskatteposisjon. 80 prosent av de ansatte arbeider i fylke A, som gir en fordeling av omsetningen i bedriften for denne eiergruppen på 36 prosent ($0,8 \cdot 0,45 = 0,36$). Tilsvarende beregnes fordelingen av bedriftsvariabelen for de andre eiergruppene.

Eksempel på fordeling av bedriftsvariabelen omsetning på ulike eiergrupper fra en bedrift som har ansatte i to ulike fylker.



AKERSHUS: Aksjeselskaper i privat sektor i 2016

Hovedtall for bedrifter (AS) i fastlands-økonomien



Antall bedrifter (AS) i fylket, fastlands-økonomien:	12.500
Ansatte i bedrifter (AS) i fylket, fastlands-økonomien:	153.400
Egenkapital i bedrifter (AS) i fylket, fastlands-økonomien:	399,7 mrd. kr
Lønnsutgifter i bedrifter (AS) i fylket, fastlands-økonomien:	96,9 mrd. kr
Omsetning i bedrifter (AS) i fylket, fastlands-økonomien:	618 mrd. kr
Selskapsskatt i bedrifter (AS) i fylket, fastlands-økonomien:	9,5 mrd. kr
Utbytte fra bedrifter (AS) i fylket, fastlands-økonomien:	13,1 mrd. kr
Formuesskatt på skatteyttere som bor i fylket:	2,0 mrd. kr
	<ul style="list-style-type: none">▪ på næringskapital: 1,1 mrd. kr▪ på private aktiva: 0,9 mrd. Kr

Hovedfunn om privat eierskap i Akershus

- Aktivitet som privat, norsk eierskap i Akershus står bak:
 - Arbeidsplasser (82.500)
 - Omsetning (265 mrd. kr)
 - Selskapskatt (3,4 mrd. kr)
- Privat, norsk eierskap står bak flertallet av bedriftenes lønnsutgifter i fylket. En tredjedel av lønnsutgiftene utbetales av bedrifter med eier i formuesskatteposisjon.
- Privat, norsk bedriftseierskap står samlet sett for mest utbytte i fylket, med 6,5 mrd. kroner.
- Nær halvparten av utbytte fra bedriftene i Akershus kommer fra norske private norskeide bedrifter, der majoriteten av eierne av disse (42 prosent-poeng) betaler formuesskatt.
- Utenlandske eiere er viktigere for aktivitet i næringslivet enn landsnitt i fylket. Posisjonert ved siden av hovedstaden, er dette naturlig og som ventet.

Privat, norsk eierskap står bak flertallet av de ansatte i Akershus

Figuren gir samlet oversikt over arbeidsmarkedet i Akershus i 2016, med antall ansatte i privat sektor og offentlig forvaltning (stat, fylkeskommune og kommune). Ansatte i privat sektor er fordelt etter hovedeiergrupper, samt formuesskatteposisjon for private, norske eiere (fastlands-økonomien).

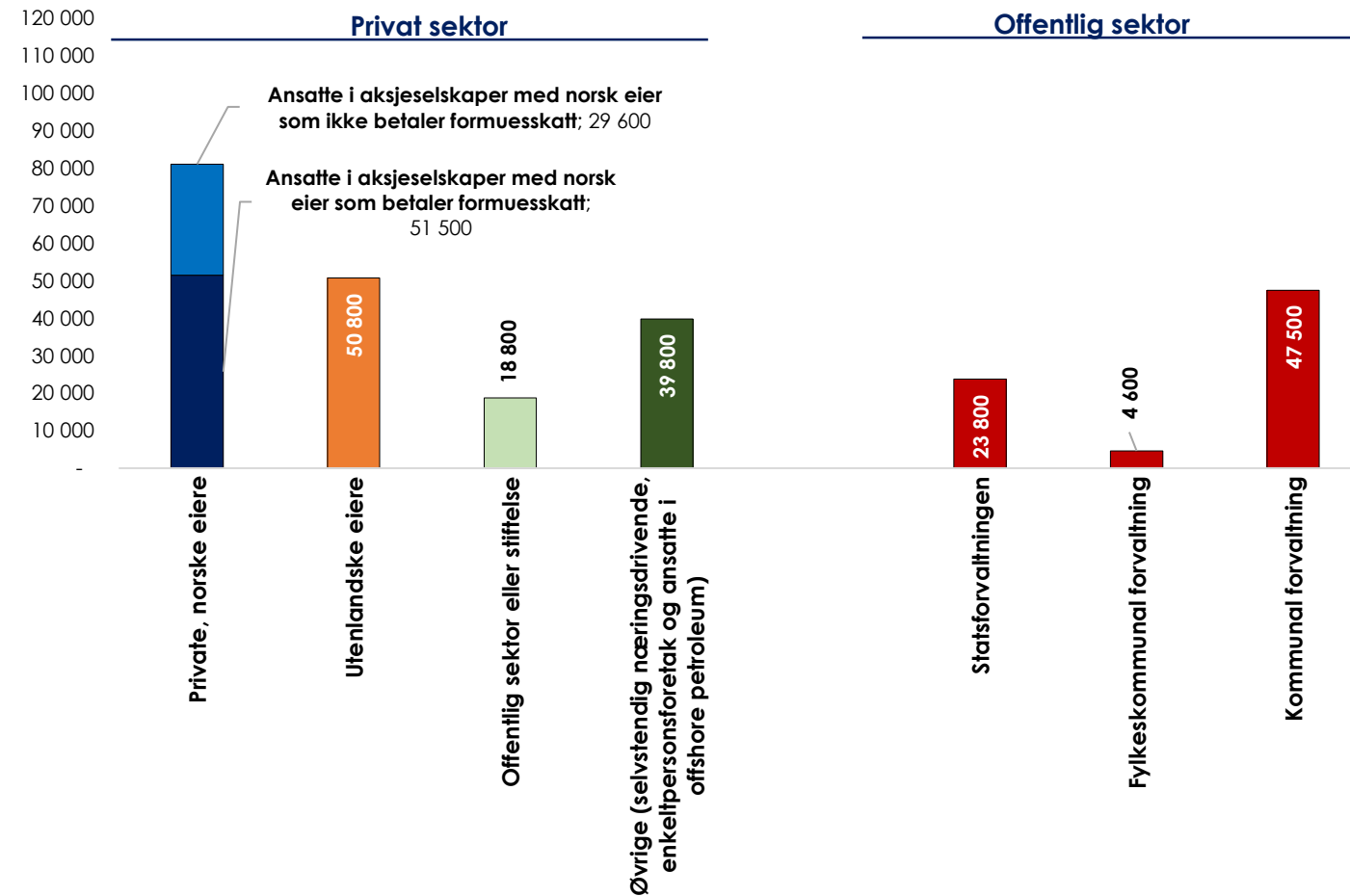
Privat sektor: Flest ansatte i norskeide bedrifter – utlandet også viktig

Private, norske eiere i søylen lengst til venstre har en justert eierandel av ansatte på 82.500. Av dette har eiere som betaler formuesskatt, 51.500 ansatte. Private, norske eiere utenom formuesskatteposisjon ligger til sammenligning på 29.600 ansatte. De private, norske eierne inkluderer også de med ukjent formue, som er ca. 1.400 i antallet. Videre har utenlandske eiere en justert eierandel av ansatte lik 50.800, mens offentlig sektor eller stiftelse ligger på 18.800 ansatte. Øvrige, som i all hovedsak består av selvstendig næringsdrivende og enkeltpersonforetak, men også privat ansatte innen offshore olje- og gassproduksjon, utgjør 39.800 sysselsatte.

Offentlig sektor:

Det er 23.800 ansatte innen statsforvaltningen i Akershus, 4.600 innen fylkeskommunal forvaltning, samt 47.500 i kommunal forvaltning.

Ansatte i Akershus, fordelt etter sektor og eiergruppe i bedriften. 2016.



Kilde: NyAnalyse | BI ved professor Amir Sasson | SSB

¹ Arbeidsmarkedet i fylket inkluderer også private, norske eiere med ukjent formue (1.359 ansatte), samt andre ukjente eiere (156 ansatte).

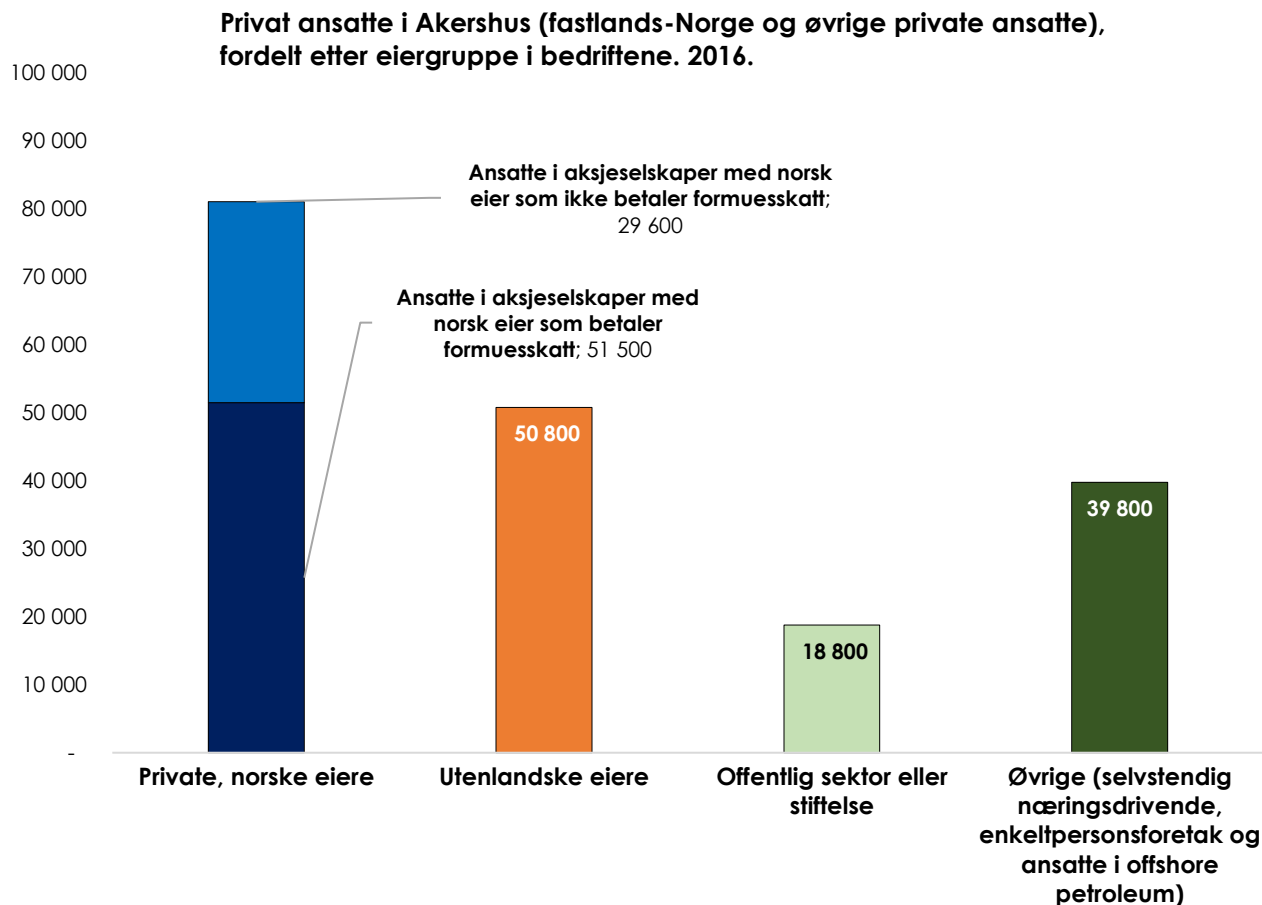
² Gruppen med øvrige ansatte (hovedsakelig selvstendig næringsdrivende og enkeltpersonforetak) inkluderer også privat ansatte innen offshore olje- og gassproduksjon.

Av de privat ansatte i Akershus står norske eiere bak flertallet, hvor eiere i formuesskatteposisjon utgjør hele 62 prosent av disse igjen

Figuren gir samlet oversikt over arbeidsmarkedet i Akershus i 2016, med antall ansatte i privat sektor. Disse er fordelt etter hvilke hovedeiergrupper de tilhører, samt formuesskatteposisjon for private, norske eiere (fastlands-økonomien).

Private, norske eiere i søylen lengst til venstre har en justert eierandel av ansatte på 82.500. Av dette har eiere som betaler formuesskatt, 51.500 ansatte. Private, norske eiere utenom formuesskatteposisjon ligger til sammenligning på 29.600 ansatte. De private, norske eierne inkluderer også de med ukjent formue, som er ca. 1.400 i antallet.

Videre har utenlandske eiere en justert eierandel av ansatte lik 50.800, mens offentlig sektor eller stiftelse ligger på 18.800 ansatte. Øvrige ansatte, som i all hovedsak består av selvstendig næringsdrivende og enkeltpersonforetak, men også privat ansatte innen offshore olje- og gassproduksjon, utgjør 39.800 sysselsatte.



Kilde: NyAnalyse | BI ved professor Amir Sasson | SSB

¹ Arbeidsmarkedet i fylket inkluderer også private, norske eiere med ukjent formue (1.359 ansatte), samt andre ukjente eiere (156 ansatte).

² Gruppen med øvrige ansatte (hovedsakelig selvstendig næringsdrivende og enkeltpersonforetak) inkluderer også privat ansatte innen offshore olje- og gassproduksjon.

I privat sektor er ca. 20 prosent av de ansatte i fylket selvstendig næringsdrivende eller driver enkeltpersonsforetak. Privat, norsk eierskap utgjør over 40 prosent av de privat ansatte, der 27 prosentpoeng betaler formuesskatt

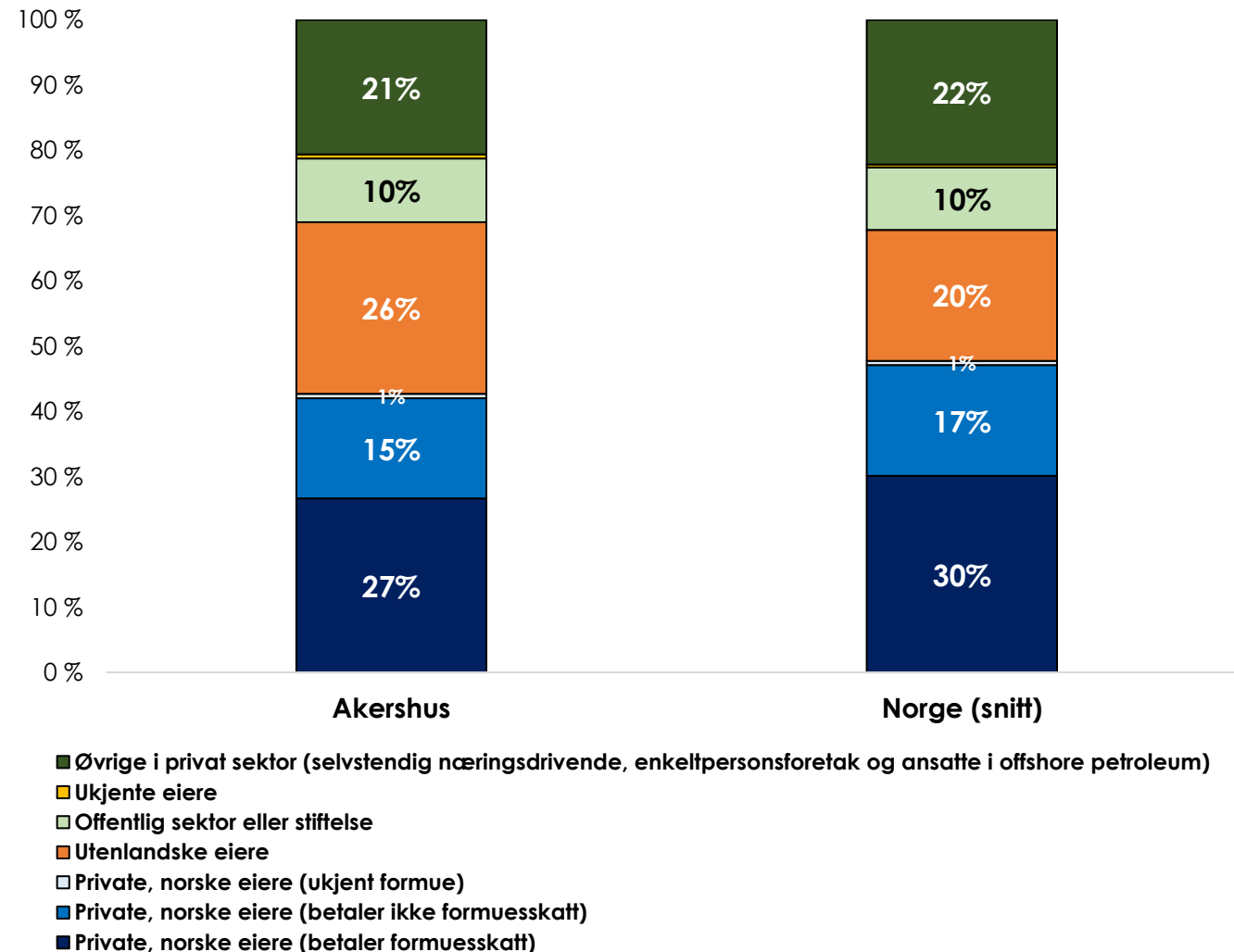
Figuren viser relativ fordeling av ansatte etter eiergrupper og formuesskatteposisjon i privat sektor i fylket, sammenlignet med snittet for landet som helhet. Generelt er det ganske lik fordeling, men det er forskjeller for noen av gruppene.

Private, norske eiere i aksjeselskaper som betaler formuesskatt ligger på 27 prosent i fylket, mot 30 prosent i landet. Det er også en liten forskjell for de som ikke betaler formuesskatt, som har en andel på 15 prosent i fylket, mot 17 prosent i landet.

Utenlandske eiere i aksjeselskaper har en andel på 26 prosent i fylket, mot 20 prosent i landssnittet. Asker og Bærum har en rekke internasjonale konsern lokalisert. Videre ligger offentlig sektor og stiftelser på 10 prosent i både fylket og landet.

For den øvrige gruppen ansatte utenom aksjeselskapene, som omfatter selvstendig næringsdrivende, enkeltpersonsforetak og ansatte i offshore petroleum, utgjør andelen ansatte 21 prosent i fylket, mot 22 prosent på landsbasis.

Ansatte i privat sektor i Akershus (fastlands-Norge og øvrige privat ansatte), fordelt etter eiergruppe i bedriftene, sammenlignet med landssnitt. 2016.



Private, norske eiere står bak flest ansatte i fylkets bedrifter, til tross for at det er et høyt antall ansatte i utenlandskeide bedrifter

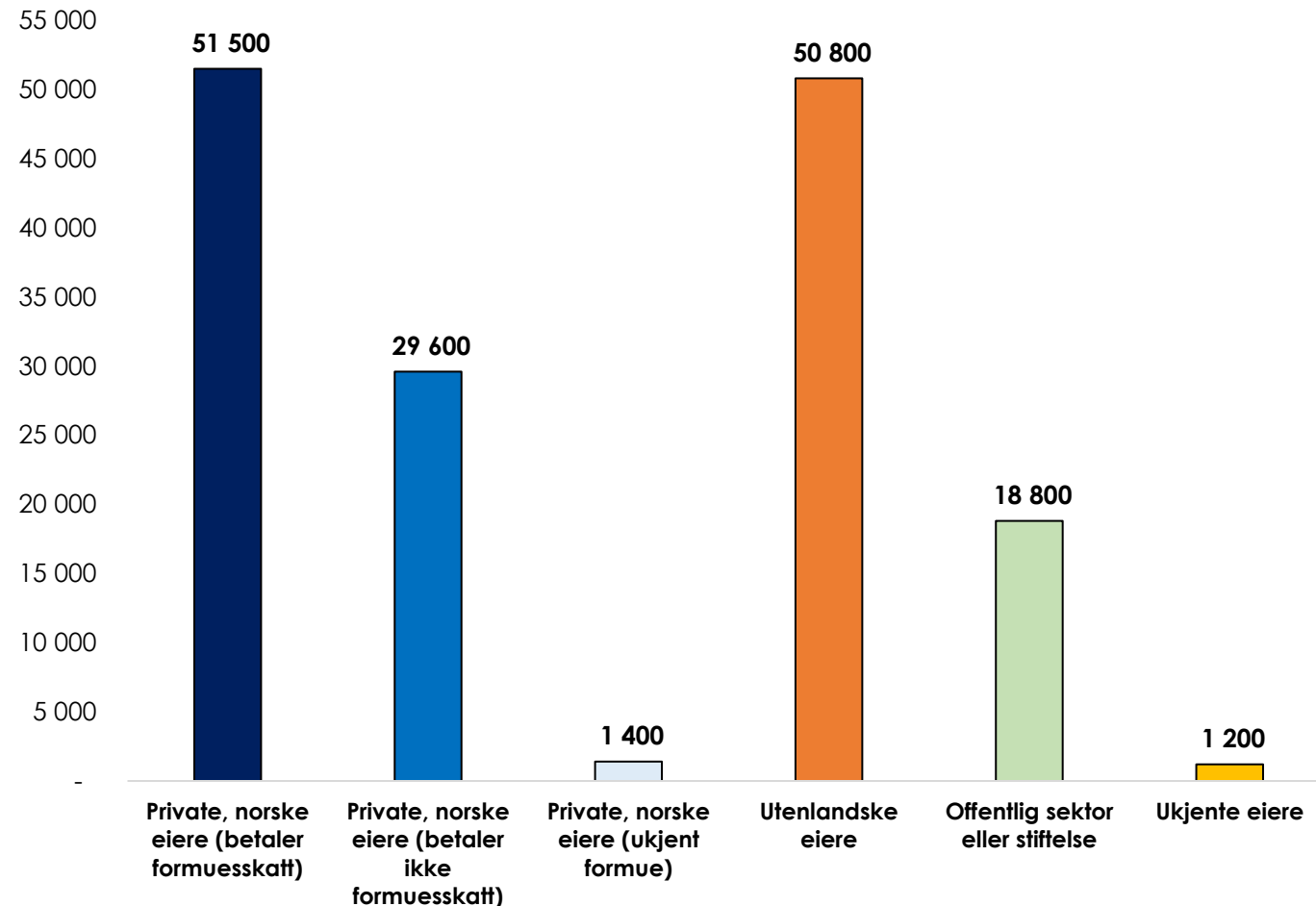
Figuren viser fordeling av ansatte i aksjeselskaper i fylket etter eiergrupper og formuesskatteposisjon. Kun selskaper som tilhører fastlands-Norge er inkludert.

Totalt var det 153.400 ansatte i bedrifter i privat sektor, organisert som aksjeselskaper i 2016. Flest ansatte var det i bedrifter med private, norske eiere i formuesskatteposisjon, med 51.500 ansatte. I bedrifter hvor norske eiere ikke er i formuesskatteposisjon er det 29.600 ansatte, det er 1.400 ansatte i norskeide selskaper hvor eiers formuesskatteposisjon er ukjent.

I bedrifter med utenlandske eiere er det 50.800 ansatte. Det er langt høyere relativt andel enn i fleste andre fylker. I bedrifter i privat sektor eid av offentlig sektor og stiftelse er det 18.800 ansatte.

Det er 1.200 ansatte i bedrifter med ukjent eier.

Ansatte i bedrifter (AS) i Akershus i fastlands-økonomien, fordelt etter eiergruppe. 2016



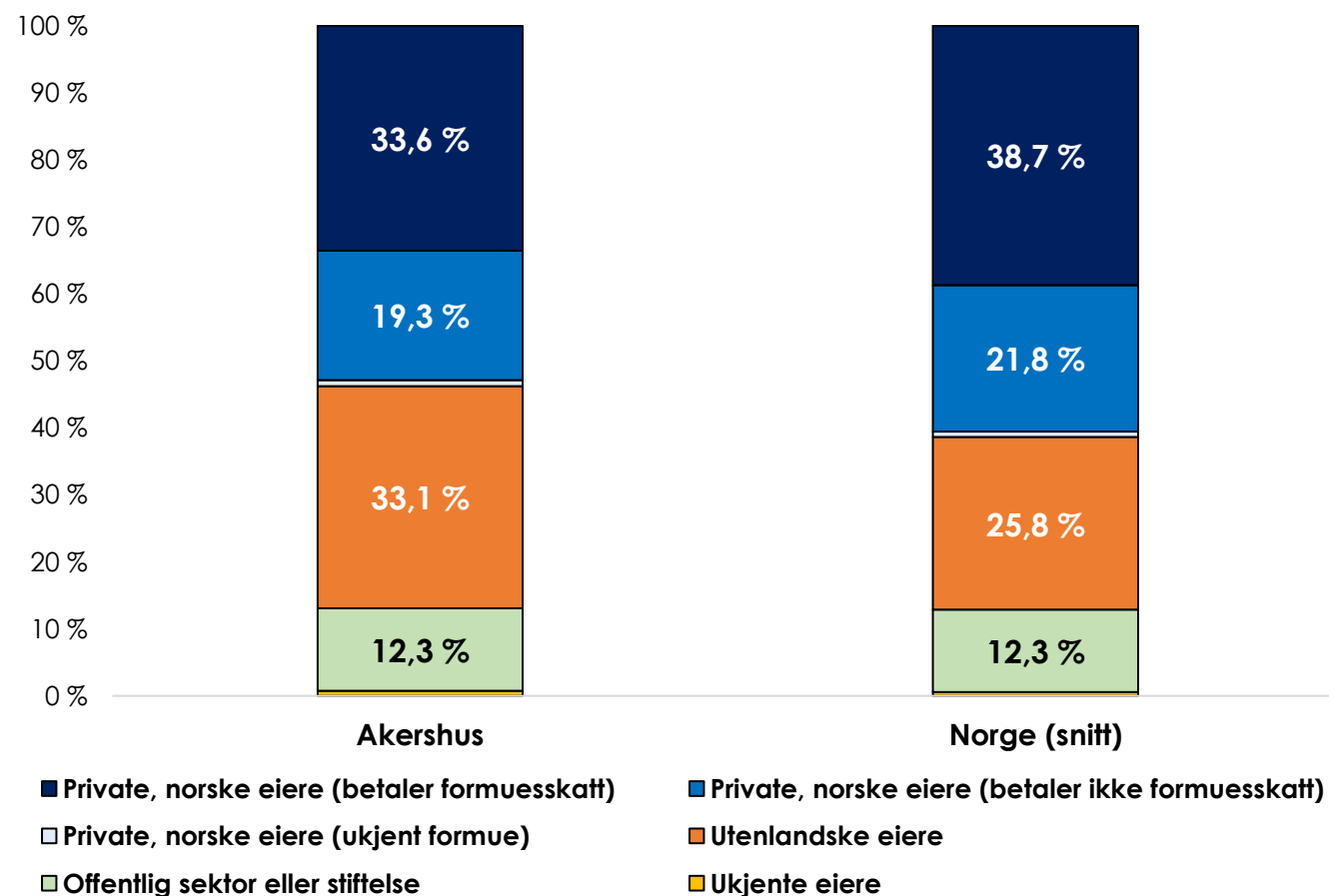
Norsk eierskap utgjør over halvparten (54 prosent) av de ansatte i private bedrifter (AS) i Akershus. 2/3 av de ansatte i norske privateide bedrifter har eier som betaler formuesskatt

Figuren viser relativ fordeling av ansatte i i bedrifter (AS) i fastlands-økonomien i Akershus, etter eiergrupper og formuesskatteposisjon i til de norske eierne. Dette er sammenlignet med snittet for landet som helhet.

Ansatte i bedrifter eid av private, norske eiere som betaler formuesskatt utgjør på 34 prosent i fylket, mot 39 prosent i landet som gjennomsnitt. Blant de som ikke betaler formuesskatt er andelen 19 prosent i Akershus og 22 prosent i landet som helhet.

Ansatte i bedrifter med utenlandske eiere utgjør 33 prosent, mot 26 prosent i landssnittet. Ansatte i privat sektor i bedrifter eid av offentlig sektor og stiftelse utgjør 12 prosent, både fylket og på landsbasis.

Ansatte i aksjeselskaper i Akershus (fastlands-Norge), fordelt etter eiergruppe (2016), sammenlignet med landssnitt



Bedrifter med privat, norsk eierskap står bak mesteparten av Akershus-bedriftenes lønnsutgifter

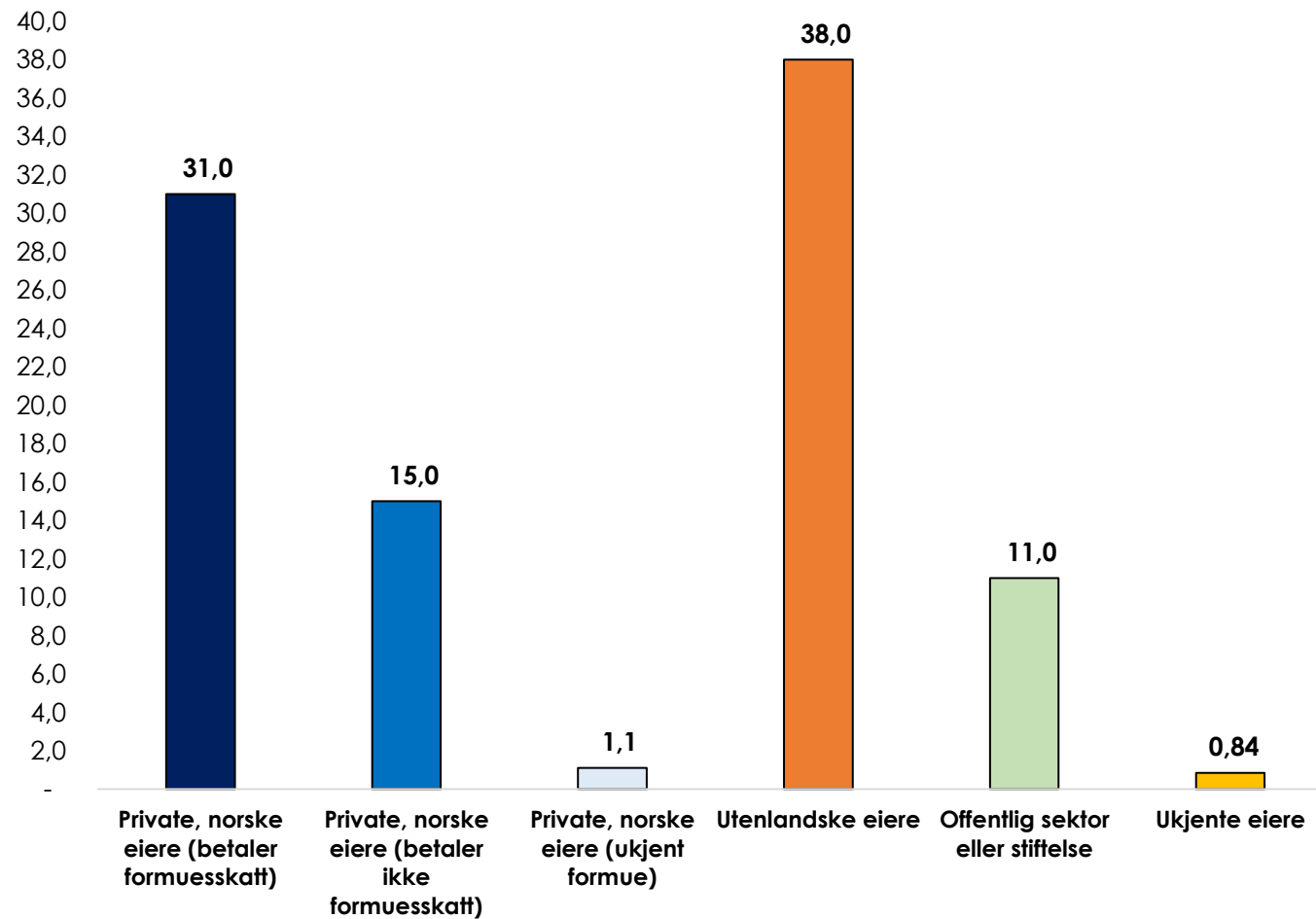
Figuren viser fordeling av lønnsutgifter for aksjeselskaper i fastlands-økonomien i Akershus, etter eiergrupper og formuesskatteposisjon til de norske private eierne. Totalt utgjør fylkets lønnsutgifter på 96,9 milliarder kr.

Lønnsutgiftene i bedrifter eid av private, norske eiere utgjør 47 milliarder kr (48 prosent). Av dette står bedrifter eid av private norske eiere i formuesskatteposisjon for 31 milliarder kr (32 prosent). Bedrifter eid av Private, norske eiere utenom formuesskatteposisjon stod for 15 milliarder kr , mens bedrifter med norske eiere med ukjent formuesskatteposisjon utgjør 1,1 milliard kr.

Bedrifter med utenlandske eiere står for 38 milliarder kr (39 prosent) av lønnsutgiftene. Andelen for bedrifter i privat sektor eid av det offentlig sektor eller stiftelse utgjør 11 milliarder kr (11 prosent).

Bedrifter hvor eierskapet ikke er identifisert utgjør 840 millioner kr i lønnsutgifter.

Lønnsutgifter i bedrifter (AS) i Akershus, fastlands-økonomien, fordelt etter eiergruppe i bedriftene. Milliarder kr. 2016



Privat, norsk eierskap står bak flertallet av bedriftenes lønnsutgifter i Akershus.

32 prosent av lønnsutgiftene utbetales av bedrifter med norsk eier i formuesskatteposisjon

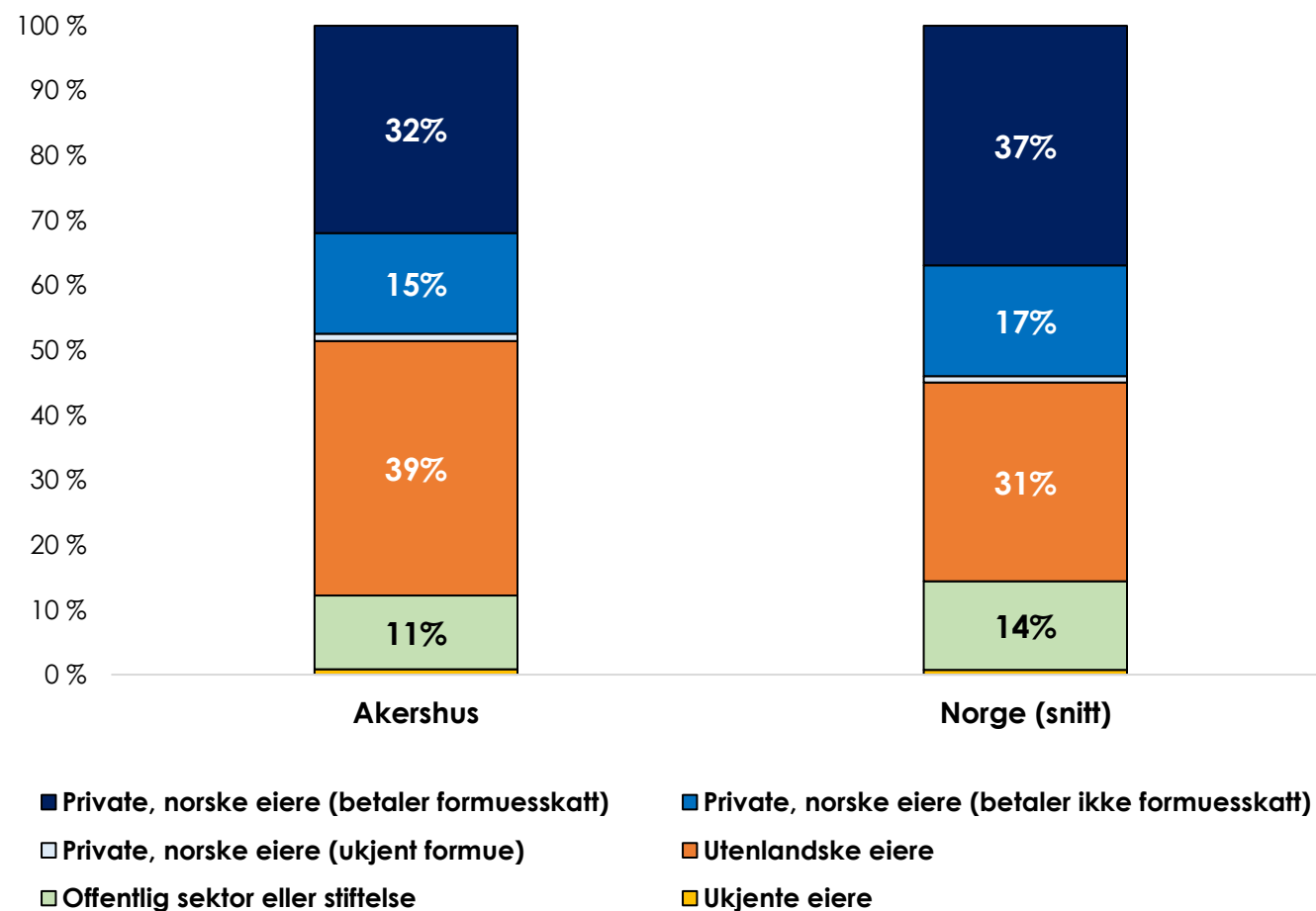
Figuren viser relativ fordeling av lønnsutgifter etter eiergrupper og formuesskatteposisjon i fylket, sammenlignet med snittet for landet som helhet.

Bedrifter med private, norske eiere som er i formuesskatte-posisjon står for 32 prosent av lønnsutgiftene i fylket, mot 37 prosent på landsbasis. Til sammenligning står bedrifter med private norske eiere som ikke er i formuesskatteposisjon for 15 prosent i fylket, og 2 prosentpoeng lavere enn landssnittet.

Bedrifter med utenlandske eiere står for 39 prosent av lønnsutgiftene. På landsbasis ligger samme gruppe på 31 prosent.

Bedrifter eid av offentlig sektor og stiftelse står for 11 prosent av lønnsutgiftene i fylket, mot 14 prosent på landsbasis.

Lønnsutgifter i bedrifter (AS) i Akershus i fastlands-økonomien, fordelt etter eiergruppe, sammenlignet med landssnitt. 2016



Private, norske eiere står samlet sett for mest av bedriftsomsetningen i Akershus

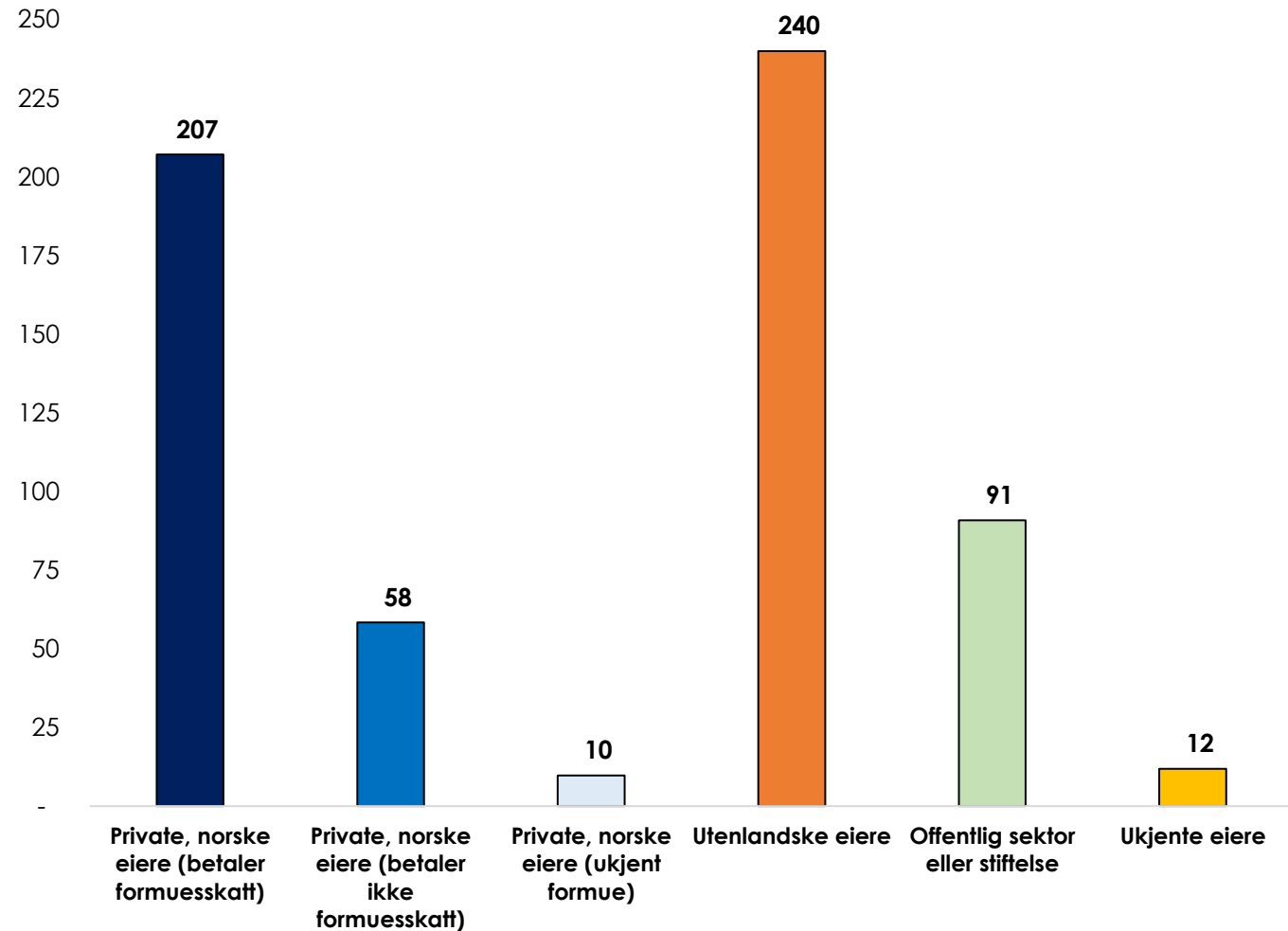
Figuren viser omsetning i fylket, fordelt på eiergrupper og formuesskatteposisjon. Utvalget er begrenset til aksjeselskaper i fastlands-Norge. Total omsetning er på 618 milliarder kr i fylket.

Private, norske eiere som betaler formuesskatt har en justert eierandel av omsetning lik 207 milliarder kr. Til sammenligning ligger private, norske eiere utenom formuesskatteposisjon på 58 milliarder kr. Private, norske med ukjent formue er på 10 milliarder kr.

Utenlandske eiere har en justert eierandel av omsetning lik 240 milliarder kr i fylket. Offentlig sektor eller stiftelse ligger på 91 milliarder kr.

Ukjente eiere har en justert eierandel av omsetning i fylket på 12 milliarder kr.

Omsetning i bedrifter (AS) i Akershus i fastlands-økonomien, fordelt etter eiergruppe. Milliarder kr. 2016.



Private, norske eiere står for 45 prosent av omsetningen i bedrifter (AS) i Akershus.

$\frac{3}{4}$ av omsetningen i norskeide bedrifter skapes i bedrifter med eiere i formuesskatte-posisjon

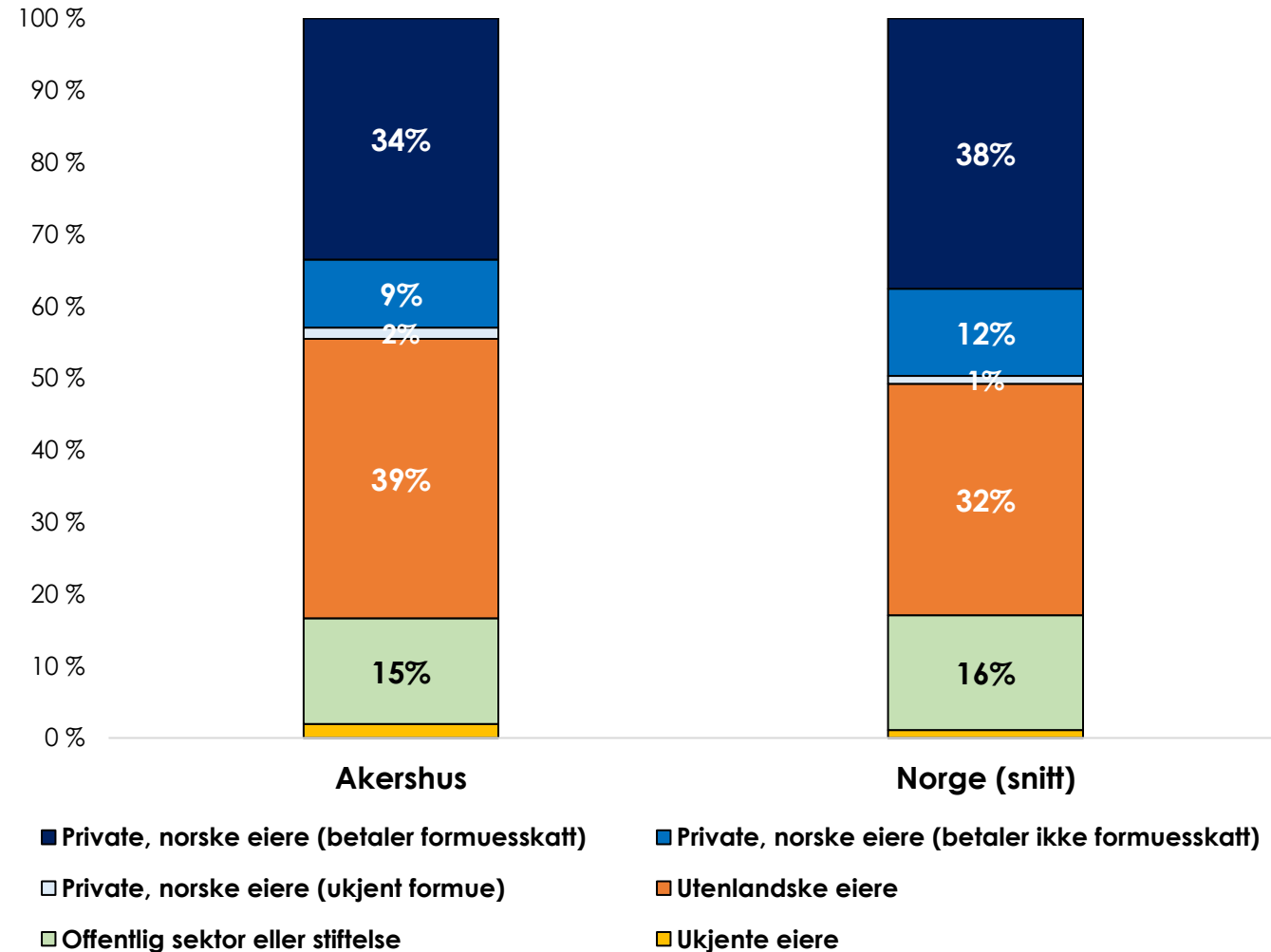
Figuren viser relativ fordeling av omsetning etter eiergrupper og formuesskatteposisjon i fylket, sammenlignet med snittet for landet som helhet.

Bedrifter med private, norske eiere i formuesskatteposisjon står for 34 prosent av omsetningen blant aksjeselskaper i fastlands-økonomien i Akershus i 2016. På landsbasis er andelen 38 prosent. Bedrifter eid av private norske eiere som ikke er i formuesskatteposisjon står for 9 prosent av omsetningen i fylket, mot 12 prosent i landet som helhet.

Bedrifter med utenlandske eiere står for en andel av omsetningen på 39 prosent i fylket, mens de utgjør 32 prosent på landsbasis.

Bedrifter eid av offentlig sektor og stiftelse står for 15 prosent av omsetningen i fylket, mens andelen er 16 prosent i landet som helhet.

Omsetning i Bedrifter (AS) i Akershus i fastlands-økonomien, fordelt etter eiergruppe, sammenlignet med landssnitt. 2016



Utenlandsk-eide og privateide norske bedrifter i Akershus betaler om lag like mye selskapsskatt

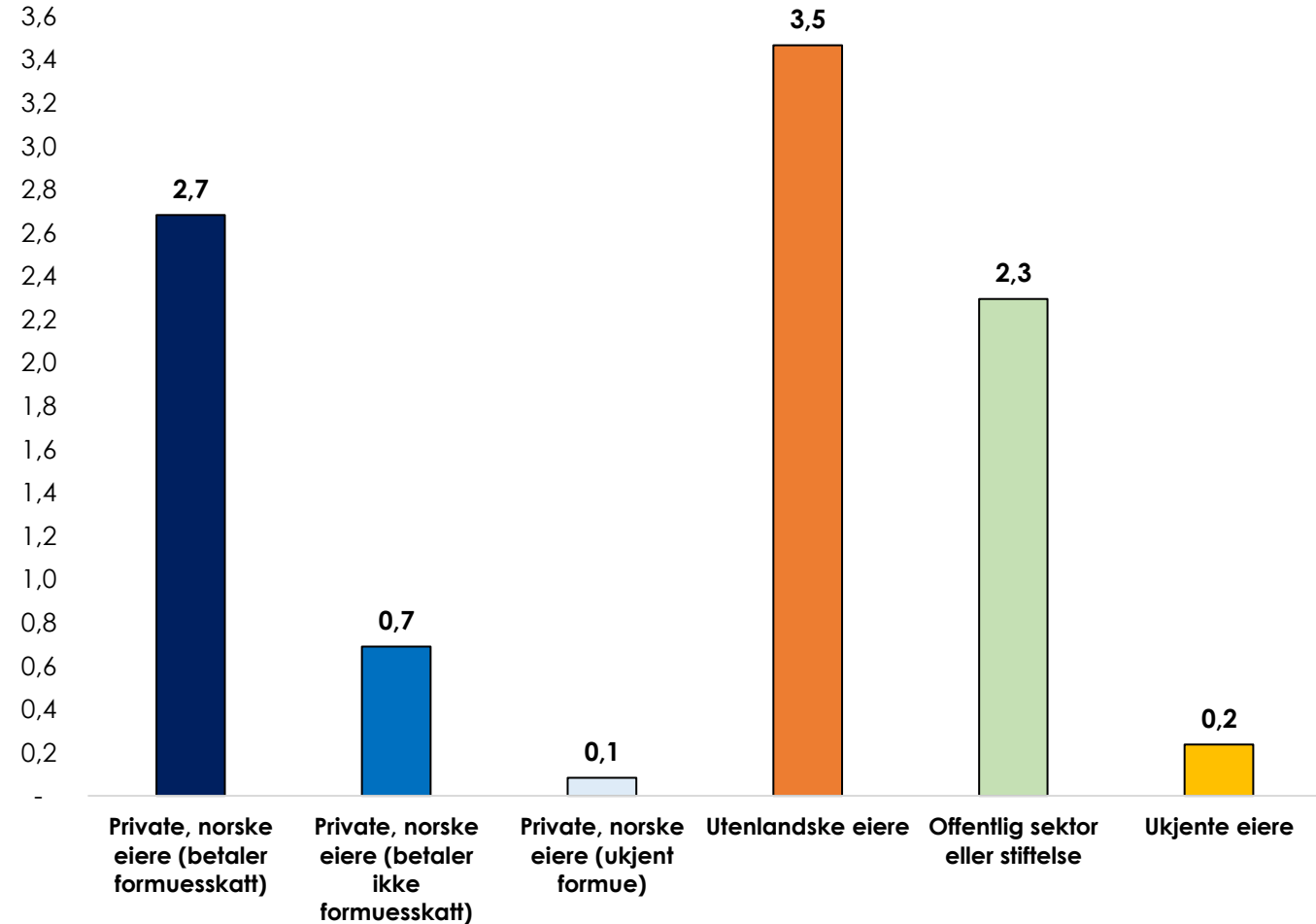
Figuren viser fordeling av selskapsskatt fra bedrifter (AS) i Akershus i fastlands-økonomien, etter eiertype og formuesskatteposisjon.

Totalt summeres selskapsskatt seg til 9,5 milliarder kr fra alle bedrifter (AS).

Til sammen betaler norskeide bedrifter i Akershus om lag 3,5 milliarder kroner i selskapsskatt. Bedrifter eid av private, norske eiere som betaler formuesskatt står for 2,7 milliarder kr. Bedrifter eid av private, norske eiere som ikke er i formuesskatteposisjon dekker ca. 690 millioner kr. Bedrifter med norske eiere med ukjent formuesskatt-posisjon står for 80 millioner kr i selskapsskatt.

Bedrifter med utenlandske eiere står for 3,5 milliarder kr i selskapsskatt. Selskapsskatten fra bedrifter eid av det offentlig sektor og stiftelse utgjør 2,3 milliarder kr.

Selskapsskatt i aksjeselskaper i Akershus (fastlands-Norge), fordelt etter eiergruppe (2016). Milliarder kr



Utenlandsk-eide bedrifter betaler størst andel selskapsskatt i Akershus, marginalt høyere enn private, norske eiere samlet. Dette er veldig likt landsgjennomsnittet.

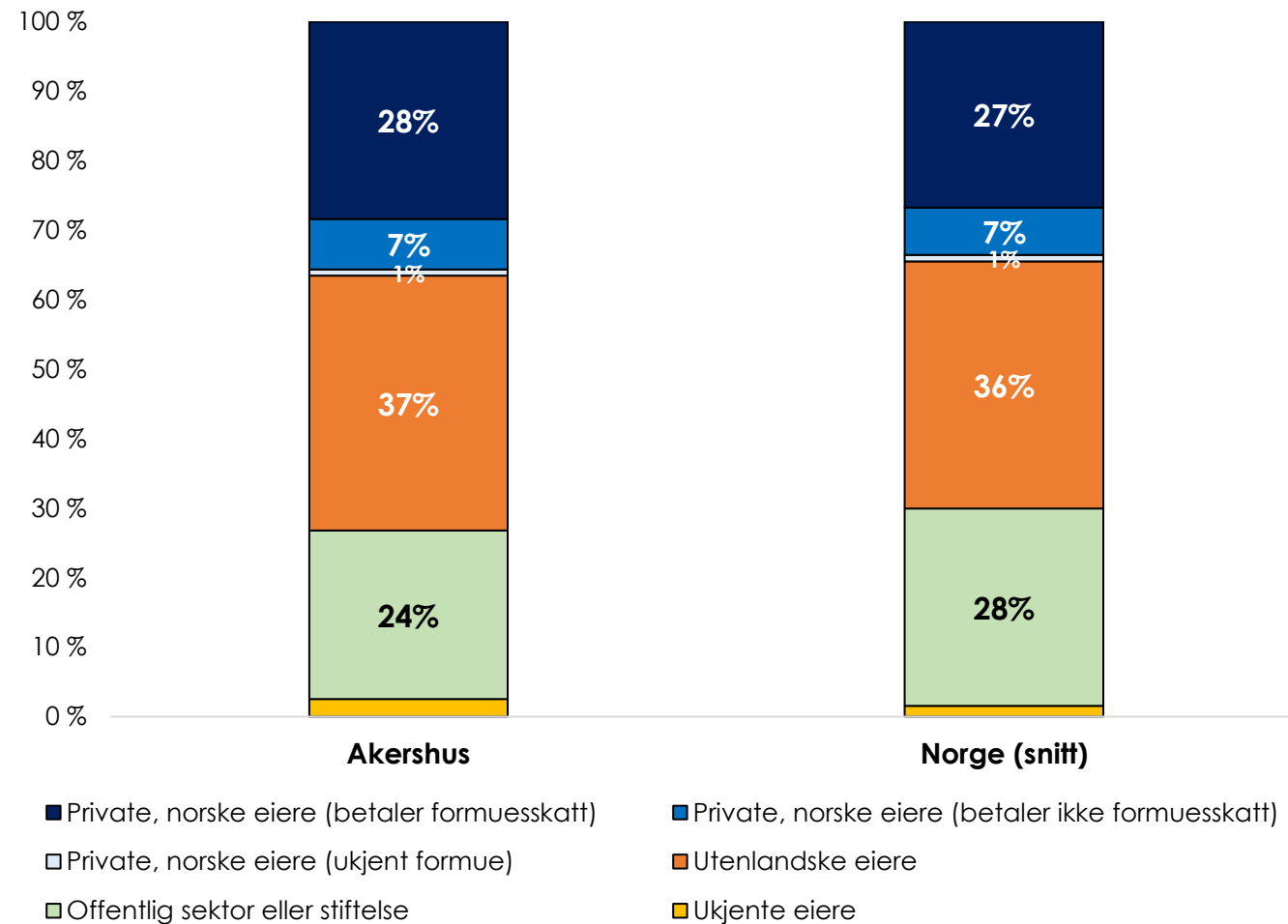
Figuren viser relativ fordeling av selskapsskatt etter eiergrupper og formuesskatteposisjon i fylket, sammenlignet med snittet for landet som helhet.

Bedrifter med private, norske eiere som betaler formuesskatt har en andel på 28 prosent i Akershus. På landsbasis ligger gruppen på 27 prosent. Bedrifter med private, norske eiere utenom formuesskatteposisjon står for 7 prosent i fylket, som er likt med landsgjennomsnittet.

Bedrifter med utenlandske eiere en andel av selskapsskatten lik 37 prosent i fylket. På landsbasis ligger gruppen på 36 prosent.

Bedrifter eid av offentlig sektor og stiftelse står for 24 prosent av selskapsskatten i fylket, fire prosentpoeng lavere enn landsgjennomsnittet.

Selskapsskatt i aksjeselskaper i Akershus (fastlands-Norge), fordelt etter eiergruppe (2016), sammenlignet med landssnitt



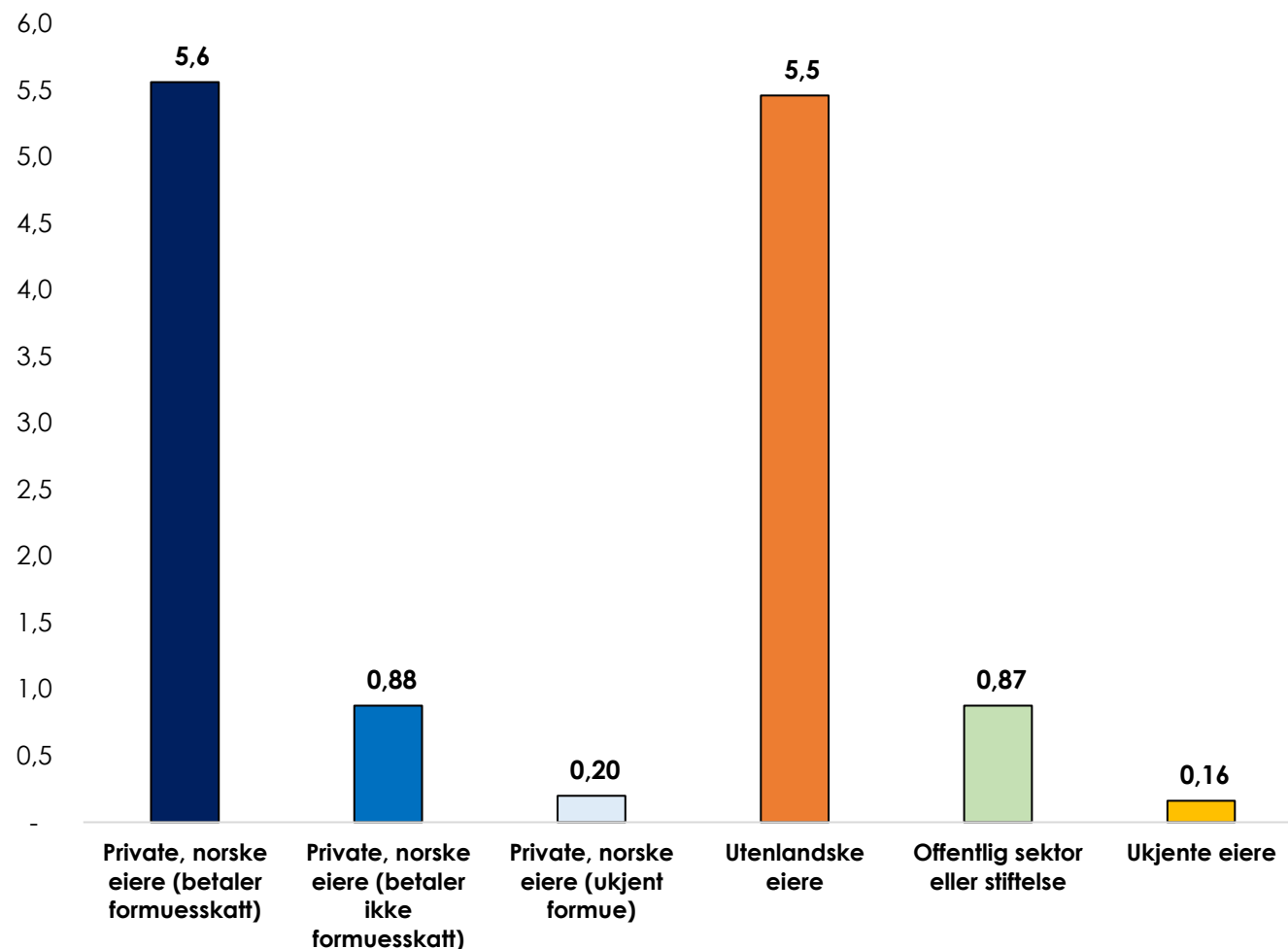
Bedrifter eid av norske skatteyttere i formuesskatteposisjon betaler ut mest utbytte, og andelsmessig sett i forhold til den økonomiske aktiviteten klart mer enn utenlandskeide bedrifter

Figuren viser utbytte i fylket, fordelt etter eiergrupper og formuesskatteposisjon, med begrensning til aksjeselskaper som tilhører fastlands-Norge. Totalt utgjør utbytte i fylket 13,1 milliarder kr.

Private, norske eiere i formuesskatteposisjon mottar 5,6 milliarder kr i utbytte. Det er den største overføringen av kapital fra bedriftene til deres eiere og skiller seg også ut ved å være større enn for de andre eiergruppene målt i forhold til den økonomiske aktiviteten. Private, norske eiere som ikke betaler formuesskatt mottar ca. 880 millioner kr, mens norske eiere med ukjent formuesposisjon mottar 200 millioner kr.

Utenlandske eiere mottar 5,5 milliarder kr i utbytte. Offentlig sektor eller stiftelse mottar fra bedrifter de eier i privat sektor et utbytte på 870 millioner kr i 2016.

Utbytte i aksjeselskaper i Akershus (fastlands-Norge), fordelt etter eiergruppe (2016). Milliarder kr



Halvparten av utbytte fra bedriftene i Akershus kommer fra norske privateide bedrifter, majoriteten av disse betaler formuesskatt

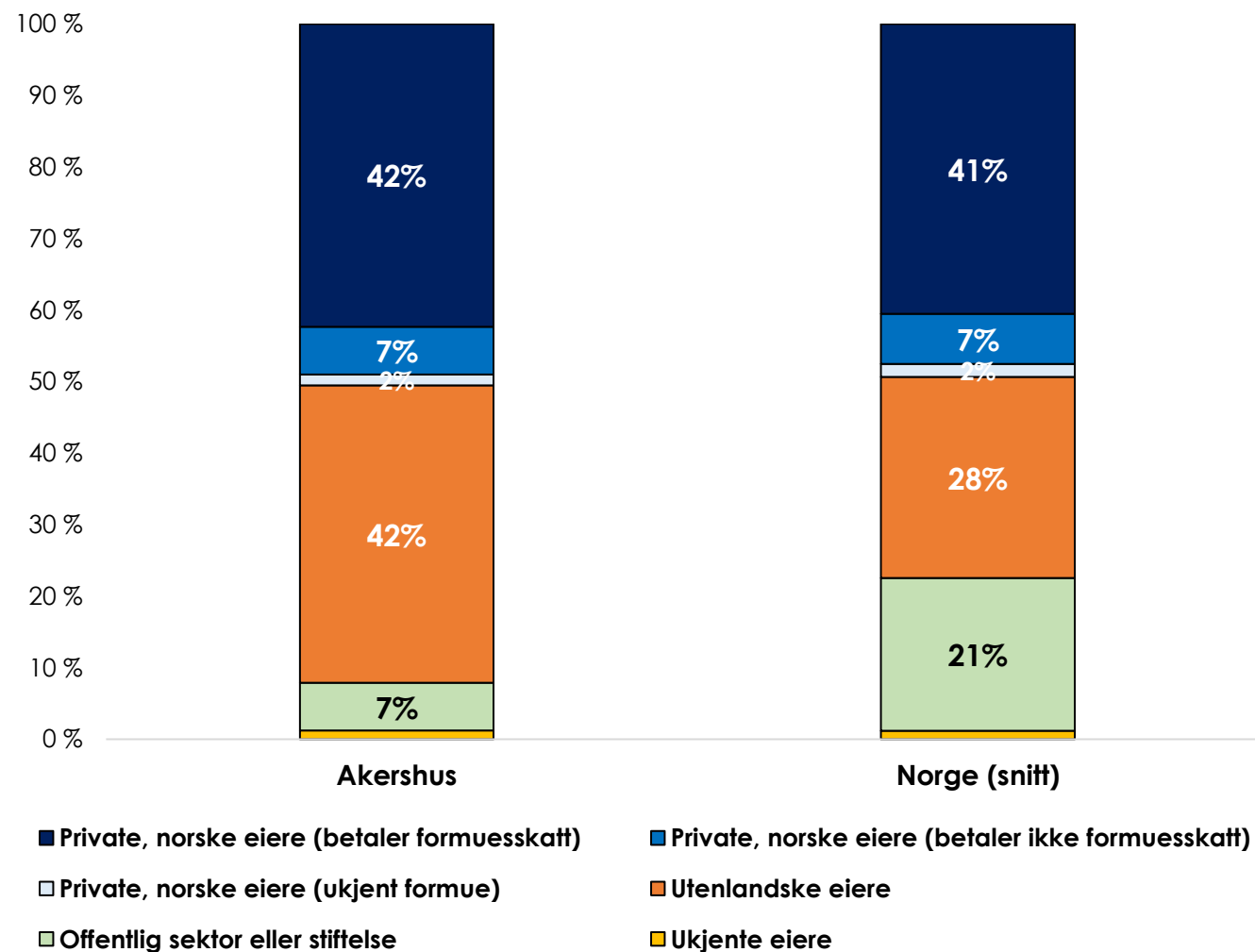
Figuren viser relativ fordeling av utbytte etter eiergrupper og formuesskatteposisjon i fylket, sammenlignet med snittet for landet som helhet.

Private, norske eiere i formuesskatteposisjon har en andel på 42 prosent i fylket, mot 41 prosent landsbasis. Private, norske som ikke betaler formuesskatt ligger på 7 prosent i fylket og i landet som helhet.

Utenlandske eiere har en andel på 42 prosent i fylket, mot 28 prosent på landsbasis. Det er betydelig mer internasjonalt eid næringsliv enn landet ellers, for eksempel i kommuner som Asker, Bærum og tilknyttet transport/lager (pga. Gardermoen og Oslo havn).

Utbytte fra bedrifter eid av offentlig sektor og stiftelse er 7 prosent i fylket, klart lavere enn landsgjennomsnittet på 21 prosent.

Utbytte i aksjeselskaper i Akershus (fastlands-Norge), fordelt etter eiergruppe (2016), sammenlignet med landssnitt



Formuesskatten på skatteyttere som bor i Akershus utgjorde ca. 2,4 milliarder kroner i 2017, med en liten overvekt av dette i formuesskatt på næring

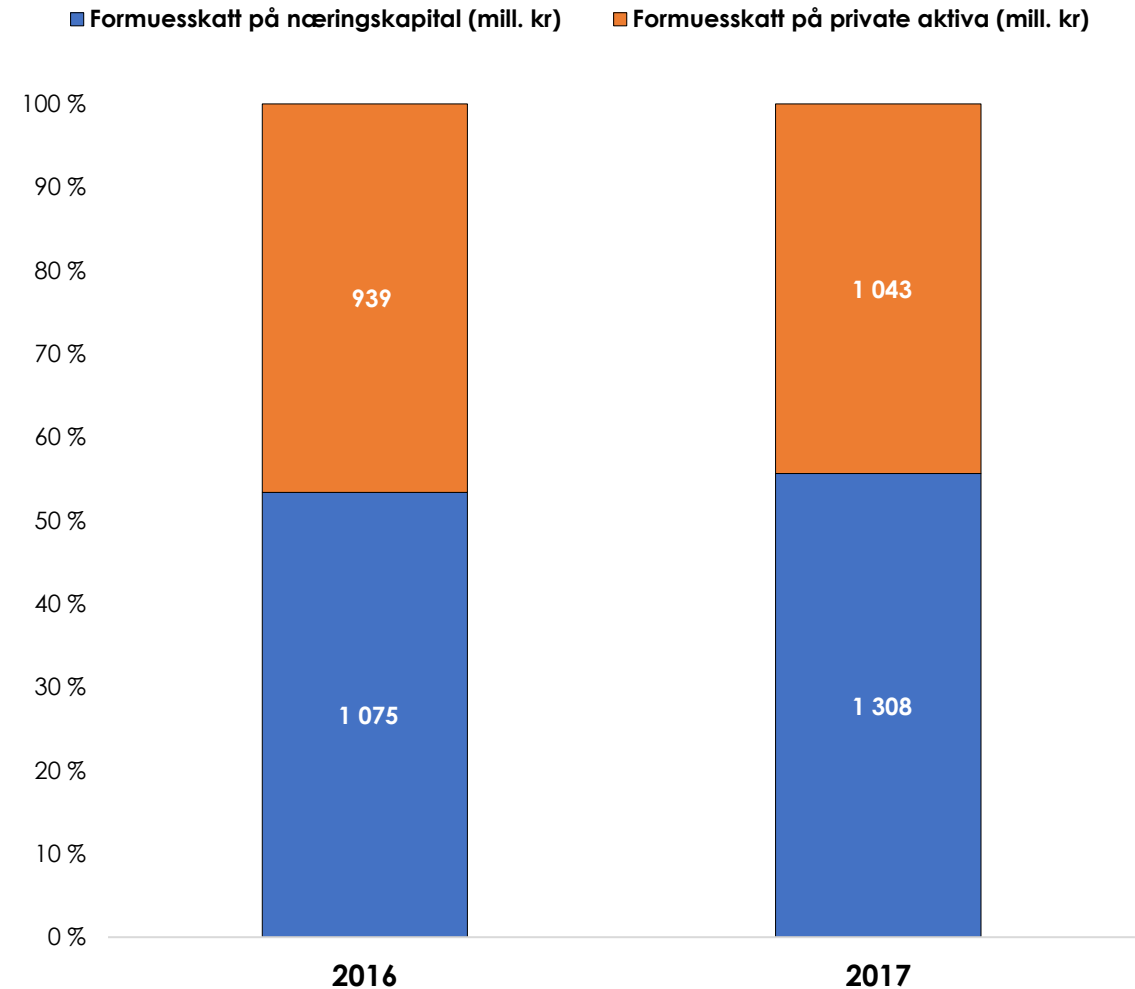
Figuren gir en oversikt over formuesskatt for alle personlige skatteyttere i Akershus for 2016 og 2017, inndelt etter formuesskatt på næringskapital og private aktiva.

Næringskapital er aksjer og driftsmidler (typisk produksjonsutstyr, bygninger, transportmidler, datamaskiner o.l.), der begge skattlegges som et formuesobjekt. Private aktiva er eiendeler som bolig, fritidseiendom, kjøretøy o.l., og skattlegges også som et formuesobjekt. Totalbeløpene er oppgitt i millioner kr.

Vi ser av figuren at det ble betalt totalt rett i overkant av 2 milliarder kr i formuesskatt i Akershus i 2016, hvorav ca. 1,1 milliard kr av dette (53 prosent) var formuesskatt på næringskapital. Formuesskatten på private aktiva utgjorde 939 millioner kr (47 prosent) samme år.

Samlet formuesskatt i Akershus utgjorde om lag 2,4 milliarder kr dette i 2017, der 1,3 milliard kr av dette var formuesskatt på næringskapital. Samme år ble det betalt rett i overkant av 1 milliard kr i formuesskatt på private aktiva. Formuesskatt på næringskapital og private aktiva utgjorde henholdsvis 56 og 44 prosent av samlet formuesskatt i 2017.

Formuesskatt for alle skatteyttere i Akershus. Totalbeløp. Tall i millioner kr. 2016 og 2017.



88 prosent av all formuesskatt betales av de med formuesskatt på næring

Figuren gir en oversikt over betalt formuesskatt i fylket i 2017, hvor formuesskatten er delt i to grupper; de som betaler formuesskatt på næringskapital, og de som kun betaler formuesskatt på private aktiva. Næringskapital er aksjer og driftsmidler (typisk produksjonsutstyr, bygninger, transportmidler, datamaskiner o.l.), der begge skattlegges som et formuesobjekt. Totalbeløpene for hver gruppe i figuren er oppgitt i millioner kr. Private aktiva omfatter typisk bolig, fritidseiendom, kjøretøy o.l.

Figuren viser at skatteyttere som betaler formuesskatt på næringskapital sto bak totalt ca. 2 milliarder kr i formuesskatt i 2017, hvor 1,3 og 0,7 milliarder kr av dette var formuesskatt på henholdsvis næringskapital og private aktiva. Skatteyttere som kun betaler formuesskatt på private aktiva sto samtidig for 291 millioner kr i formuesskatt.

Dette medfører at de som betaler formuesskatt på næringskapital sto for nær 9 av 10 kroner, 88 prosent, av all betalt formuesskatt i fylket i 2017

Fordeling av formuesskatt for skatteyttere med formuesskatt på næringskapital, og skatteyttere kun med formuesskatt på private aktiva (2017) i Akershus. Tall i millioner kr

