



PRIVAT SKATT PÅ NÆRINGSKAPITAL OG BEDRIFTSEIERSKAP I 2021



ANALYSE AV FORMUESSKATT OG UTBYTTESKATT MED VEDTATTE REGLER I 2021
OG VED ALLE OPPOSISJONSPARTIENES ALTERNATIVE BUDSJETTER

JULI 2021



Om analysen

Denne analysen tar for seg privat skatt på næringskapital og bedriftseierskap for 2021. Grunnleggende statistikk med vedtatte regler i 2021 presenteres, men hovedfokuset er rettet mot de alternative budsjetter for 2021 fra alle opposisjonspartier og deres forslag som endrer privat skatt for personlige skatteyttere på eierskap av bedrifter og annen næringskapital, ved formueskatt og utbytteskatt. Kildegrunnlaget fra de enkelte partiene er de alternative budsjetter for 2021 som de har fremmet. Forslag innen emnet som eventuelt måtte være lansert av partiene i media eller på fremmet på andre måter er ikke analysert.

NyAnalyse AS er et uavhengig rådgivnings- og utredningselskap med spisskompetanse innen samfunnsøkonomisk analyse, arbeidsliv, næringspolitikk, beregninger tilknyttet skatt, verdiskaping og ringvirkninger, samt bærekraftig omstilling. Funn og konklusjoner i denne utredningen representerer NyAnalyses egne faglige vurderinger.

Analysen er utarbeidet av NyAnalyse på vegne av Civita og er forfattet av partner og seniorøkonom Villeman Vinje.

Privat skatt på bedriftseienskap og næringskapital har aldri vært høyere enn i inneværende stortingsperiode

Privat skatt på bedriftseienskap og næringskapital har aldri vært høyere enn i inneværende stortingsperiode, og utgjør i 2021 om lag 27,3 mrd. kroner.

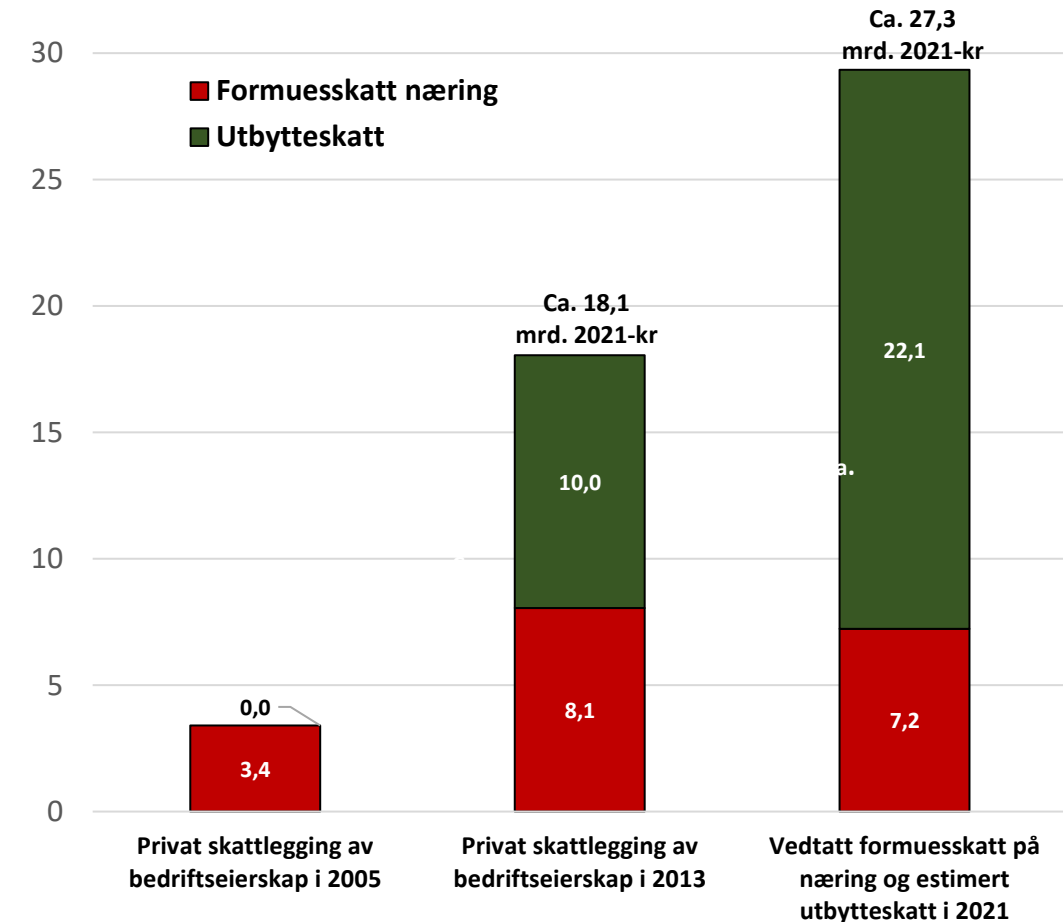
Utbytteskatten er av Finansdepartementet estimert å utgjøre om lag 22,1 mrd. kroner i 2021 og utgjør med det alene om lag 4 mrd. 2021-kroner mer enn formuesskatt på næringskapital og utbytteskatt til sammen utgjorde i 2013, året før sittende regjering tiltrådte.

I 2005, før skattereformen av 2006 hvor utbytteskatten ble innført med bred støtte av næringslivet under forutsetning at formuesskatt på næringskapital ble avvirket, utgjorde privat skatt på bedriftseienskap og næringskapital 3,4 mrd. kroner, målt i 2021-kroner (2,4 mrd. kr nominelt). Alt dette var formuesskatt. Innføring av utbytteskatten var i 2006 estimert å utgjøre 4,8 mrd. 2021-kroner (3,5 mrd. kroner nominelt).

Siden skattereformen av 2006 har utbytteskatten litt over firedoblet seg, målt i inflasjonsjusterte kroner, mens formuesskatten på næringskapital om lag har doblet seg.

Samlet privat skatt på bedriftseienskap og næringskapital har 8-doblet seg siden 2005 og økt med 51 prosent siden 2013, målt i inflasjonsjusterte kroner.

Privat skatt på bedriftseienskap og næringskapital. Formuesskatt på næringskapital (aksjer og driftsmidler) og estimert utbytteskatt i 2005, 2013 og 2021. Inflasjonsjusterte mrd. 2021-kroner.



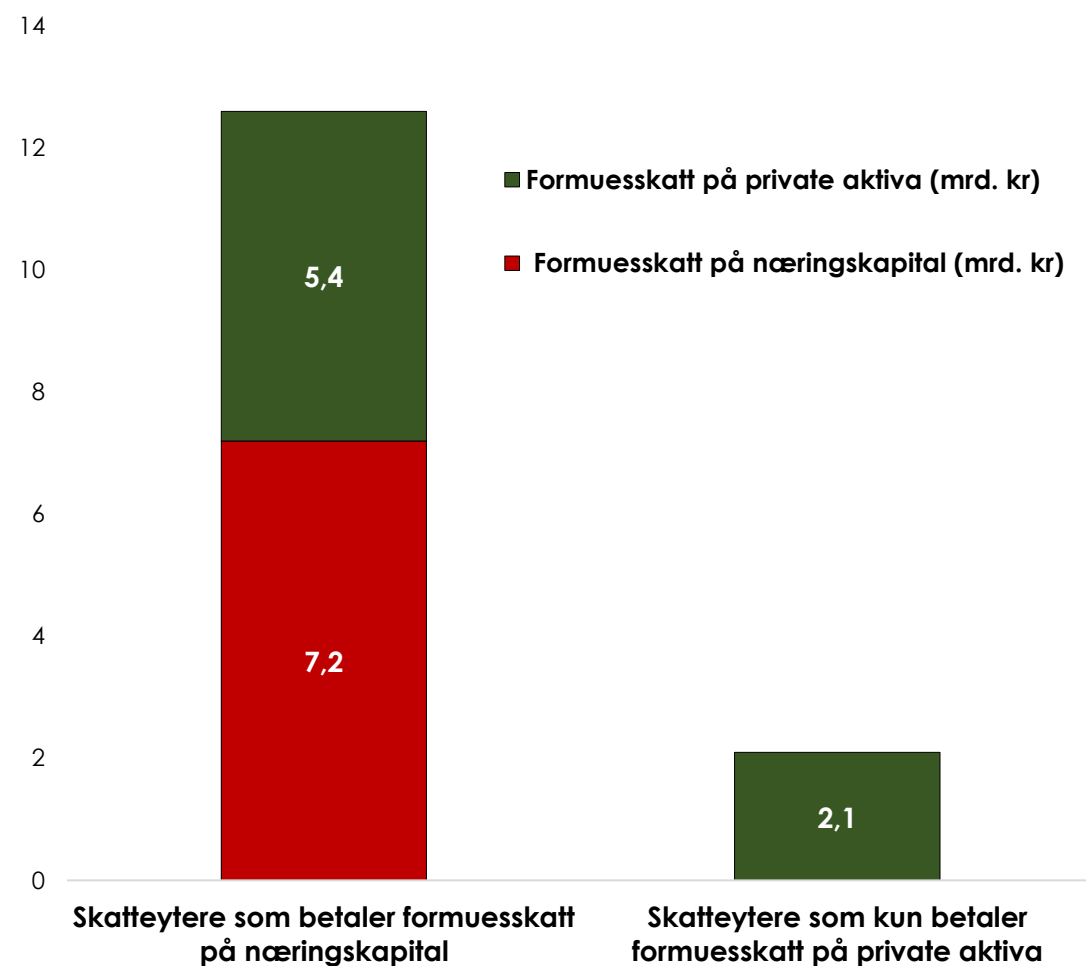
Kilde: NyAnalyse, basert på tallgrunnlag fra Finansdepartementet

85 prosent av all formuesskatt i 2021 estimeres betalt av skatteyttere med formuesskatt på næringskapital

Figuren gir en oversikt over estimert formuesskatt i 2021, hvor formuesskatten er delt i to grupper; de som betaler formuesskatt på næringskapital, og de som kun betaler formuesskatt på private aktiva. Næringskapital er driftsmidler og andre aktiva eid av aksjeselskaper og driftsmidler eid av personlige skatteyttere direkte. Typisk er dette produksjonsutstyr, bygninger, transportmidler, datamaskiner, mv. Primærbolig er største aktivaklasse av de privatøkonomiske formuesgjenstandene. Fritidsboliger, personlige bankkontoer, privateide biler og båter er andre sentrale privatøkonomiske aktivaklasser.

Hoveddelen av formuesskatten betales av de skatteytterne som har formuesskatt på næringskapital. Det estimeres at 85 prosent av formuesskatten i 2021 betales av de skatteyttere som har formuesskatt på næringskapital. De står naturlig nok for all formuesskatt på næringsaktiva men, om man tar utgangspunkt i en detaljerte analyse av hoveddelen av likningsdata i 2017 utført av professor Amir Sasson på BI, står også for over 70 prosent av all formuesskatt på privatøkonomiske aktiva. Til sammen estimeres det at skatteyttere med formuesskatt på næringsaktivitet betaler 12,6 mrd. kroner i formuesskatt mens skatteyttere som kun betaler formuesskatt på privatøkonomiske aktiva estimeres å betale 2,1 mrd. kroner i formuesskatt i 2021.

Estimert formuesskatt på næringskapital og private aktiva, fordelt på skatteyttere med formuesskatt på næringskapital og skatteyttere kun med formuesskatt på private aktiva. Tall i milliarder kroner. 2021



Kilde: NyAnalyse, basert på tallgrunnlag fra Finansdepartementet og BI, ved professor Amir Sasson

Innretning av skattesatser for personlige skatteytetes eierskap av bedrifter og annen næringskapital vedtatt i 2021 og ved opposisjonens alternative budsjetter 2021

Tabellen gir en oversikt over innretningen av skatten som faller på personlige skatteytete ved eierskap av bedrifter og annen næringskapital med vedtatte regler for 2021 og ved opposisjonens alternative budsjetter.

Hovedkomponentene i formuesskatten på ulike aktiva er sats, verdsettingsprosent og innslagspunktet. Skattesatsen i formuesskatten som er vedtatt i 2021 er 0,85 prosent, som og beholdes av Fremskrittspartiene. Alle de andre opposisjonspartiene har en høyere satsstruktur i sine alt. budsjetter, med to eller tre satsbeløp. Bankinnskudd og boligkapital har, med mindre unntak, lik verdsettingsinnretning hos alle partiene. Skillet finner man ved næringskapital, hvor Frp reduserer verdsettingen, mens alle de andre opposisjonspartiene øker verdsettingen for aksjeselskaper. På personlig eide driftsmidler, som utgjør om lag 1/10 av formuesskattegrunnet på næringskapital, reduserer Senterpartiet verdsettelsen mens de skjerper den for aksjeselskaper som utgjør hoveddelen av næringslivet. Innslagspunktet er 1,5 mill. kr med vedtatte regler og SVs oppsett, mens det heves med 200 000 – 300 000 kroner av de andre opposisjonspartiene.

Utbytteskatten er 31,68 prosent med vedtatte regler og med forslagene til Fremskrittspartiet, MDG og Arbeiderpartiet. Den økes til 35,2-35,4 prosent av SP og SV mens Rødt hever utbytteskatten med nesten 10 prosentpoeng, til 41,4 prosent.

Innretning av formuesskatt og utbytteskatt, vedtatte regler for 2021 og i opposisjonspartiernes alternative budsjetter for 2021

	Vedtatt 2021	Frp	SP	MDG	AP	SV	Rødt
FORMUESSKATT							
Skattesatser							
Sats 1, fra bunnfradrag	0,85 %	0,85 %	1,0 %	0,85 %	1,1 %	1,1 %	1,1 %
Sats 2			1,1%, over 20 mill. kr	1,0%, over 10 mill. kr	1,3 %, over 20 mill. kr	1,3 %, over 20 mill. kr	1,25 %, over 10 mill. kr
Sats 3				1,2%, over 50 mill. kr			1,4 % over 100 mill. kr
Verdsettingsprosent							
Bankinnskudd	100 %	100 %	100 %	100 %	100 %	100 %	100 %
Primærbolig, fra innslagspunkt	25 %	25 %	25 %	25 %	25 %	25 %	25 %
Primærbolig, fra 15+ mill. kr	25 %	25 %	50 %	50 %	50 %	50 %	100 %
Sekundærbolig	90 %	90 %	90 %	90 %	90 %	90 %	100 %
Næringskapital, aksjeselskaper	55 %	45 %	75 %	90 %	80 %	100 %	100 %
Næringskapital, personlig eid driftsmidler	55 %	45 %	40 %	90 %	80 %	100 %	100 %
Innslagspunkt							
Bunnfradrag, per skatteyter	1,5 mill. kr	1,75 mill. kr	1,8 mill. kr	1,7 mill. kr	1,7 mill. kr	1,5 mill. kr	1,7 mill. kr
UTBYTTESKATT							
Formell sats	31,68 %	31,68 %	35,2 %	31,68 %	31,68 %	35,42 %	41,36 %
Effektiv sats vs et gitt formuesskattebeløp som finansieres ved utbytte, uten skjermingsfradrag	46,40 %	46,40 %	54,32 %	46,40 %	46,40 %	54,85 %	70,53 %

Kilde: NyAnalyse, basert på tallgrunnlag fra Finansdepartementet og opposisjonspartiernes alternative budsjetter

Proveny av vedtatt og foreslått skatt på privat eierskap av bedrifter og annen næringskapital

Samlet formuesskatt og utbytteskatt med vedtatte regler i 2021 utgjør 36,8 milliarder kroner. Utbytteskatten estimeres av Finansdepartementet å utgjøre 60 prosent av dette, 22,1 mrd. kroner. Formuesskatten utgjør totalt om lag 14,7 mrd. kroner, hvorav 7,2 mrd. kroner er på næringskapital og 7,5 mrd. kroner er på private aktiva.

Tabellen viser innretningen foreslått av de enkelte opposisjonspartiene. Fremskrittspartiet, MDG og Arbeiderpartiet foreslår lik innretning av utbytteskatten som vedtatte regler i 2021, mens Senterpartiet, SV og spesielt Rødt foreslår økt utbytteskatt.

Det store skillet i den personlige beskatningen av eierskap av kapital finner man ved innretningen av formuesskatten. Fremskrittspartiet foreslår i sitt alternative budsjett 2,5 mrd. kr lavere formuesskatt enn med vedtatte regler, hvorav $\frac{3}{4}$ av dette er på formuesskatt på næringskapital.

Opposisjonspartiene på venstresiden foreslår alle skjerpet formuesskatt. Dette faller i hovedsak på næringskapital. Senterpartiet øker formuesskatten med 4,6 mrd. kroner totalt, hvorav 3,9 mrd. kroner (87 prosent) av skjerpelsen er på næringskapital. Arbeiderpartiet øker formuesskatten med 9,2 mrd. kroner total, hvorav 6,7 mrd. kroner (73 prosent) er på næringskapital. SV er det partiet som øker formuesskatten mest. De foreslår å øke formuesskatten med 14,9 mrd. kroner, som tilsvarer rett over en dobling. Av dette er 11,5 mrd. kroner (78 prosent) på næringskapital.

Formuesskatt og utbytteskatt vedtatt i 2021 og med opposisjonens alternative budsjetter.
Milliarder kroner

	Vedtatt 2021	Frp	SP	MDG	AP	SV	Rødt
FORMUESSKATT	14,7	12,2	19,3	21,5	23,9	29,6	28,9
Av dette formuesskatt på næringskapital	7,2	5,3	11,1	13	13,9	18,7	18,1
Av dette formuesskatt på private aktiva	7,5	6,9	8,2	8,5	10	10,9	10,9
UTBYTTESKATT	22,1	22,1	24,6	22,1	22,1	24,8	29,0
FORMUESSKATT OG UTBYTTESKATT TOTALT	36,8	34,3	43,9	43,6	46,0	54,4	57,9
Av dette skatt på private skatteyttere for eierskap av næringskapital	29,3	27,4	35,7	35,1	36,0	43,5	47,1

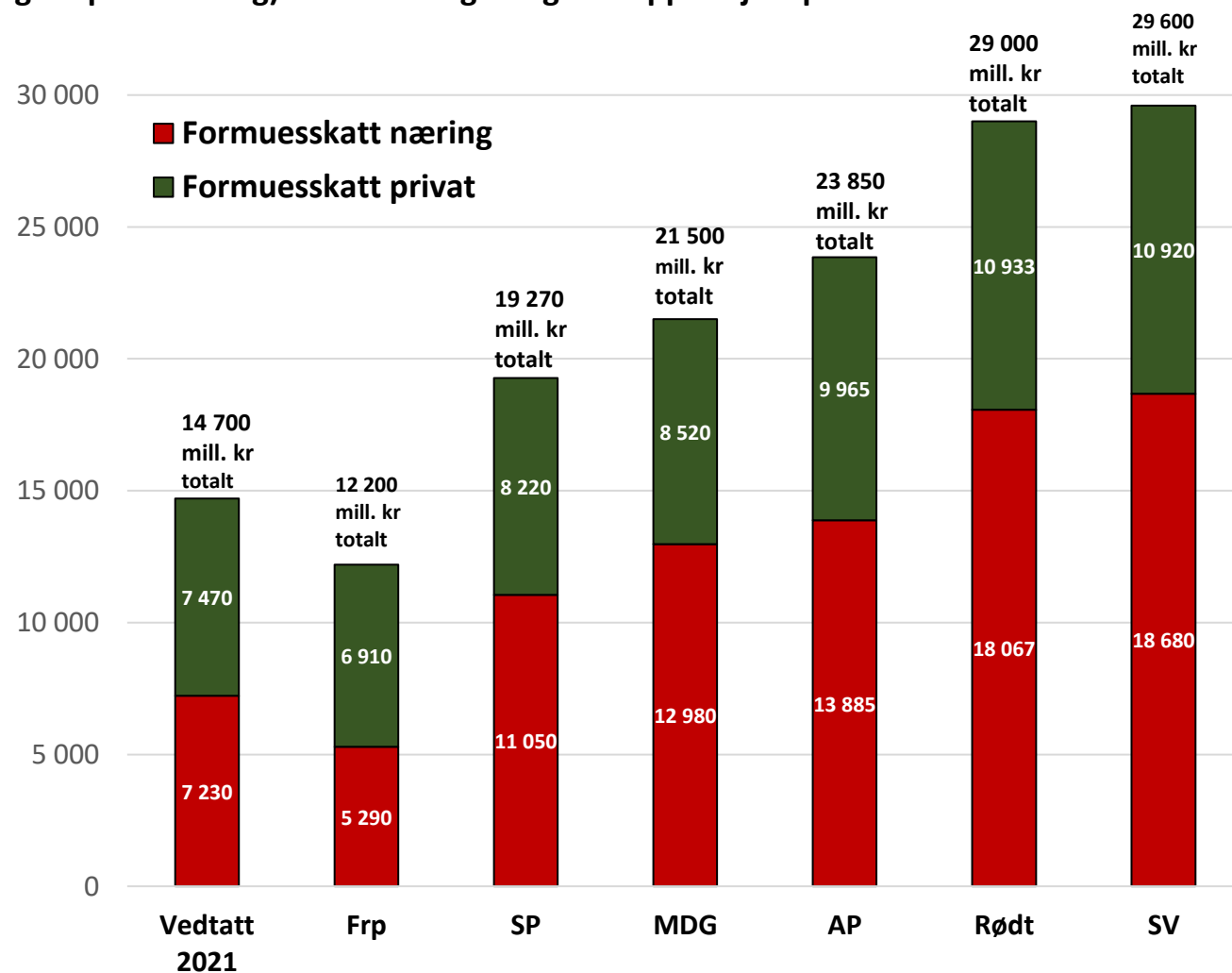
Kilde: NyAnalyse, basert på tallgrunnlag fra Finansdepartementet og opposisjonspartienes alternative budsjetter

Innretning av vedtatt formuesskatt og formuesskatte-forslagene til opposisjonen

Vedtatt formuesskatt i 2021 er av Finansdepartementet anslått til 14,7 mrd. kr i 2021. 7,2 mrd. kr av dette er på ulike former for næringskapital mens 7,5 mrd. kroner av dette er på privatøkonomiske aktiva, som primærbolig. Provenyanslagene fra Finansdepartementet for 2021 er basert på fremskrivninger av regnskapstall for skattebetalinger i 2018. Erfaringsvis kan det derfor variere noe i enkelte år mellom hva anslagene fra Finansdepartementet er og hva reel skattebetaling blir. Spesielt i år hvor verdsettingsgrunnlaget på næring har blitt justert opp, har det vist seg at de innledende anslagene fra Finansdepartementet var upresise. På det meste har formuesskatten i enkelte tidligere år, primært på næringskapital, blitt justert opp med opp mot 1,5 mrd. kroner fra statsbudsjettet vedtas om høsten og Revidert nasjonalbudsjett kommer på våren, og ytterligere innen endelige regnskapstall foreligger. Anslagene fra Finansdepartementet for 2021 må derfor betraktes som beste anslag tilgjengelig i inneværende skatteår.

Frp foreslår 2,5 mrd. kroner lavere formuesskatt en vedtatt. Alle andre opposisjonspartier øker formuesskatten, dels betydelig. Senterpartiet øker formuesskatten minst, med 4,6 mrd. kroner (hvorav nær 9/10 på næring). SV øker formuesskatt mest, med 14,9 mrd. kroner, som mer enn doubler den totale formuesskatten, til 29,6 mrd. kroner. Det meste av økningen er på næringskapital.

Formuesskatt på næringskapital (aksjer og driftsmidler) og private aktiva (i stor grad primærbolig). Vedtatte regler og alle opposisjonspartier. Mill. kroner 2021

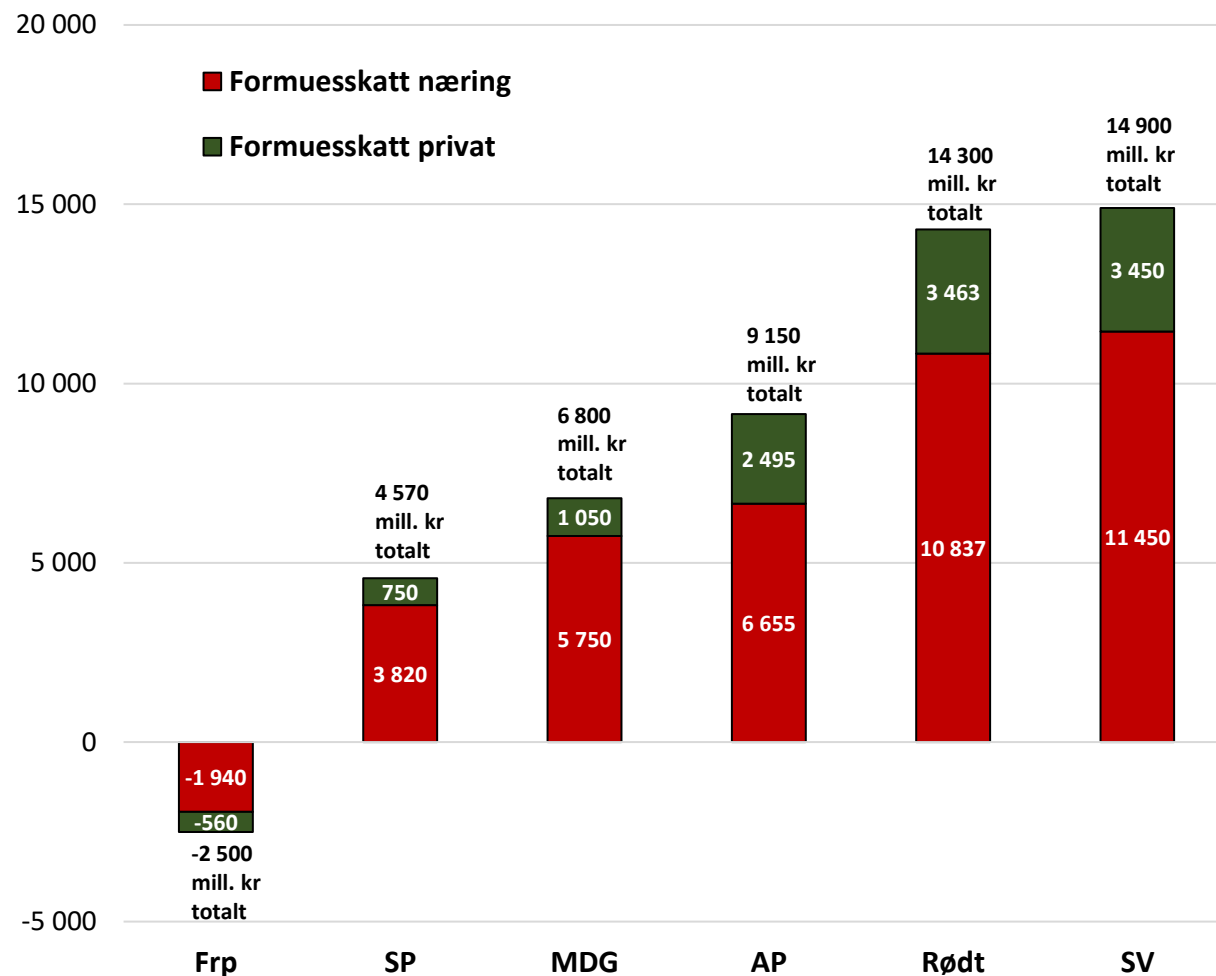


Endring i formuesskatt i opposisjonens alternative budsjetter i 2021

Vedtatt formuesskatt utgjør 14,7 mrd. kr i 2021. 7,2 mrd. kr av dette er på næringskapital og 7,5 mrd. kroner er på privatøkonomiske aktiva.

- Fremskrittspartiet reduserer formuesskatten med 2,5 mrd. kroner (-17 %). 1,9 mrd. kroner av dette er på næringskapital.
- SP øker formuesskatten med 4,6 mrd. kroner (31 %), til 19,3 mrd. kroner. Formuesskatt på næring økes med 3,8 mrd. kroner (+ 53 %).
- MDG øker formuesskatten med 6,8 mrd. kroner (46 %), til 21,5 mrd. kroner. Formuesskatt på næring økes med 5,8 mrd. kroner (80 %).
- AP øker formuesskatten med 9,2 mrd. kroner (63 %), til 23,9 mrd. kroner. Formuesskatt på næring økes med 6,7 mrd. kroner (+92 %), til 13,9 mrd. kroner. Det er 800 mill. kroner fra hva formuesskatten totalt utgjør i 2021.
- Rødt øker formuesskatten med 14,3 mrd. kroner (97 %), til 29,0 mrd. kroner. Formuesskatt på næring økes med 11,5 mrd. kroner (158 %), til 18,1 mrd. kroner.
- SV øker formuesskatten med 14,9 mrd. kroner (101 %), til 29,6 mrd. kroner. Formuesskatt på næring økes med 11,5 mrd. kroner (+158 %), til 18,7 mrd. kroner.

Formuesskatt på næring og privat – vedtatt og alle opposisjonspartier. Mill kr. 2021



Kilde: NyAnalyse, basert på tallgrunnlag fra Finansdepartementet og alternative budsjetter

Utbytteskatt i 2005, 2013 og 2021 og med opposisjonens alternative budsjetter 2021

Utbytteskatten ble utredet av Bondevik II-regjeringen og foreslått innført i budsjettforslaget for 2006 den la frem før den gikk av høsten 2005. Provenyet for den nye utbytteskatten var nominelt estimert å utgjøre 3,5 mrd. kroner, tilsvarende 4,8 mrd. 2021-kroner. Provenyet for utbytteskatten hadde økt til 10 mrd. 2021-kroner da Stoltenberg II-regjeringen fratrådte. Det er bred politisk støtte til utbytteskatten, og som del av skattereformen i 2016 ble satsen økt til 31,68 prosent effektivt.

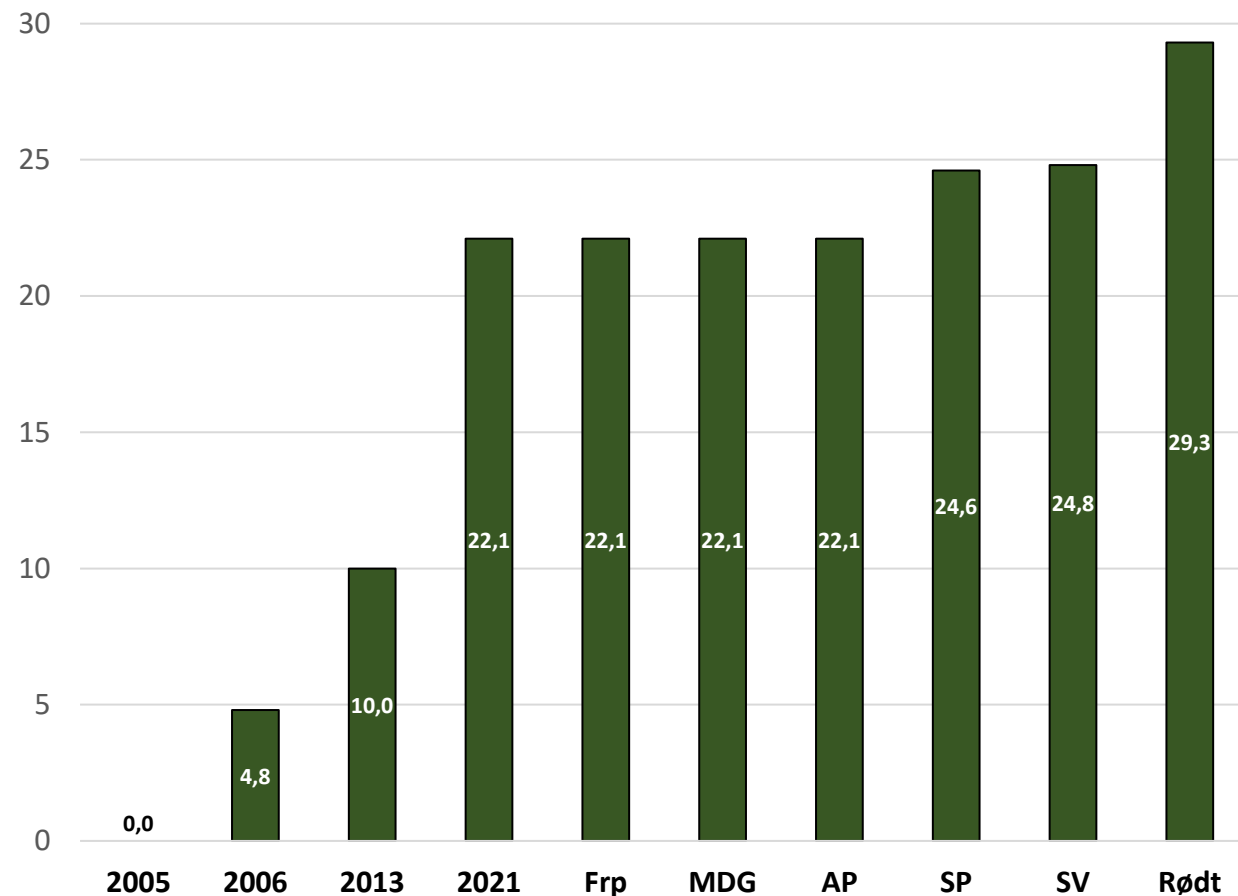
I 2021 estimerer Finansdepartementet at utbytteskatten utgjør om lag 22,1 mrd. kroner. Fremskrittspartiet, MDG og Arbeiderpartiet har i sine alternative budsjetter for 2021 samme innretning som vedtatte reglene.

Senterpartiet foreslår i deres alternative budsjett at satsen i utbytteskatten økes til 35,2 prosent. Det øker utbytteskatten med 2,5 mrd. kroner i deres alternative budsjett for 2021, til 24,6 mrd. kroner.

SV foreslår å øke satsen til 35,42 prosent. Det øker utbytteskatten med 2,7 mrd. kroner, til et samlet proveny i utbytteskatten på 24,8 mrd. kroner

Høyest utbytteskatt foreslår Rødt, med en sats på 41,36 prosent. Det øker utbytteskatten med 7,2 mrd. kroner, til 29,3 mrd. kroner.

Estimert utbytteskatt med vedtatte regler i 2005, 2013 og 2021 og opposisjonens forslag til utbytteskatt i de respektive alternative budsjetter i 2021. Milliard 2021-kroner.



Kilde: NyAnalyse, basert på tall-grunnlag fra Finansdepartementet og alternative budsjetter i 2021

Utbytteskatt er i hovedsak en skatt som betales av SMB-eiere og de med mindre formuer

I den offentlige debatten legger mange til grunn at utbytteskatten i hovedsak betales av de som har større formuer. I 2021 betales de 22,1 mrd. kronene Finansdepartementet estimerer at utbytteskatten utgjør i hovedsak av personer med moderate likningsformuesposisjoner, sett i lys av at det er disse som har investert og sysselsetter store andeler av de ansatte i privat sektor.

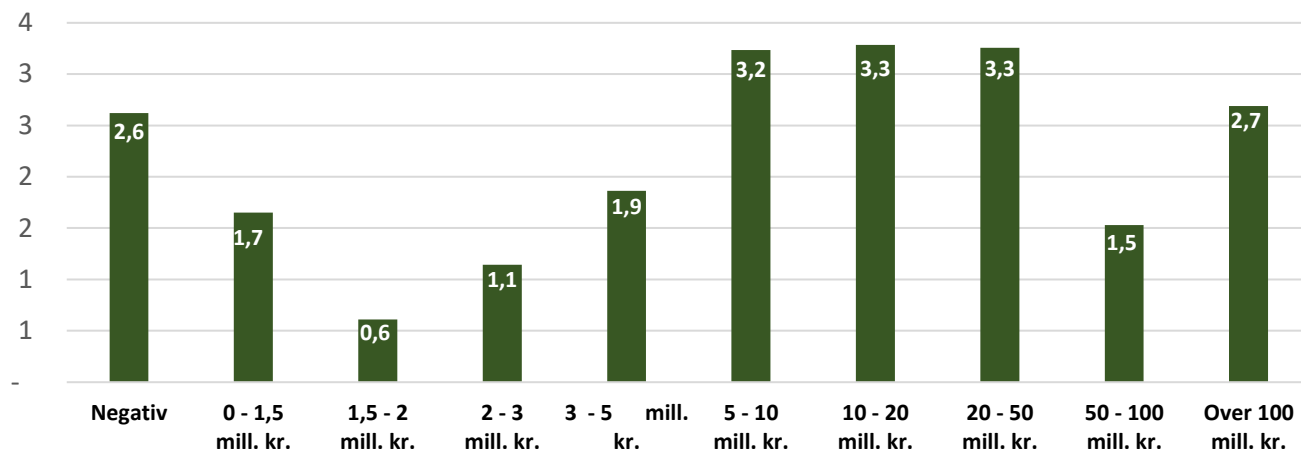
51 prosent av utbytteskatten betales av personer med investeringer i næringskapital som har under 10 millioner kroner i netto likningsformue. Dette er likningsformue som og inkluderer deres personlige aktiva, slik som primærbolig, fritidsbolig og personlig eid bil.

66 %, eller 2/3, av utbytteskatten betales av personer med investeringer i næringskapital og under 20 mill. kroner i likningsformue. Denne gruppen inneholder skatteyttere som eier og driver bredden av små bedrifter og personer med mindre investeringer i næringsvirksomhet.

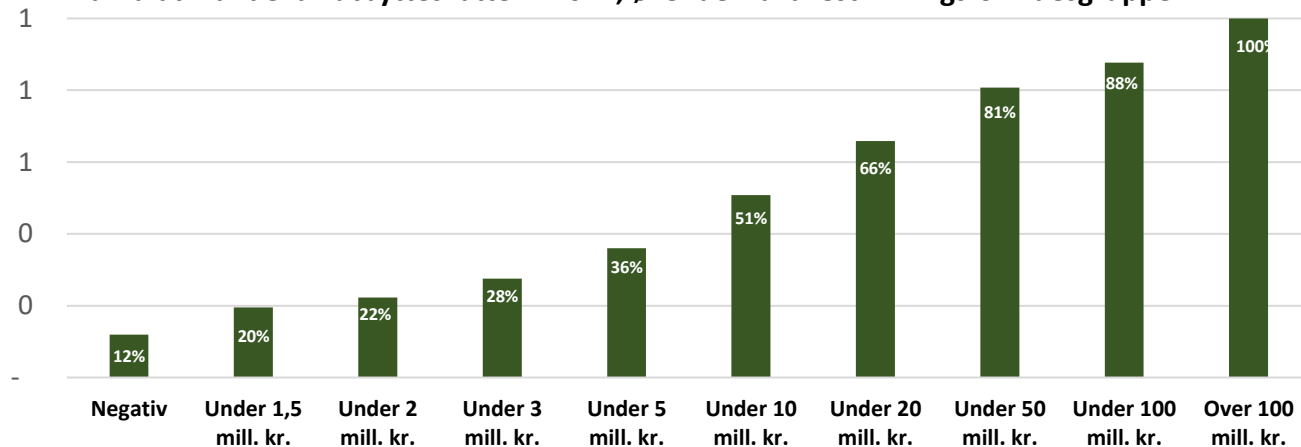
81 % av utbytteskatten, eller 4/5, av utbytteskatten betales av personer med under 50 mill. kroner i likningsformue. Denne gruppen inkluderer eiere av små og mellomstore bedrifter (SMB-segmentet) og personer med mindre investeringer i næringsvirksomhet.

12 %, eller nær 1/10, av utbytteskatten betales av skatteyttere med over 100 mill. kroner i likningsformue.

Estimert utbytteskatt i 2021, fordelt etter netto likningsformue for skatteytter. Milliarder kroner



Kumulativ andel av utbytteskatten i 2021, økende fra lavest likningsformuesgruppe



Privat skatt på bedriftseierskap og næringskapital med vedtatt budsjett 2021 og opposisjonens alternativer, relatert til nivået før skattereformen av 2006 og før Solberg-regjeringen tiltrådte

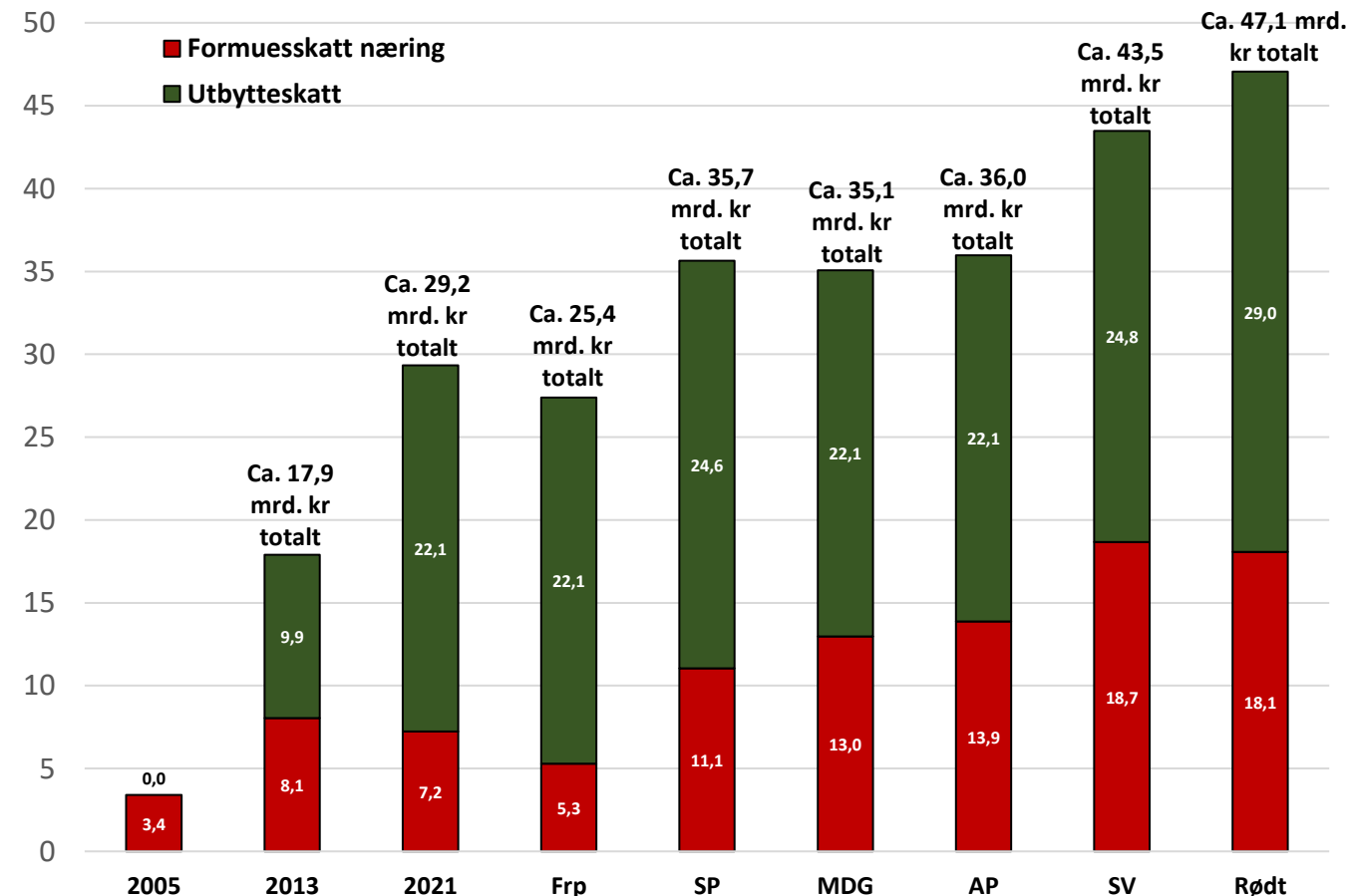
Den samlede skatten på bedriftseierskap og næringskapital er 29,2 mrd. kroner i 2021. Målt i inflasjonsjusterte 2021-kroner er det 63 prosent høyere enn da Solberg-regjeringen tiltrådte og om lag 760 prosent høyere enn før skattereformen av 2006 hvor utbytteskatten ble innført.

Tabellen gir en oversikt over privat skatt på bedriftseierskap og næringskapital foreslått av opposisjonen.

Den prosentvise endringen opposisjonen foreslår vs. 2021-reglene er:

- Frp: - 13 prosent
- MDG: + 20 prosent
- Senterpartiet: + 22 prosent
- Arbeiderpartiet: + 23 prosent
- SV: + 49 prosent
- Rødt: + 61 prosent

Privat skatt på bedriftseierskap og næringskapital, ved formuesskatt på næringskapital (aksjer og driftsmidler) og estimert utbytteskatt. Vedtatte regler i 2005, 2013 og 2021 og ved opposisjonens alternative budsjetter i 2021. Tall oppgitt i milliarder 2021-kr.



Kilde: NyAnalyse, basert på tall-grunnlag fra Finansdepartementet og alternative budsjetter 2021

Innretning av bunnfradrag i vedtatt budsjett i 2021 og opposisjonens alternative budsjetter og virkning i forhold til en næringsaktiva

Med vedtatte regler er bunnfradraget i 2021 på 1,5 millioner kroner. Med vedtatt sat i formuesskatten på 0,85 prosent, gir det en effektiv reduksjon i formuesskatten på 7 000 kroner sammenlignet med om det ikke hadde vært et bunnfradrag i formuesskatten.

Med unntak av SV øker alle opposisjonspartiene innslagspunktet i formuesskatten. MDG, Arbeiderpartiet og Rødt øker det med 200 000 kroner, Frp med 250 000 kroner og Senterpartiet med 300 000 kroner. Effektiv virkning av det enkelte parti sitt innslagspunkt i formuesskatten vil variere med satsen de har i formuesskatten.

Hvis man ønsker å analysere virkningen innretningen av bunnfradraget har på en konkret næringsaktiva, f.eks. ved eierskap i en konkret bedrift, må det estimeres hva denne konkrete næringsaktivaen utgjør av skatteytters samlede likningsformue. Tabellen viser virkningen ved prosentvis andel på hhv. 10, 25, 50, 75 og 100 prosent av skatteytters likningsformue, for de ulike partiene

De aller fleste som er i formuesskatteposisjon for næring besitter og private aktiva. For eiere av mindre bedrifter eller av mindre likningsformuer i næringsaktiva så utgjør privatøkonomiske aktiva ofte en større andel, og slike skatteyttere vil ofte befinne seg i nedre halvdel, hvor næringsaktivaene ofte utgjør mellom 10 og 50 prosent. For skatteyttere med større likningsformuer er en samlet andel normalt plassert i næringsaktiva, men dette er ofte spredd over flere ulike næringsaktiva. Bunnfradraget målt mot den enkelte investering eller bedriftseierskap vil derfor ofte utgjøre en mindre andel.

Innretning av innslagspunktet i formuesskatten i vedtatt budsjett og i opposisjonens alternative budsjetter. 2021. Kroner

	Vedtatt 2021	Frp	SP	MDG	AP	SV	Rødt
Innslagspunkt for formuesskatten	1 500 000	1 750 000	1 800 000	1 700 000	1 700 000	1 500 000	1 700 000
Bunnfradraget utgjør 10 % av en næringsaktiva	700	700	1 400	1 300	1 500	170	1 900
Bunnfradraget utgjør 25 % av en næringsaktiva	1 750	1 700	3 400	3 300	3 700	4 000	4 700
Bunnfradraget utgjør 50 % av en næringsaktiva	3 500	3 300	6 800	6 500	7 500	8 300	9 400
Bunnfradraget utgjør 75 % av en næringsaktiva	5 200	5 000	10 000	9 800	11 200	12 400	14 000
Bunnfradraget utgjør 100 % av en næringsaktiva	7 000	6 700	13 500	13 000	15 000	16 500	18 700

Kilde: NyAnalyse, basert på tall-grunnlag fra Finansdepartementet og alternative budsjetter 2021. Beregninger avrundet til nærmeste 100 kroner.

Estimert maksimal formuesskatt ved eierskap av en gitt næringsaktiva / bedrifter

Tabellen gir en oversikt over estimert formuesskatt med vedtatte regler i 2021 og med opposisjonens ulike innretninger for næringsaktiva ved aksjer bestående av fra 10 mill. kroner til 1 milliard kroner. Det er ved beregningen lagt til grunn en eier av de respektive næringsaktiva hvor 10 prosent av bunnfradraget er regnet mot aktivaposten. Beregningene er ment å illustrere øvre rammen formuesskatten kan utgjøre for en enkelt næringsaktiva, f.eks. en bedrift organisert som et aksjeselskap.

Skulle en bedriften ha flere eiere vil den samlede formuesskatten for bedriften reduseres i henhold til hvor mange eiere det er og hvilken andel av bunnfradraget bedriften utgjør av likningsformuen til de enkelte eierne.

Tar vi utgangspunkt i en bedrift som uten verdsettingsrabatt gir en likningsverdi for eier på 50 mill. kroner resulterer det i en formuesskatt på 233 000 kroner for dette bedriftseierskapet dersom den er eid av en bedriftseier som har ti prosent av sin likningsformue plassert i denne bedriften. Dette øker for eksempel til 391 200 kroner (68 prosent økning) ved Senterpartiets innretning, til 478 500 kroner (105 prosent økning) ved Arbeiderpartiets innretning og 608 100 kroner (161 prosent økning) med Rødt sin innretning.

Estimert øvre formuesskatt med vedtatte regler på en aksjeposisjon/bedrift og med opposisjonens alternativer. Det er forutsatt en eier som har 10 prosent av likningsformuen sin i den aktuelle bedriften. 2021. Kroner.

Likningsverdi aksjer, uten verdsettingsrabatt	Vedtatt 2021	Frp	SP	MDG	AP	SV	Rødt
10 mill. kr	46 000	37 600	73 700	75 200	86 500	108 400	108 100
20 mill. kr	92 800	75 800	148 700	163 700	174 500	218 400	233 100
30 mill. kr	139 500	114 100	226 200	253 700	270 500	348 400	358 100
40 mill. kr	186 300	152 300	308 700	343 700	374 500	478 400	483 100
50 mill. kr	233 000	190 600	391 200	433 700	478 500	608 400	608 100
60 mill. kr	279 800	228 900	473 700	531 700	582 500	738 400	733 100
70 mill. kr	326 600	267 100	556 200	639 700	686 500	868 400	858 100
80 mill. kr	373 300	305 300	638 700	747 700	790 500	998 400	983 100
90 mill. kr	420 000	343 600	721 200	855 700	894 500	1 128 400	1 108 100
100 mill. kr	466 800	381 800	803 700	963 700	998 500	1 258 400	1 233 100
250 mill. kr	1 168 000	955 600	2 041 200	2 583 700	2 558 500	3 208 400	3 333 100
500 mill. kr	2 336 800	1 911 900	4 103 700	5 283 700	5 158 500	6 458 400	6 833 100
1 mrd. kr	4 674 300	3 824 300	8 228 700	10 683 700	10 358 500	12 958 400	13 833 100

Kilde: NyAnalyse, basert på tall-grunnlag fra Finansdepartementet og alternative budsjetter 2021. Beregninger avrundet til nærmeste 100 kroner.

Estimert maksimal formuesskatt og finansierende utbytteskatt ved eierskap av en gitt

næringsaktiva / bedrifter

Tabellen gir en oversikt over estimert formuesskatt for næringsaktiva ved aksjer bestående av fra 10 mill. kroner til 1 milliard kroner tillagt utbytteskatt beregnet uten skjermingsbeløp som følge av at det tas utbytte for å finansiere formuesskatten. Dette er beregnet for vedtatte regler i 2021 og med opposisjonens ulike innretninger i deres alternative budsjetter. Det er ved beregningen lagt til grunn en eier av de respektive næringsaktiva hvor 10 prosent av bunnfradraget er regnet mot aktivaposten. Videre er det lagt til grunn at det ikke er skjermingsbeløp på utbyttet. Denne vil variere for den enkelte eier. Skjermingsbeløpet beregnes av skjermingsgrunnlaget til den enkelte aksje. Den kan av ulike årsaker være null og er normalt i ved eierskap i næringslivet langt lavere enn grunnlaget for likningsformuen. Beregningene er ment å illustrere øvre rammen formuesskatten inklusiv en finansierende utbytte og utbytteskatt kan utgjøre for en enkelt næringsaktiva, f.eks. en bedrift organisert som et aksjeselskap.

Skulle en bedriften ha flere eiere vil den samlede formuesskatten for bedriften reduseres i henhold til hvor mange eiere det er og hvilken andel av bunnfradraget bedriften utgjør av likningsformuen til de enkelte eierne, samt hvilket skjermingsgrunnlag den enkelte eier har for den enkelte aksjepost.

Estimert øvre formuesskatt og finansierende utbytteskatt beregnet uten skjermingsbeløp med vedtatte regler på en aksjeposisjon/bedrift og med opposisjonens alternativer. Det er forutsatt en eier som har 10 prosent av likningsformuen sin i den aktuelle bedriften. 2021. Kroner.

Likningsverdi aksjer, uten verdsetningsrabatt	Vedtatt 2021	Frp	SP	MDG	AP	SV	Rødt
10 mill. kr	67 400	55 000	113 700	110 100	126 600	167 800	184 400
20 mill. kr	135 900	111 000	229 400	239 700	255 500	338 100	397 600
30 mill. kr	204 300	167 000	349 000	371 400	396 000	539 400	610 700
40 mill. kr	272 700	223 000	476 300	503 200	548 300	740 700	823 900
50 mill. kr	341 200	279 000	603 600	634 900	700 500	942 000	1 037 000
60 mill. kr	409 600	335 000	730 900	778 400	852 800	1 143 300	1 250 200
70 mill. kr	478 100	391 000	858 300	936 500	1 005 000	1 344 600	14 634 007
80 mill. kr	546 500	447 000	985 600	1 094 600	1 157 300	1 545 900	1 676 600
90 mill. kr	615 000	503 000	1 112 900	1 252 700	1 309 600	1 747 200	1 889 700
100 mill. kr	683 400	559 000	1 240 200	1 410 900	1 461 800	1 948 500	2 102 900
250 mill. kr	1 710 000	1 399 000	3 149 900	3 782 500	3 745 700	4 968 000	5 684 100
500 mill. kr	3 421 100	2 798 900	6 332 800	7 735 300	7 552 000	10 000 500	11 652 700
1 mrd. kr	6 843 200	5 598 800	12 698 500	15 640 900	15 164 800	20 065 600	23 589 900

Kilde: NyAnalyse, basert på tall-grunnlag fra Finansdepartementet og alternative budsjetter 2021. Beregninger avrundet til nærmeste 100 kroner.